



**GABARITO OFICIAL DAS PROVAS**

**CARGO: (001) - Professor Multidisciplinar + CADASTRO DE RESERVA**  
Total de questões: 40      Qtd Questões Nulas: 0      Nota Máxima Permitida: 100,00

ITEM	RESP	TIPO	VALOR	NULA	ITEM	RESP	TIPO	VALOR	NULA	ITEM	RESP	TIPO	VALOR	NULA	ITEM	RESP	TIPO	VALOR	NULA
01	B	P	2		11	C		2		21	D	E	3		31	D	E	3	
02	A	P	2		12	A		2		22	B	E	3		32	A	E	3	
03	B	P	2		13	D		2		23	C	E	3		33	A	E	3	
04	D	P	2		14	B		2		24	D	E	3		34	C	E	3	
05	A	P	2		15	D		2		25	A	E	3		35	D	E	3	
06	D	P	2		16	C		2		26	C	E	3		36	B	E	3	
07	A	P	2		17	A		2		27	B	E	3		37	D	E	3	
08	C	P	2		18	C		2		28	A	E	3		38	C	E	3	
09	B	P	2		19	A		2		29	C	E	3		39	A	E	3	
10	C	P	2		20	B		2		30	B	E	3		40	D	E	3	

**CARGO: (002) - professor de educação física + CADASTRO DE RESERVA**  
Total de questões: 40      Qtd Questões Nulas: 0      Nota Máxima Permitida: 100,00

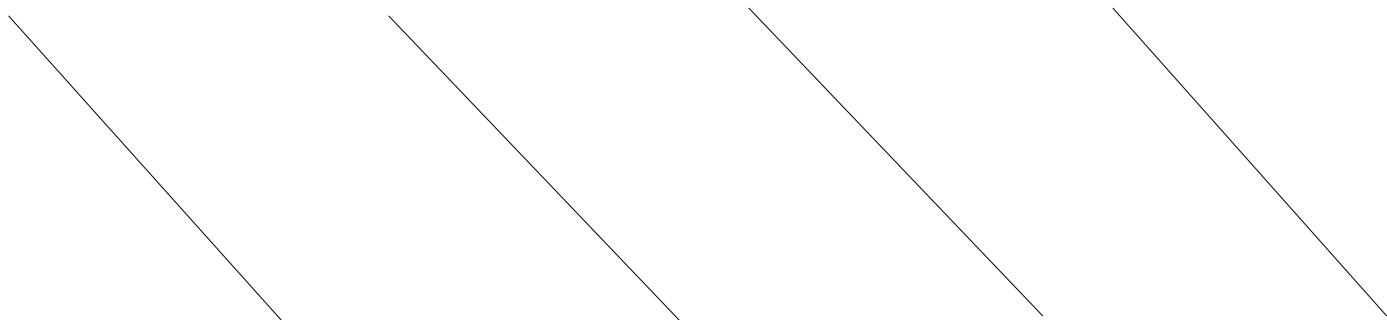
ITEM	RESP	TIPO	VALOR	NULA	ITEM	RESP	TIPO	VALOR	NULA	ITEM	RESP	TIPO	VALOR	NULA	ITEM	RESP	TIPO	VALOR	NULA
01	B	P	2		11	C		2		21	C	E	3		31	C	E	3	
02	A	P	2		12	A		2		22	D	E	3		32	A	E	3	
03	B	P	2		13	D		2		23	C	E	3		33	C	E	3	
04	D	P	2		14	B		2		24	D	E	3		34	D	E	3	
05	A	P	2		15	D		2		25	B	E	3		35	C	E	3	
06	D	P	2		16	C		2		26	C	E	3		36	B	E	3	
07	A	P	2		17	A		2		27	C	E	3		37	D	E	3	
08	C	P	2		18	C		2		28	C	E	3		38	D	E	3	
09	B	P	2		19	A		2		29	A	E	3		39	A	E	3	
10	C	P	2		20	B		2		30	C	E	3		40	A	E	3	



GABARITO OFICIAL DAS PROVAS

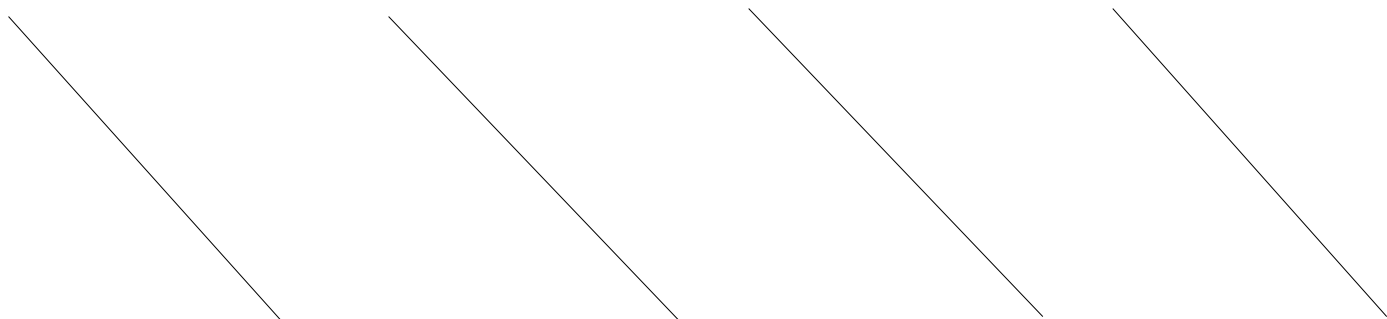
CARGO: (003) - professor de lingua inglesa + CADASTRO DE RESERVA
Total de questões: 40 Qtd Questões Nulas: 0 Nota Máxima Permitida: 100,00

Table with 4 columns: ITEM RESP TIPO VALOR NULA. Rows 01-40 containing question details for the English teacher position.



CARGO: (004) - professor de informatica + CADASTRO DE RESERVA
Total de questões: 40 Qtd Questões Nulas: 0 Nota Máxima Permitida: 100,00

Table with 4 columns: ITEM RESP TIPO VALOR NULA. Rows 01-40 containing question details for the Informatics teacher position.





**GABARITO OFICIAL DAS PROVAS**

**CARGO: (005) - ENFERMEIRO ESF + CADASTRO DE RESERVA**  
Total de questões: 40      Qtd Questões Nulas: 0      Nota Máxima Permitida: 100,00

ITEM	RESP	TIPO	VALOR	NULA	ITEM	RESP	TIPO	VALOR	NULA	ITEM	RESP	TIPO	VALOR	NULA	ITEM	RESP	TIPO	VALOR	NULA
01	B	P	2		11	B	P	2		21	D	E	3		31	D	E	3	
02	A	P	2		12	D	P	2		22	C	E	3		32	A	E	3	
03	B	P	2		13	A	P	2		23	D	E	3		33	A	E	3	
04	D	P	2		14	A	P	2		24	D	E	3		34	A	E	3	
05	A	P	2		15	B	P	2		25	C	E	3		35	A	E	3	
06	D	P	2		16	D	P	2		26	A	E	3		36	C	E	3	
07	A	P	2		17	A	P	2		27	C	E	3		37	B	E	3	
08	C	P	2		18	C	P	2		28	D	E	3		38	A	E	3	
09	B	P	2		19	B	P	2		29	C	E	3		39	C	E	3	
10	C	P	2		20	C	P	2		30	B	E	3		40	A	E	3	

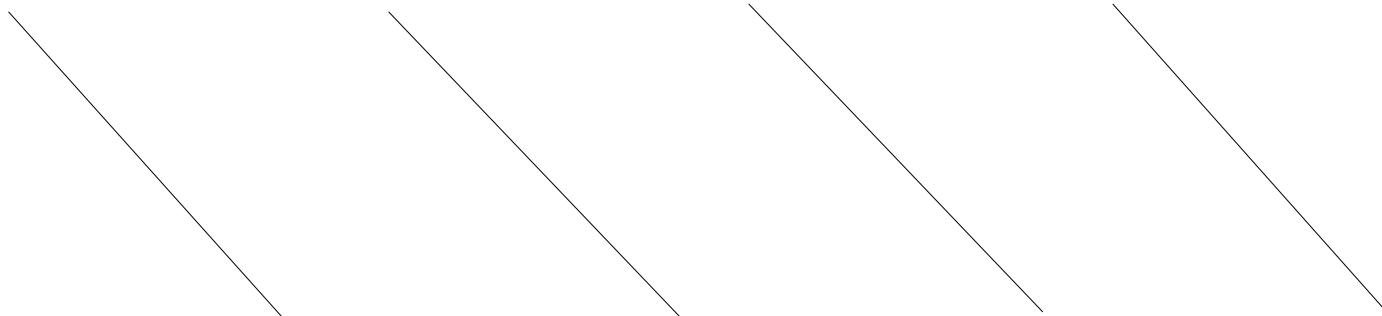
**CARGO: (006) - FONOAUDIÓLOGO NASF**  
Total de questões: 40      Qtd Questões Nulas: 0      Nota Máxima Permitida: 100,00

ITEM	RESP	TIPO	VALOR	NULA	ITEM	RESP	TIPO	VALOR	NULA	ITEM	RESP	TIPO	VALOR	NULA	ITEM	RESP	TIPO	VALOR	NULA
01	B	P	2		11	B	P	2		21	C	E	3		31	A	E	3	
02	A	P	2		12	D	P	2		22	B	E	3		32	D	E	3	
03	B	P	2		13	A	P	2		23	C	E	3		33	B	E	3	
04	D	P	2		14	A	P	2		24	A	E	3		34	B	E	3	
05	A	P	2		15	B	P	2		25	D	E	3		35	C	E	3	
06	D	P	2		16	D	P	2		26	C	E	3		36	D	E	3	
07	A	P	2		17	A	P	2		27	C	E	3		37	A	E	3	
08	C	P	2		18	C	P	2		28	B	E	3		38	A	E	3	
09	B	P	2		19	B	P	2		29	D	E	3		39	D	E	3	
10	C	P	2		20	C	P	2		30	A	E	3		40	B	E	3	

**GABARITO OFICIAL DAS PROVAS**


**CARGO: (007) - NUTRICIONISTA + CADASTRO DE RESERVA**  
**Total de questões: 40      Qtd Questões Nulas: 0      Nota Máxima Permitida: 100,00**

ITEM	RESP	TIPO	VALOR	NULA	ITEM	RESP	TIPO	VALOR	NULA	ITEM	RESP	TIPO	VALOR	NULA	ITEM	RESP	TIPO	VALOR	NULA
01	B	P	2		11	B	P	2		21	A	E	3		31	D	E	3	
02	A	P	2		12	D	P	2		22	C	E	3		32	A	E	3	
03	B	P	2		13	A	P	2		23	A	E	3		33	B	E	3	
04	D	P	2		14	A	P	2		24	D	E	3		34	C	E	3	
05	A	P	2		15	B	P	2		25	B	E	3		35	B	E	3	
06	D	P	2		16	D	P	2		26	D	E	3		36	A	E	3	
07	A	P	2		17	A	P	2		27	A	E	3		37	C	E	3	
08	C	P	2		18	C	P	2		28	D	E	3		38	B	E	3	
09	B	P	2		19	B	P	2		29	B	E	3		39	C	E	3	
10	C	P	2		20	C	P	2		30	D	E	3		40	C	E	3	



**CARGO: (008) - MÉDICO ESF**  
**Total de questões: 40      Qtd Questões Nulas: 0      Nota Máxima Permitida: 100,00**

ITEM	RESP	TIPO	VALOR	NULA	ITEM	RESP	TIPO	VALOR	NULA	ITEM	RESP	TIPO	VALOR	NULA	ITEM	RESP	TIPO	VALOR	NULA
01	B	P	2		11	B	P	2		21	A	E	3		31	C	E	3	
02	A	P	2		12	D	P	2		22	D	E	3		32	C	E	3	
03	B	P	2		13	A	P	2		23	B	E	3		33	B	E	3	
04	D	P	2		14	A	P	2		24	D	E	3		34	C	E	3	
05	A	P	2		15	B	P	2		25	B	E	3		35	D	E	3	
06	D	P	2		16	D	P	2		26	C	E	3		36	A	E	3	
07	A	P	2		17	A	P	2		27	A	E	3		37	B	E	3	
08	C	P	2		18	C	P	2		28	B	E	3		38	A	E	3	
09	B	P	2		19	B	P	2		29	A	E	3		39	C	E	3	
10	C	P	2		20	C	P	2		30	D	E	3		40	D	E	3	



**GABARITO OFICIAL DAS PROVAS**

**CARGO: (009) - TERAPEUTA OCUPACIONAL NASF**  
**Total de questões: 40      Qtd Questões Nulas: 0      Nota Máxima Permitida: 100,00**

ITEM	RESP	TIPO	VALOR	NULA	ITEM	RESP	TIPO	VALOR	NULA	ITEM	RESP	TIPO	VALOR	NULA	ITEM	RESP	TIPO	VALOR	NULA
01	B	P	2		11	B	P	2		21	A	E	3		31	A	E	3	
02	A	P	2		12	D	P	2		22	B	E	3		32	B	E	3	
03	B	P	2		13	A	P	2		23	D	E	3		33	C	E	3	
04	D	P	2		14	A	P	2		24	B	E	3		34	A	E	3	
05	A	P	2		15	B	P	2		25	D	E	3		35	C	E	3	
06	D	P	2		16	D	P	2		26	C	E	3		36	B	E	3	
07	A	P	2		17	A	P	2		27	D	E	3		37	D	E	3	
08	C	P	2		18	C	P	2		28	A	E	3		38	B	E	3	
09	B	P	2		19	B	P	2		29	A	E	3		39	C	E	3	
10	C	P	2		20	C	P	2		30	D	E	3		40	C	E	3	

**CARGO: (010) - PSICÓLOGO NASF**  
**Total de questões: 40      Qtd Questões Nulas: 0      Nota Máxima Permitida: 100,00**

ITEM	RESP	TIPO	VALOR	NULA	ITEM	RESP	TIPO	VALOR	NULA	ITEM	RESP	TIPO	VALOR	NULA	ITEM	RESP	TIPO	VALOR	NULA
01	B	P	2		11	A	P	2		21	D	E	3		31	A	E	3	
02	A	P	2		12	D	P	2		22	C	E	3		32	B	E	3	
03	B	P	2		13	C	P	2		23	B	E	3		33	A	E	3	
04	D	P	2		14	B	P	2		24	C	E	3		34	C	E	3	
05	A	P	2		15	A	P	2		25	D	E	3		35	D	E	3	
06	D	P	2		16	B	P	2		26	A	E	3		36	D	E	3	
07	A	P	2		17	D	P	2		27	A	E	3		37	D	E	3	
08	C	P	2		18	C	P	2		28	D	E	3		38	C	E	3	
09	B	P	2		19	C	P	2		29	D	E	3		39	C	E	3	
10	C	P	2		20	A	P	2		30	B	E	3		40	D	E	3	

**GABARITO OFICIAL DAS PROVAS**

**CARGO: (011) - TELEFONISTA SAMU**  
**Total de questões: 40      Qtd Questões Nulas: 1      Nota Máxima Permitida: 100,00**

ITEM	RESP	TIPO	VALOR	NULA	ITEM	RESP	TIPO	VALOR	NULA	ITEM	RESP	TIPO	VALOR	NULA	ITEM	RESP	TIPO	VALOR	NULA
01	D	P	2		11	D	P	2		21	D	E	3		31	A	E	3	
02	D	P	2		12	C	P	2		22	B	E	3		32	C	E	3	
03	D	P	2		13	C	P	2		23	D	E	3		33	A	E	3	
04	A	P	2	S	14	B	P	2		24	A	E	3		34	D	E	3	
05	A	P	2		15	B	P	2		25	B	E	3		35	A	E	3	
06	B	P	2		16	C	P	2		26	C	E	3		36	B	E	3	
07	B	P	2		17	C	P	2		27	A	E	3		37	C	E	3	
08	C	P	2		18	B	P	2		28	A	E	3		38	C	E	3	
09	C	P	2		19	B	P	2		29	C	E	3		39	A	E	3	
10	C	P	2		20	D	P	2		30	D	E	3		40	B	E	3	

**CARGO: (012) - AGENTE DE VIGILÂNCIA SANITÁRIA VISA (CR)**  
**Total de questões: 40      Qtd Questões Nulas: 1      Nota Máxima Permitida: 100,00**

ITEM	RESP	TIPO	VALOR	NULA	ITEM	RESP	TIPO	VALOR	NULA	ITEM	RESP	TIPO	VALOR	NULA	ITEM	RESP	TIPO	VALOR	NULA
01	D	P	2		11	D	P	2		21	A	E	3		31	B	E	3	
02	D	P	2		12	C	P	2		22	B	E	3		32	D	E	3	
03	D	P	2		13	C	P	2		23	D	E	3		33	C	E	3	
04	A	P	2	S	14	B	P	2		24	B	E	3		34	A	E	3	
05	A	P	2		15	B	P	2		25	B	E	3		35	A	E	3	
06	B	P	2		16	C	P	2		26	D	E	3		36	A	E	3	
07	B	P	2		17	C	P	2		27	C	E	3		37	C	E	3	
08	C	P	2		18	B	P	2		28	A	E	3		38	A	E	3	
09	C	P	2		19	B	P	2		29	A	E	3		39	C	E	3	
10	C	P	2		20	D	P	2		30	A	E	3		40	D	E	3	

**GABARITO OFICIAL DAS PROVAS**

**CARGO: (013) - CONDUTORES SOCORRISTAS SAMU**  
**Total de questões: 40      Qtd Questões Nulas: 1      Nota Máxima Permitida: 100,00**

ITEM	RESP	TIPO	VALOR	NULA	ITEM	RESP	TIPO	VALOR	NULA	ITEM	RESP	TIPO	VALOR	NULA	ITEM	RESP	TIPO	VALOR	NULA
01	D	P	2		11	D		2		21	B	E	3		31	C	E	3	
02	D	P	2		12	C		2		22	D	E	3		32	D	E	3	
03	D	P	2		13	C		2		23	C	E	3		33	D	E	3	
04	A	P	2	S	14	B		2		24	A	E	3		34	C	E	3	
05	A	P	2		15	B		2		25	C	E	3		35	A	E	3	
06	B	P	2		16	C		2		26	A	E	3		36	A	E	3	
07	B	P	2		17	C		2		27	B	E	3		37	C	E	3	
08	C	P	2		18	B		2		28	B	E	3		38	B	E	3	
09	C	P	2		19	B		2		29	A	E	3		39	A	E	3	
10	C	P	2		20	D		2		30	D	E	3		40	B	E	3	





**CARGO: (014) - TÉCNICO EM ENFERMAGEM SAMU (CR)**  
**Total de questões: 40      Qtd Questões Nulas: 2      Nota Máxima Permitida: 100,00**

ITEM	RESP	TIPO	VALOR	NULA	ITEM	RESP	TIPO	VALOR	NULA	ITEM	RESP	TIPO	VALOR	NULA	ITEM	RESP	TIPO	VALOR	NULA
01	D	P	2		11	D		2		21	B	E	3		31	B	E	3	
02	D	P	2		12	C		2		22	A	E	3		32	D	E	3	
03	D	P	2		13	C		2		23	D	E	3		33	C	E	3	
04	A	P	2	S	14	B		2		24	A	E	3		34	C	E	3	
05	A	P	2		15	B		2		25	A	E	3		35	A	E	3	
06	B	P	2		16	C		2		26	A	E	3		36	A	E	3	S
07	B	P	2		17	C		2		27	D	E	3		37	B	E	3	
08	C	P	2		18	B		2		28	C	E	3		38	D	E	3	
09	C	P	2		19	B		2		29	A	E	3		39	C	E	3	
10	C	P	2		20	D		2		30	B	E	3		40	B	E	3	

**GABARITO OFICIAL DAS PROVAS**





**CARGO: (015) - AUXILIAR EM SAÚDE BUCAL ESB + CADASTRO RESERVA**  
**Total de questões: 40      Qtd Questões Nulas: 1      Nota Máxima Permitida: 100,00**

ITEM	RESP	TIPO	VALOR	NULA	ITEM	RESP	TIPO	VALOR	NULA	ITEM	RESP	TIPO	VALOR	NULA	ITEM	RESP	TIPO	VALOR	NULA
01	D	P	2		11	D		2		21	B	E	3		31	D	E	3	
02	D	P	2		12	C		2		22	C	E	3		32	A	E	3	
03	D	P	2		13	C		2		23	D	E	3		33	C	E	3	
04	A	P	2	S	14	B		2		24	C	E	3		34	B	E	3	
05	A	P	2		15	B		2		25	A	E	3		35	A	E	3	
06	B	P	2		16	C		2		26	A	E	3		36	D	E	3	
07	B	P	2		17	C		2		27	B	E	3		37	C	E	3	
08	C	P	2		18	B		2		28	B	E	3		38	C	E	3	
09	C	P	2		19	B		2		29	D	E	3		39	A	E	3	
10	C	P	2		20	D		2		30	D	E	3		40	B	E	3	



**CARGO: (016) - MONITOR PETI**  
**Total de questões: 40      Qtd Questões Nulas: 1      Nota Máxima Permitida: 100,00**

ITEM	RESP	TIPO	VALOR	NULA	ITEM	RESP	TIPO	VALOR	NULA	ITEM	RESP	TIPO	VALOR	NULA	ITEM	RESP	TIPO	VALOR	NULA
01	D	P	2		11	D		2		21	C	E	3		31	C	E	3	
02	D	P	2		12	C		2		22	B	E	3		32	B	E	3	
03	D	P	2		13	C		2		23	A	E	3		33	C	E	3	
04	A	P	2	S	14	B		2		24	C	E	3		34	A	E	3	
05	A	P	2		15	B		2		25	D	E	3		35	D	E	3	
06	B	P	2		16	C		2		26	B	E	3		36	B	E	3	
07	B	P	2		17	C		2		27	A	E	3		37	B	E	3	
08	C	P	2		18	B		2		28	D	E	3		38	A	E	3	
09	C	P	2		19	B		2		29	C	E	3		39	D	E	3	
10	C	P	2		20	D		2		30	A	E	3		40	A	E	3	

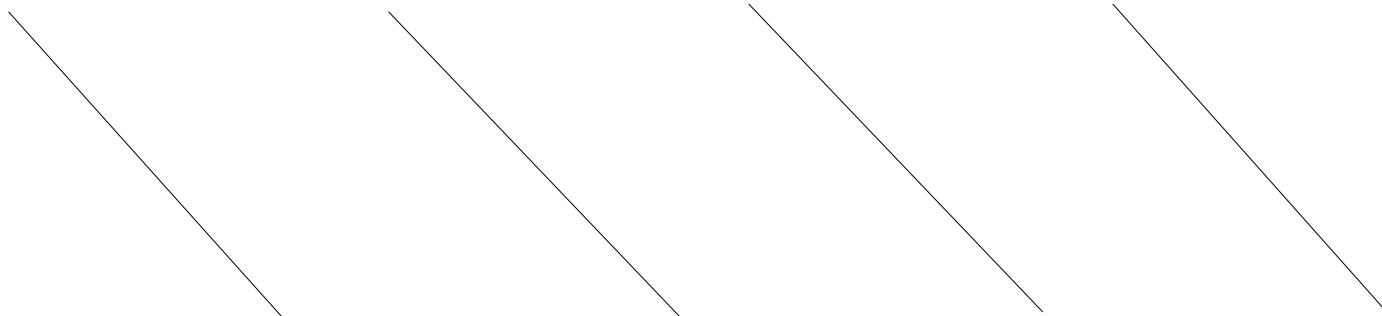




**GABARITO OFICIAL DAS PROVAS**


**CARGO: (017) - TÉCNICO EM TRIBUTAÇÃO**  
**Total de questões: 40      Qtd Questões Nulas: 0      Nota Máxima Permitida: 100,00**

ITEM	RESP	TIPO	VALOR	NULA	ITEM	RESP	TIPO	VALOR	NULA	ITEM	RESP	TIPO	VALOR	NULA	ITEM	RESP	TIPO	VALOR	NULA
01	B	P	2		11	D		2		21	A	E	3		31	A	E	3	
02	A	P	2		12	C		2		22	D	E	3		32	C	E	3	
03	B	P	2		13	C		2		23	C	E	3		33	A	E	3	
04	D	P	2		14	B		2		24	A	E	3		34	B	E	3	
05	A	P	2		15	B		2		25	B	E	3		35	D	E	3	
06	D	P	2		16	C		2		26	C	E	3		36	B	E	3	
07	A	P	2		17	C		2		27	D	E	3		37	A	E	3	
08	C	P	2		18	B		2		28	B	E	3		38	A	E	3	
09	B	P	2		19	B		2		29	C	E	3		39	B	E	3	
10	C	P	2		20	D		2		30	D	E	3		40	D	E	3	



**CARGO: (018) - ELETRICISTA**  
**Total de questões: 40      Qtd Questões Nulas: 1      Nota Máxima Permitida: 100,00**

ITEM	RESP	TIPO	VALOR	NULA	ITEM	RESP	TIPO	VALOR	NULA	ITEM	RESP	TIPO	VALOR	NULA	ITEM	RESP	TIPO	VALOR	NULA
01	B	P	2		11	A		2		21	A	E	3		31	B	E	3	
02	C	P	2		12	B		2		22	C	E	3		32	D	E	3	
03	B	P	2		13	B		2		23	D	E	3		33	B	E	3	
04	C	P	2		14	B		2		24	B	E	3		34	D	E	3	
05	A	P	2		15	C		2		25	A	E	3		35	A	E	3	
06	A	P	2		16	D		2		26	B	E	3		36	B	E	3	
07	D	P	2		17	B		2		27	A	E	3		37	A	E	3	
08	D	P	2		18	A		2		28	D	E	3		38	D	E	3	
09	B	P	2		19	D		2		29	A	E	3		39	B	E	3	
10	C	P	2		20	B		2	S	30	C	E	3		40	C	E	3	



**GABARITO OFICIAL DAS PROVAS**

**CARGO: (019) - MOTORISTA CNH "C"**  
**Total de questões: 40      Qtd Questões Nulas: 1      Nota Máxima Permitida: 100,00**

ITEM	RESP	TIPO	VALOR	NULA	ITEM	RESP	TIPO	VALOR	NULA	ITEM	RESP	TIPO	VALOR	NULA	ITEM	RESP	TIPO	VALOR	NULA
01	B	P	2		11	A		2		21	C	E	3		31	A	E	3	
02	C	P	2		12	B		2		22	A	E	3		32	D	E	3	
03	B	P	2		13	B		2		23	C	E	3		33	B	E	3	
04	C	P	2		14	B		2		24	B	E	3		34	C	E	3	
05	A	P	2		15	C		2		25	D	E	3		35	A	E	3	
06	A	P	2		16	D		2		26	C	E	3		36	D	E	3	
07	D	P	2		17	B		2		27	A	E	3		37	D	E	3	
08	D	P	2		18	A		2		28	D	E	3		38	B	E	3	
09	B	P	2		19	D		2		29	B	E	3		39	A	E	3	
10	C	P	2		20	B		2	S	30	C	E	3		40	C	E	3	

**CARGO: (020) - OPERADOR DE MÁQUINAS**  
**Total de questões: 40      Qtd Questões Nulas: 1      Nota Máxima Permitida: 100,00**

ITEM	RESP	TIPO	VALOR	NULA	ITEM	RESP	TIPO	VALOR	NULA	ITEM	RESP	TIPO	VALOR	NULA	ITEM	RESP	TIPO	VALOR	NULA
01	B	P	2		11	A		2		21	D	E	3		31	C	E	3	
02	C	P	2		12	B		2		22	B	E	3		32	A	E	3	
03	B	P	2		13	B		2		23	B	E	3		33	A	E	3	
04	C	P	2		14	B		2		24	D	E	3		34	B	E	3	
05	A	P	2		15	C		2		25	A	E	3		35	D	E	3	
06	A	P	2		16	D		2		26	D	E	3		36	C	E	3	
07	D	P	2		17	B		2		27	A	E	3		37	B	E	3	
08	D	P	2		18	A		2		28	B	E	3		38	B	E	3	
09	B	P	2		19	D		2		29	C	E	3		39	D	E	3	
10	C	P	2		20	B		2	S	30	A	E	3		40	A	E	3	

**GABARITO OFICIAL DAS PROVAS**

**CARGO: (021) - TRATORISTA (CADASTRO RESERVA)**  
**Total de questões: 40      Qtd Questões Nulas: 1      Nota Máxima Permitida: 100,00**

ITEM	RESP	TIPO	VALOR	NULA	ITEM	RESP	TIPO	VALOR	NULA	ITEM	RESP	TIPO	VALOR	NULA	ITEM	RESP	TIPO	VALOR	NULA
01	B	P	2		11	A		2		21	D	E	3		31	D	E	3	
02	C	P	2		12	B		2		22	A	E	3		32	A	E	3	
03	B	P	2		13	B		2		23	C	E	3		33	A	E	3	
04	C	P	2		14	B		2		24	D	E	3		34	B	E	3	
05	A	P	2		15	C		2		25	A	E	3		35	A	E	3	
06	A	P	2		16	D		2		26	C	E	3		36	D	E	3	
07	D	P	2		17	B		2		27	C	E	3		37	D	E	3	
08	D	P	2		18	A		2		28	B	E	3		38	A	E	3	
09	B	P	2		19	D		2		29	C	E	3		39	C	E	3	
10	C	P	2		20	B		2	S	30	C	E	3		40	B	E	3	

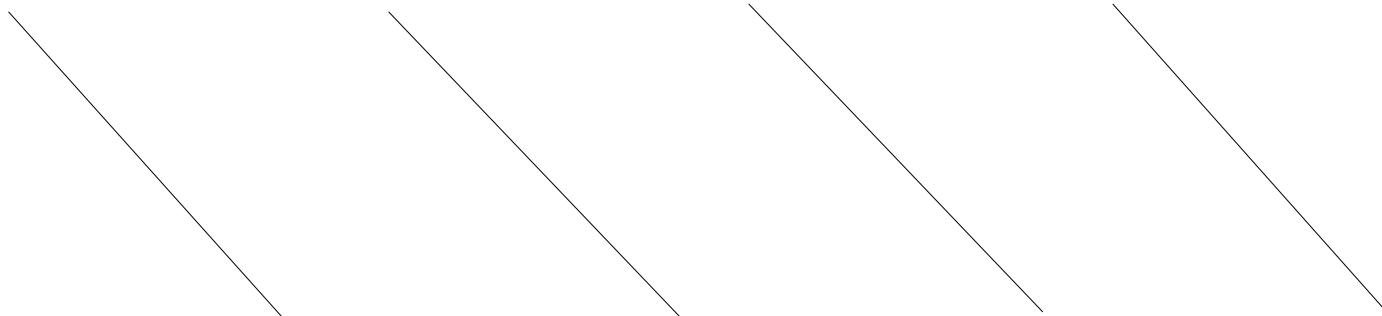
**CARGO: (022) - PROFESSOR DE MATEMÁTICA + CADASTRO DE RESERVA**  
**Total de questões: 40      Qtd Questões Nulas: 0      Nota Máxima Permitida: 100,00**

ITEM	RESP	TIPO	VALOR	NULA	ITEM	RESP	TIPO	VALOR	NULA	ITEM	RESP	TIPO	VALOR	NULA	ITEM	RESP	TIPO	VALOR	NULA
01	B	P	2		11	C		2		21	B	E	3		31	D	E	3	
02	A	P	2		12	A		2		22	B	E	3		32	A	E	3	
03	B	P	2		13	D		2		23	A	E	3		33	B	E	3	
04	D	P	2		14	B		2		24	D	E	3		34	A	E	3	
05	A	P	2		15	D		2		25	A	E	3		35	D	E	3	
06	D	P	2		16	C		2		26	D	E	3		36	B	E	3	
07	A	P	2		17	A		2		27	C	E	3		37	C	E	3	
08	C	P	2		18	C		2		28	C	E	3		38	C	E	3	
09	B	P	2		19	A		2		29	A	E	3		39	D	E	3	
10	C	P	2		20	B		2		30	B	E	3		40	C	E	3	

**GABARITO OFICIAL DAS PROVAS**


**CARGO: (023) - PROFESSOR DE CIÊNCIAS + CADASTRO DE RESERVA**  
**Total de questões: 40      Qtd Questões Nulas: 0      Nota Máxima Permitida: 100,00**

ITEM	RESP	TIPO	VALOR	NULA	ITEM	RESP	TIPO	VALOR	NULA	ITEM	RESP	TIPO	VALOR	NULA	ITEM	RESP	TIPO	VALOR	NULA
01	B	P	2		11	C		2		21	C	E	3		31	A	E	3	
02	A	P	2		12	A		2		22	A	E	3		32	D	E	3	
03	B	P	2		13	D		2		23	A	E	3		33	B	E	3	
04	D	P	2		14	B		2		24	C	E	3		34	C	E	3	
05	A	P	2		15	D		2		25	A	E	3		35	A	E	3	
06	D	P	2		16	C		2		26	C	E	3		36	C	E	3	
07	A	P	2		17	A		2		27	B	E	3		37	B	E	3	
08	C	P	2		18	C		2		28	C	E	3		38	A	E	3	
09	B	P	2		19	A		2		29	D	E	3		39	A	E	3	
10	C	P	2		20	B		2		30	A	E	3		40	D	E	3	



**CARGO: (024) - PROFESSOR DE HISTÓRIA + CADASTRO DE RESERVA**  
**Total de questões: 40      Qtd Questões Nulas: 0      Nota Máxima Permitida: 100,00**

ITEM	RESP	TIPO	VALOR	NULA	ITEM	RESP	TIPO	VALOR	NULA	ITEM	RESP	TIPO	VALOR	NULA	ITEM	RESP	TIPO	VALOR	NULA
01	B	P	2		11	C		2		21	C	E	3		31	B	E	3	
02	A	P	2		12	A		2		22	D	E	3		32	C	E	3	
03	B	P	2		13	D		2		23	C	E	3		33	A	E	3	
04	D	P	2		14	B		2		24	D	E	3		34	D	E	3	
05	A	P	2		15	D		2		25	A	E	3		35	A	E	3	
06	D	P	2		16	C		2		26	A	E	3		36	A	E	3	
07	A	P	2		17	A		2		27	C	E	3		37	B	E	3	
08	C	P	2		18	C		2		28	D	E	3		38	B	E	3	
09	B	P	2		19	A		2		29	D	E	3		39	B	E	3	
10	C	P	2		20	B		2		30	B	E	3		40	C	E	3	



**GABARITO OFICIAL DAS PROVAS**

**CARGO: (025) - PROFESSOR DE MÚSICA + CADASTRO DE RESERVA**  
**Total de questões: 40      Qtd Questões Nulas: 0      Nota Máxima Permitida: 100,00**

ITEM	RESP	TIPO	VALOR	NULA	ITEM	RESP	TIPO	VALOR	NULA	ITEM	RESP	TIPO	VALOR	NULA	ITEM	RESP	TIPO	VALOR	NULA
01	B	P	2		11	C		2		21	B	E	3		31	C	E	3	
02	A	P	2		12	A		2		22	A	E	3		32	A	E	3	
03	B	P	2		13	D		2		23	B	E	3		33	D	E	3	
04	D	P	2		14	B		2		24	C	E	3		34	D	E	3	
05	A	P	2		15	D		2		25	B	E	3		35	A	E	3	
06	D	P	2		16	C		2		26	B	E	3		36	A	E	3	
07	A	P	2		17	A		2		27	D	E	3		37	A	E	3	
08	C	P	2		18	C		2		28	D	E	3		38	C	E	3	
09	B	P	2		19	A		2		29	B	E	3		39	C	E	3	
10	C	P	2		20	B		2		30	C	E	3		40	D	E	3	

**CARGO: (026) - ENFERMEIRO PLANTONISTA**  
**Total de questões: 40      Qtd Questões Nulas: 0      Nota Máxima Permitida: 100,00**

ITEM	RESP	TIPO	VALOR	NULA	ITEM	RESP	TIPO	VALOR	NULA	ITEM	RESP	TIPO	VALOR	NULA	ITEM	RESP	TIPO	VALOR	NULA
01	B	P	2		11	B		2		21	C	E	3		31	C	E	3	
02	A	P	2		12	D		2		22	A	E	3		32	A	E	3	
03	B	P	2		13	A		2		23	C	E	3		33	C	E	3	
04	D	P	2		14	A		2		24	B	E	3		34	B	E	3	
05	A	P	2		15	B		2		25	A	E	3		35	C	E	3	
06	D	P	2		16	D		2		26	C	E	3		36	C	E	3	
07	A	P	2		17	A		2		27	C	E	3		37	B	E	3	
08	C	P	2		18	C		2		28	A	E	3		38	D	E	3	
09	B	P	2		19	B		2		29	C	E	3		39	B	E	3	
10	C	P	2		20	C		2		30	A	E	3		40	C	E	3	

**GABARITO OFICIAL DAS PROVAS**

**CARGO: (027) - NUTRICIONISTA NASF**  
**Total de questões: 40      Qtd Questões Nulas: 0      Nota Máxima Permitida: 100,00**

ITEM	RESP	TIPO	VALOR	NULA	ITEM	RESP	TIPO	VALOR	NULA	ITEM	RESP	TIPO	VALOR	NULA	ITEM	RESP	TIPO	VALOR	NULA
01	B	P	2		11	B	P	2		21	A	E	3		31	D	E	3	
02	A	P	2		12	D	P	2		22	C	E	3		32	A	E	3	
03	B	P	2		13	A	P	2		23	A	E	3		33	B	E	3	
04	D	P	2		14	A	P	2		24	D	E	3		34	C	E	3	
05	A	P	2		15	B	P	2		25	B	E	3		35	B	E	3	
06	D	P	2		16	D	P	2		26	D	E	3		36	A	E	3	
07	A	P	2		17	A	P	2		27	A	E	3		37	C	E	3	
08	C	P	2		18	C	P	2		28	D	E	3		38	B	E	3	
09	B	P	2		19	B	P	2		29	B	E	3		39	C	E	3	
10	C	P	2		20	C	P	2		30	D	E	3		40	C	E	3	

**CARGO: (028) - TÉCNICO EM PRÓTESE DENTÁRIA**  
**Total de questões: 40      Qtd Questões Nulas: 0      Nota Máxima Permitida: 100,00**

ITEM	RESP	TIPO	VALOR	NULA	ITEM	RESP	TIPO	VALOR	NULA	ITEM	RESP	TIPO	VALOR	NULA	ITEM	RESP	TIPO	VALOR	NULA
01	D	P	2		11	D	P	2		21	B	E	3		31	C	E	3	
02	D	P	2		12	C	P	2		22	B	E	3		32	D	E	3	
03	D	P	2		13	C	P	2		23	A	E	3		33	D	E	3	
04	A	P	2		14	B	P	2		24	B	E	3		34	B	E	3	
05	A	P	2		15	B	P	2		25	D	E	3		35	A	E	3	
06	B	P	2		16	C	P	2		26	D	E	3		36	A	E	3	
07	B	P	2		17	C	P	2		27	A	E	3		37	B	E	3	
08	C	P	2		18	B	P	2		28	A	E	3		38	B	E	3	
09	C	P	2		19	B	P	2		29	D	E	3		39	C	E	3	
10	C	P	2		20	D	P	2		30	B	E	3		40	A	E	3	



**GABARITO OFICIAL DAS PROVAS**

**CARGO: (029) - MOTORISTA CNH "D"**  
**Total de questões: 40      Qtd Questões Nulas: 1      Nota Máxima Permitida: 100,00**

ITEM	RESP	TIPO	VALOR	NULA	ITEM	RESP	TIPO	VALOR	NULA	ITEM	RESP	TIPO	VALOR	NULA	ITEM	RESP	TIPO	VALOR	NULA
01	..B	..P	..2	..	11	..A	..	..2	..	21	..C	..E	..3	..	31	..A	..E	..3	..
02	..C	..P	..2	..	12	..B	..	..2	..	22	..A	..E	..3	..	32	..D	..E	..3	..
03	..B	..P	..2	..	13	..B	..	..2	..	23	..C	..E	..3	..	33	..B	..E	..3	..
04	..C	..P	..2	..	14	..B	..	..2	..	24	..B	..E	..3	..	34	..C	..E	..3	..
05	..A	..P	..2	..	15	..C	..	..2	..	25	..D	..E	..3	..	35	..A	..E	..3	..
06	..A	..P	..2	..	16	..D	..	..2	..	26	..C	..E	..3	..	36	..D	..E	..3	..
07	..D	..P	..2	..	17	..B	..	..2	..	27	..A	..E	..3	..	37	..D	..E	..3	..
08	..D	..P	..2	..	18	..A	..	..2	..	28	..D	..E	..3	..	38	..B	..E	..3	..
09	..B	..P	..2	..	19	..D	..	..2	..	29	..B	..E	..3	..	39	..A	..E	..3	..
10	..C	..P	..2	..	20	..B	..	..2	..S	30	..C	..E	..3	..	40	..C	..E	..3	..

