



GABARITO OFICIAL DAS PROVAS

CARGO: (001) - Motorista Categoria D
Total de questões: 40 Qtd Questões Nulas: 0 Nota Máxima Permitida: 100,00

ITEM	RESP	TIPO	VALOR	NULA	ITEM	RESP	TIPO	VALOR	NULA	ITEM	RESP	TIPO	VALOR	NULA	ITEM	RESP	TIPO	VALOR	NULA
01	..C	..P	..2	..	11	..A2	..	21	..A	..L	..2	..	31	..B	..E	..4	..
02	..B	..P	..2	..	12	..C2	..	22	..A	..L	..2	..	32	..C	..E	..4	..
03	..A	..P	..2	..	13	..B2	..	23	..D	..L	..2	..	33	..B	..E	..4	..
04	..C	..P	..2	..	14	..D2	..	24	..D	..L	..2	..	34	..D	..E	..4	..
05	..D	..P	..2	..	15	..A2	..	25	..B	..L	..2	..	35	..B	..E	..4	..
06	..A	..P	..2	..	16	..B2	..	26	..D	..L	..2	..	36	..D	..E	..4	..
07	..B	..P	..2	..	17	..B2	..	27	..C	..L	..2	..	37	..B	..E	..4	..
08	..D	..P	..2	..	18	..B2	..	28	..C	..L	..2	..	38	..A	..E	..4	..
09	..A	..P	..2	..	19	..D2	..	29	..B	..L	..2	..	39	..A	..E	..4	..
10	..D	..P	..2	..	20	..D2	..	30	..D	..L	..2	..	40	..B	..E	..4	..

CARGO: (002) - Auxiliar de Administração
Total de questões: 40 Qtd Questões Nulas: 0 Nota Máxima Permitida: 100,00





ITEM	RESP	TIPO	VALOR	NULA	ITEM	RESP	TIPO	VALOR	NULA	ITEM	RESP	TIPO	VALOR	NULA	ITEM	RESP	TIPO	VALOR	NULA
01	..B	..P	..2	..	11	..A2	..	21	..A	..L	..2	..	31	..A	..E	..4	..
02	..A	..P	..2	..	12	..B2	..	22	..A	..L	..2	..	32	..C	..E	..4	..
03	..C	..P	..2	..	13	..B2	..	23	..D	..L	..2	..	33	..D	..E	..4	..
04	..B	..P	..2	..	14	..C2	..	24	..D	..L	..2	..	34	..B	..E	..4	..
05	..D	..P	..2	..	15	..B2	..	25	..B	..L	..2	..	35	..D	..E	..4	..
06	..C	..P	..2	..	16	..A2	..	26	..D	..L	..2	..	36	..C	..E	..4	..
07	..A	..P	..2	..	17	..A2	..	27	..C	..L	..2	..	37	..B	..E	..4	..
08	..B	..P	..2	..	18	..D2	..	28	..C	..L	..2	..	38	..C	..E	..4	..
09	..D	..P	..2	..	19	..B2	..	29	..B	..L	..2	..	39	..B	..E	..4	..
10	..C	..P	..2	..	20	..A2	..	30	..D	..L	..2	..	40	..C	..E	..4	..



GABARITO OFICIAL DAS PROVAS





CARGO: (003) - Agente Epidemiológico
Total de questões: 40 Qtd Questões Nulas: 0 Nota Máxima Permitida: 100,00

ITEM	RESP	TIPO	VALOR	NULA	ITEM	RESP	TIPO	VALOR	NULA	ITEM	RESP	TIPO	VALOR	NULA	ITEM	RESP	TIPO	VALOR	NULA
01	B	P	2		11	A		2		21	A	L	2		31	B	E	4	
02	A	P	2		12	B		2		22	A	L	2		32	C	E	4	
03	C	P	2		13	B		2		23	D	L	2		33	A	E	4	
04	B	P	2		14	C		2		24	D	L	2		34	A	E	4	
05	D	P	2		15	B		2		25	B	L	2		35	C	E	4	
06	C	P	2		16	A		2		26	D	L	2		36	B	E	4	
07	A	P	2		17	A		2		27	C	L	2		37	A	E	4	
08	B	P	2		18	D		2		28	C	L	2		38	D	E	4	
09	D	P	2		19	B		2		29	B	L	2		39	B	E	4	
10	C	P	2		20	A		2		30	D	L	2		40	C	E	4	



CARGO: (004) - Fiscal Fazendário
Total de questões: 40 Qtd Questões Nulas: 0 Nota Máxima Permitida: 100,00

ITEM	RESP	TIPO	VALOR	NULA	ITEM	RESP	TIPO	VALOR	NULA	ITEM	RESP	TIPO	VALOR	NULA	ITEM	RESP	TIPO	VALOR	NULA
01	B	P	2		11	A		2		21	A	L	2		31	D	E	4	
02	A	P	2		12	B		2		22	A	L	2		32	B	E	4	
03	C	P	2		13	B		2		23	D	L	2		33	C	E	4	
04	B	P	2		14	C		2		24	D	L	2		34	D	E	4	
05	D	P	2		15	B		2		25	B	L	2		35	C	E	4	
06	C	P	2		16	A		2		26	D	L	2		36	A	E	4	
07	A	P	2		17	A		2		27	C	L	2		37	B	E	4	
08	B	P	2		18	D		2		28	C	L	2		38	B	E	4	
09	D	P	2		19	B		2		29	B	L	2		39	D	E	4	
10	C	P	2		20	A		2		30	D	L	2		40	B	E	4	






GABARITO OFICIAL DAS PROVAS


CARGO: (005) - Guarda Municipal
Total de questões: 40 Qtd Questões Nulas: 0 Nota Máxima Permitida: 100,00

ITEM	RESP	TIPO	VALOR	NULA	ITEM	RESP	TIPO	VALOR	NULA	ITEM	RESP	TIPO	VALOR	NULA	ITEM	RESP	TIPO	VALOR	NULA
01	B	P	2		11	A	P	2		21	A	L	2		31	D	E	4	
02	A	P	2		12	B	P	2		22	A	L	2		32	A	E	4	
03	C	P	2		13	B	P	2		23	D	L	2		33	B	E	4	
04	B	P	2		14	C	P	2		24	D	L	2		34	B	E	4	
05	D	P	2		15	B	P	2		25	B	L	2		35	C	E	4	
06	C	P	2		16	A	P	2		26	D	L	2		36	C	E	4	
07	A	P	2		17	A	P	2		27	C	L	2		37	D	E	4	
08	B	P	2		18	D	P	2		28	C	L	2		38	D	E	4	
09	D	P	2		19	B	P	2		29	B	L	2		39	B	E	4	
10	C	P	2		20	A	P	2		30	D	L	2		40	C	E	4	



CARGO: (006) - Técnico Agrícola
Total de questões: 40 Qtd Questões Nulas: 0 Nota Máxima Permitida: 100,00

ITEM	RESP	TIPO	VALOR	NULA	ITEM	RESP	TIPO	VALOR	NULA	ITEM	RESP	TIPO	VALOR	NULA	ITEM	RESP	TIPO	VALOR	NULA
01	B	P	2		11	A	P	2		21	A	L	2		31	B	E	4	
02	A	P	2		12	B	P	2		22	A	L	2		32	D	E	4	
03	C	P	2		13	B	P	2		23	D	L	2		33	B	E	4	
04	B	P	2		14	C	P	2		24	D	L	2		34	D	E	4	
05	D	P	2		15	B	P	2		25	B	L	2		35	C	E	4	
06	C	P	2		16	A	P	2		26	D	L	2		36	A	E	4	
07	A	P	2		17	A	P	2		27	C	L	2		37	A	E	4	
08	B	P	2		18	D	P	2		28	C	L	2		38	C	E	4	
09	D	P	2		19	B	P	2		29	B	L	2		39	A	E	4	
10	C	P	2		20	A	P	2		30	D	L	2		40	B	E	4	





GABARITO OFICIAL DAS PROVAS

CARGO: (007) - Assistente Social
Total de questões: 40 Qtd Questões Nulas: 0 Nota Máxima Permitida: 100,00

ITEM	RESP	TIPO	VALOR	NULA	ITEM	RESP	TIPO	VALOR	NULA	ITEM	RESP	TIPO	VALOR	NULA	ITEM	RESP	TIPO	VALOR	NULA
01	B	P	2		11	D		2		21	A	L	2		31	D	E	4	
02	D	P	2		12	A		2		22	A	L	2		32	A	E	4	
03	D	P	2		13	C		2		23	D	L	2		33	C	E	4	
04	A	P	2		14	B		2		24	D	L	2		34	D	E	4	
05	B	P	2		15	C		2		25	B	L	2		35	B	E	4	
06	A	P	2		16	D		2		26	D	L	2		36	C	E	4	
07	C	P	2		17	A		2		27	C	L	2		37	D	E	4	
08	A	P	2		18	B		2		28	C	L	2		38	A	E	4	
09	C	P	2		19	A		2		29	B	L	2		39	B	E	4	
10	A	P	2		20	D		2		30	D	L	2		40	A	E	4	

CARGO: (008) - Odontólogo
Total de questões: 40 Qtd Questões Nulas: 0 Nota Máxima Permitida: 100,00

ITEM	RESP	TIPO	VALOR	NULA	ITEM	RESP	TIPO	VALOR	NULA	ITEM	RESP	TIPO	VALOR	NULA	ITEM	RESP	TIPO	VALOR	NULA
01	B	P	2		11	A		2		21	A	L	2		31	A	E	4	
02	D	P	2		12	C		2		22	A	L	2		32	B	E	4	
03	D	P	2		13	D		2		23	D	L	2		33	B	E	4	
04	A	P	2		14	A		2		24	D	L	2		34	C	E	4	
05	B	P	2		15	B		2		25	B	L	2		35	A	E	4	
06	A	P	2		16	D		2		26	D	L	2		36	B	E	4	
07	C	P	2		17	B		2		27	C	L	2		37	C	E	4	
08	A	P	2		18	C		2		28	C	L	2		38	C	E	4	
09	C	P	2		19	A		2		29	B	L	2		39	D	E	4	
10	A	P	2		20	D		2		30	D	L	2		40	D	E	4	



GABARITO OFICIAL DAS PROVAS

CARGO: (009) - Enfermeiro
Total de questões: 40 Qtd Questões Nulas: 0 Nota Máxima Permitida: 100,00

ITEM	RESP	TIPO	VALOR	NULA	ITEM	RESP	TIPO	VALOR	NULA	ITEM	RESP	TIPO	VALOR	NULA	ITEM	RESP	TIPO	VALOR	NULA
01	B	P	2		11	A		2		21	A	L	2		31	B	E	4	
02	D	P	2		12	C		2		22	A	L	2		32	C	E	4	
03	D	P	2		13	D		2		23	D	L	2		33	A	E	4	
04	A	P	2		14	A		2		24	D	L	2		34	A	E	4	
05	B	P	2		15	B		2		25	B	L	2		35	D	E	4	
06	A	P	2		16	D		2		26	D	L	2		36	B	E	4	
07	C	P	2		17	B		2		27	C	L	2		37	D	E	4	
08	A	P	2		18	C		2		28	C	L	2		38	C	E	4	
09	C	P	2		19	A		2		29	B	L	2		39	A	E	4	
10	A	P	2		20	D		2		30	D	L	2		40	B	E	4	

CARGO: (010) - Farmacêutico/ Bioquímico
Total de questões: 40 Qtd Questões Nulas: 0 Nota Máxima Permitida: 100,00


ITEM	RESP	TIPO	VALOR	NULA	ITEM	RESP	TIPO	VALOR	NULA	ITEM	RESP	TIPO	VALOR	NULA	ITEM	RESP	TIPO	VALOR	NULA
01	B	P	2		11	A		2		21	A	L	2		31	A	E	4	
02	D	P	2		12	C		2		22	A	L	2		32	C	E	4	
03	D	P	2		13	D		2		23	D	L	2		33	D	E	4	
04	A	P	2		14	A		2		24	D	L	2		34	A	E	4	
05	B	P	2		15	B		2		25	B	L	2		35	B	E	4	
06	A	P	2		16	D		2		26	D	L	2		36	C	E	4	
07	C	P	2		17	B		2		27	C	L	2		37	B	E	4	
08	A	P	2		18	C		2		28	C	L	2		38	D	E	4	
09	C	P	2		19	A		2		29	B	L	2		39	A	E	4	
10	A	P	2		20	D		2		30	D	L	2		40	B	E	4	



GABARITO OFICIAL DAS PROVAS

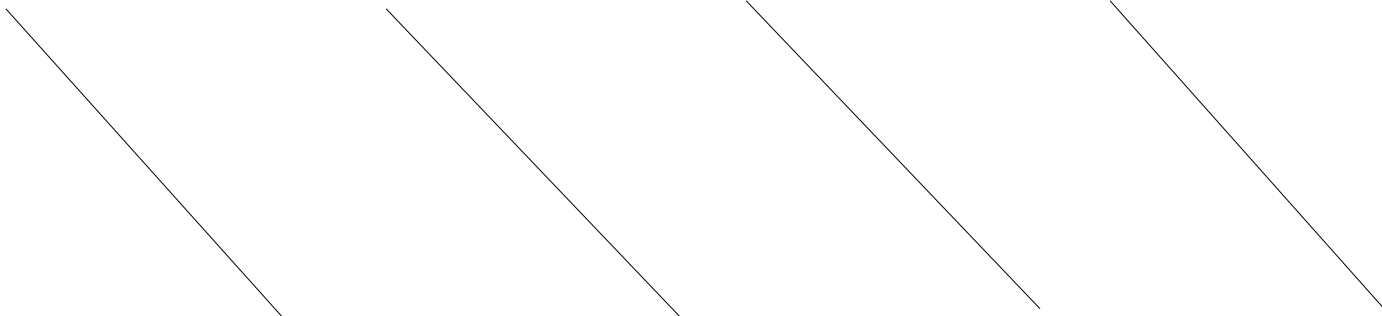
CARGO: (011) - Fisioterapeuta
Total de questões: 40 Qtd Questões Nulas: 0 Nota Máxima Permitida: 100,00

ITEM	RESP	TIPO	VALOR	NULA	ITEM	RESP	TIPO	VALOR	NULA	ITEM	RESP	TIPO	VALOR	NULA	ITEM	RESP	TIPO	VALOR	NULA
01	B	P	2		11	A	P	2		21	A	L	2		31	D	E	4	
02	D	P	2		12	C	P	2		22	A	L	2		32	B	E	4	
03	D	P	2		13	D	P	2		23	D	L	2		33	D	E	4	
04	A	P	2		14	A	P	2		24	D	L	2		34	D	E	4	
05	B	P	2		15	B	P	2		25	B	L	2		35	C	E	4	
06	A	P	2		16	D	P	2		26	D	L	2		36	C	E	4	
07	C	P	2		17	B	P	2		27	C	L	2		37	B	E	4	
08	A	P	2		18	C	P	2		28	C	L	2		38	C	E	4	
09	C	P	2		19	A	P	2		29	B	L	2		39	A	E	4	
10	A	P	2		20	D	P	2		30	D	L	2		40	A	E	4	



CARGO: (012) - Médico
Total de questões: 40 Qtd Questões Nulas: 0 Nota Máxima Permitida: 100,00

ITEM	RESP	TIPO	VALOR	NULA	ITEM	RESP	TIPO	VALOR	NULA	ITEM	RESP	TIPO	VALOR	NULA	ITEM	RESP	TIPO	VALOR	NULA
01	B	P	2		11	A	P	2		21	A	L	2		31	B	E	4	
02	D	P	2		12	C	P	2		22	A	L	2		32	B	E	4	
03	D	P	2		13	D	P	2		23	D	L	2		33	A	E	4	
04	A	P	2		14	A	P	2		24	D	L	2		34	C	E	4	
05	B	P	2		15	B	P	2		25	B	L	2		35	D	E	4	
06	A	P	2		16	D	P	2		26	D	L	2		36	A	E	4	
07	C	P	2		17	B	P	2		27	C	L	2		37	C	E	4	
08	A	P	2		18	C	P	2		28	C	L	2		38	C	E	4	
09	C	P	2		19	A	P	2		29	B	L	2		39	D	E	4	
10	A	P	2		20	D	P	2		30	D	L	2		40	A	E	4	

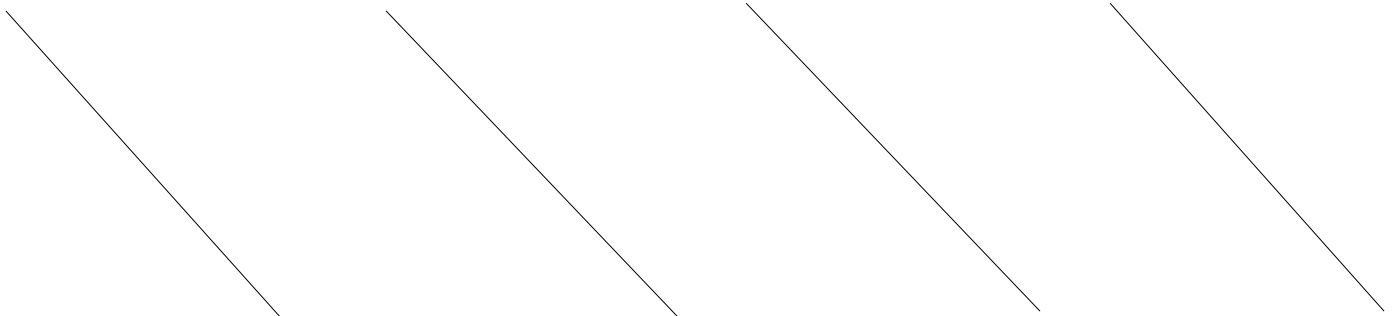




GABARITO OFICIAL DAS PROVAS


CARGO: (013) - Psicólogo
Total de questões: 40 Qtd Questões Nulas: 0 Nota Máxima Permitida: 100,00

ITEM	RESP	TIPO	VALOR	NULA	ITEM	RESP	TIPO	VALOR	NULA	ITEM	RESP	TIPO	VALOR	NULA	ITEM	RESP	TIPO	VALOR	NULA
01	B	P	2		11	D	P	2		21	A	L	2		31	A	E	4	
02	D	P	2		12	A	P	2		22	A	L	2		32	C	E	4	
03	D	P	2		13	C	P	2		23	D	L	2		33	C	E	4	
04	A	P	2		14	B	P	2		24	D	L	2		34	B	E	4	
05	B	P	2		15	C	P	2		25	B	L	2		35	D	E	4	
06	A	P	2		16	A	P	2		26	D	L	2		36	B	E	4	
07	C	P	2		17	C	P	2		27	C	L	2		37	B	E	4	
08	A	P	2		18	D	P	2		28	C	L	2		38	D	E	4	
09	C	P	2		19	A	P	2		29	B	L	2		39	A	E	4	
10	A	P	2		20	B	P	2		30	D	L	2		40	A	E	4	



CARGO: (014) - Nutricionista
Total de questões: 40 Qtd Questões Nulas: 0 Nota Máxima Permitida: 100,00

ITEM	RESP	TIPO	VALOR	NULA	ITEM	RESP	TIPO	VALOR	NULA	ITEM	RESP	TIPO	VALOR	NULA	ITEM	RESP	TIPO	VALOR	NULA
01	B	P	2		11	A	P	2		21	A	L	2		31	B	E	4	
02	D	P	2		12	C	P	2		22	A	L	2		32	C	E	4	
03	D	P	2		13	D	P	2		23	D	L	2		33	A	E	4	
04	A	P	2		14	A	P	2		24	D	L	2		34	D	E	4	
05	B	P	2		15	B	P	2		25	B	L	2		35	B	E	4	
06	A	P	2		16	D	P	2		26	D	L	2		36	C	E	4	
07	C	P	2		17	B	P	2		27	C	L	2		37	C	E	4	
08	A	P	2		18	C	P	2		28	C	L	2		38	B	E	4	
09	C	P	2		19	A	P	2		29	B	L	2		39	A	E	4	
10	A	P	2		20	D	P	2		30	D	L	2		40	D	E	4	

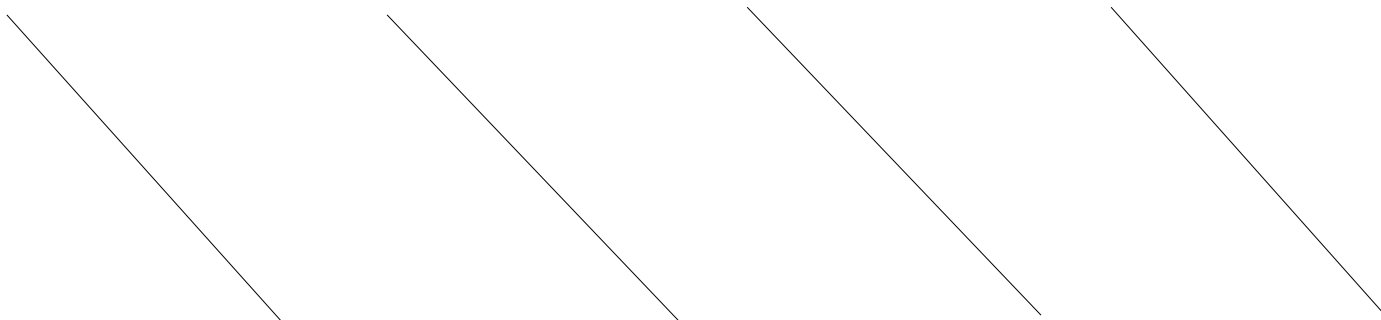




GABARITO OFICIAL DAS PROVAS

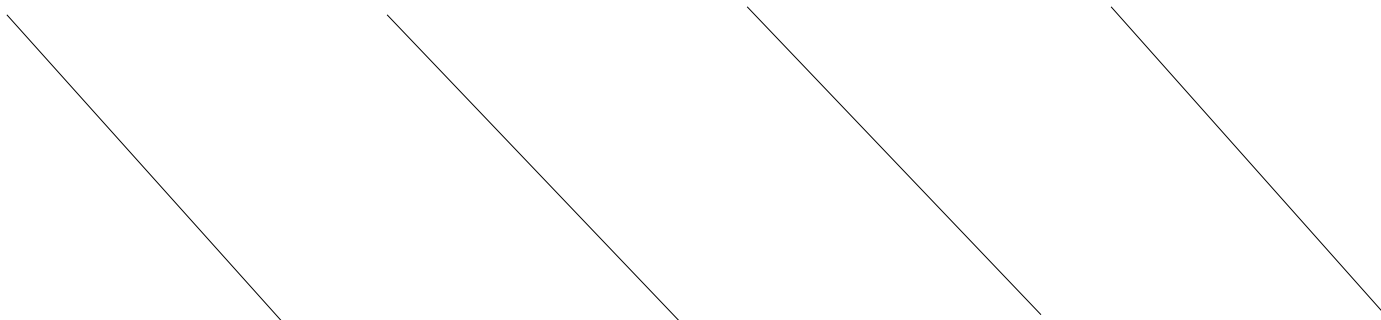
CARGO: (015) - Professor Magistério
Total de questões: 40 Qtd Questões Nulas: 0 Nota Máxima Permitida: 100,00

ITEM	RESP	TIPO	VALOR	NULA	ITEM	RESP	TIPO	VALOR	NULA	ITEM	RESP	TIPO	VALOR	NULA	ITEM	RESP	TIPO	VALOR	NULA
01	B	P	2		11	A		2		21	A	L	2		31	A	E	4	
02	D	P	2		12	A		2		22	A	L	2		32	A	E	4	
03	D	P	2		13	B		2		23	D	L	2		33	D	E	4	
04	A	P	2		14	C		2		24	D	L	2		34	B	E	4	
05	B	P	2		15	D		2		25	B	L	2		35	A	E	4	
06	A	P	2		16	D		2		26	D	L	2		36	D	E	4	
07	C	P	2		17	C		2		27	C	L	2		37	A	E	4	
08	A	P	2		18	B		2		28	C	L	2		38	A	E	4	
09	C	P	2		19	B		2		29	B	L	2		39	D	E	4	
10	A	P	2		20	A		2		30	D	L	2		40	C	E	4	



CARGO: (016) - Professor de Língua Portuguesa
Total de questões: 40 Qtd Questões Nulas: 0 Nota Máxima Permitida: 100,00

ITEM	RESP	TIPO	VALOR	NULA	ITEM	RESP	TIPO	VALOR	NULA	ITEM	RESP	TIPO	VALOR	NULA	ITEM	RESP	TIPO	VALOR	NULA
01	B	P	2		11	A		2		21	A	L	2		31	A	E	4	
02	D	P	2		12	A		2		22	A	L	2		32	D	E	4	
03	D	P	2		13	B		2		23	D	L	2		33	C	E	4	
04	A	P	2		14	C		2		24	D	L	2		34	B	E	4	
05	B	P	2		15	D		2		25	B	L	2		35	A	E	4	
06	A	P	2		16	D		2		26	D	L	2		36	C	E	4	
07	C	P	2		17	C		2		27	C	L	2		37	D	E	4	
08	A	P	2		18	B		2		28	C	L	2		38	C	E	4	
09	C	P	2		19	B		2		29	B	L	2		39	A	E	4	
10	A	P	2		20	A		2		30	D	L	2		40	B	E	4	






GABARITO OFICIAL DAS PROVAS

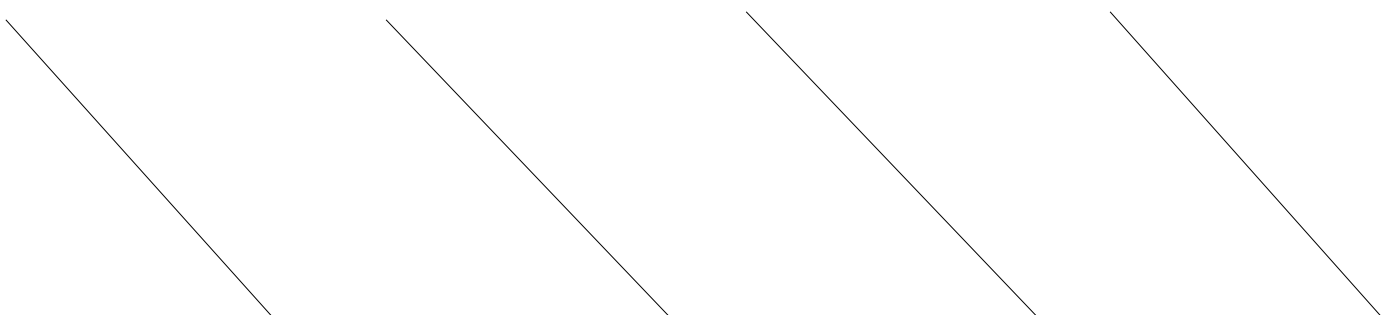
CARGO: (017) - Professor de História
Total de questões: 40 Qtd Questões Nulas: 0 Nota Máxima Permitida: 100,00

ITEM	RESP	TIPO	VALOR	NULA	ITEM	RESP	TIPO	VALOR	NULA	ITEM	RESP	TIPO	VALOR	NULA	ITEM	RESP	TIPO	VALOR	NULA
01	B	P	2		11	A	P	2		21	A	L	2		31	D	E	4	
02	D	P	2		12	A	P	2		22	A	L	2		32	D	E	4	
03	D	P	2		13	B	P	2		23	D	L	2		33	C	E	4	
04	A	P	2		14	C	P	2		24	D	L	2		34	B	E	4	
05	B	P	2		15	D	P	2		25	B	L	2		35	A	E	4	
06	A	P	2		16	D	P	2		26	D	L	2		36	D	E	4	
07	C	P	2		17	C	P	2		27	C	L	2		37	C	E	4	
08	A	P	2		18	B	P	2		28	C	L	2		38	D	E	4	
09	C	P	2		19	B	P	2		29	B	L	2		39	D	E	4	
10	A	P	2		20	A	P	2		30	D	L	2		40	D	E	4	



CARGO: (018) - Professor de Matemática
Total de questões: 40 Qtd Questões Nulas: 0 Nota Máxima Permitida: 100,00

ITEM	RESP	TIPO	VALOR	NULA	ITEM	RESP	TIPO	VALOR	NULA	ITEM	RESP	TIPO	VALOR	NULA	ITEM	RESP	TIPO	VALOR	NULA
01	B	P	2		11	A	P	2		21	A	L	2		31	B	E	4	
02	D	P	2		12	A	P	2		22	A	L	2		32	D	E	4	
03	D	P	2		13	B	P	2		23	D	L	2		33	A	E	4	
04	A	P	2		14	C	P	2		24	D	L	2		34	C	E	4	
05	B	P	2		15	D	P	2		25	B	L	2		35	B	E	4	
06	A	P	2		16	D	P	2		26	D	L	2		36	C	E	4	
07	C	P	2		17	C	P	2		27	C	L	2		37	A	E	4	
08	A	P	2		18	B	P	2		28	C	L	2		38	B	E	4	
09	C	P	2		19	B	P	2		29	B	L	2		39	C	E	4	
10	A	P	2		20	A	P	2		30	D	L	2		40	D	E	4	

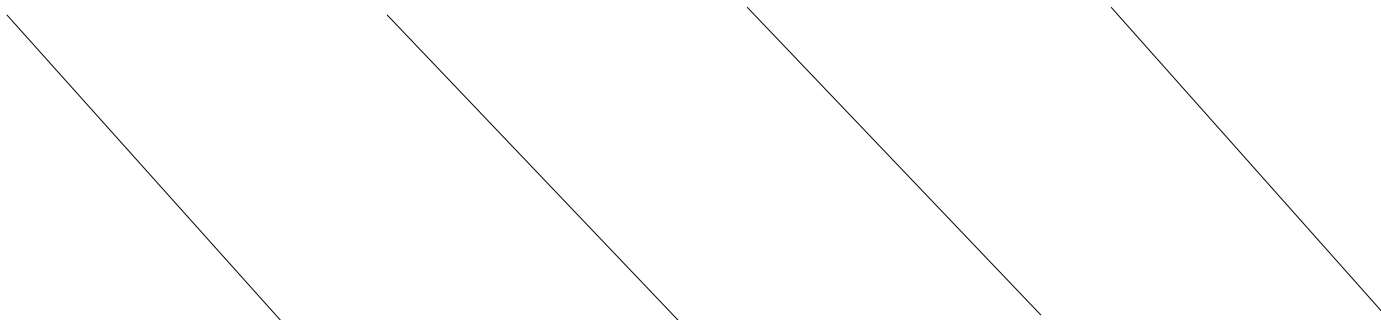




GABARITO OFICIAL DAS PROVAS

CARGO: (019) - Professor de Ciências Biológicas
Total de questões: 40 Qtd Questões Nulas: 0 Nota Máxima Permitida: 100,00

ITEM	RESP	TIPO	VALOR	NULA	ITEM	RESP	TIPO	VALOR	NULA	ITEM	RESP	TIPO	VALOR	NULA	ITEM	RESP	TIPO	VALOR	NULA
01	B	P	2		11	A		2		21	A	L	2		31	B	E	4	
02	D	P	2		12	A		2		22	A	L	2		32	D	E	4	
03	D	P	2		13	B		2		23	D	L	2		33	A	E	4	
04	A	P	2		14	C		2		24	D	L	2		34	B	E	4	
05	B	P	2		15	D		2		25	B	L	2		35	C	E	4	
06	A	P	2		16	D		2		26	D	L	2		36	D	E	4	
07	C	P	2		17	C		2		27	C	L	2		37	C	E	4	
08	A	P	2		18	B		2		28	C	L	2		38	D	E	4	
09	C	P	2		19	B		2		29	B	L	2		39	C	E	4	
10	A	P	2		20	A		2		30	D	L	2		40	B	E	4	



CARGO: (020) - Professor de Geografia
Total de questões: 40 Qtd Questões Nulas: 0 Nota Máxima Permitida: 100,00

ITEM	RESP	TIPO	VALOR	NULA	ITEM	RESP	TIPO	VALOR	NULA	ITEM	RESP	TIPO	VALOR	NULA	ITEM	RESP	TIPO	VALOR	NULA
01	B	P	2		11	A		2		21	A	L	2		31	D	E	4	
02	D	P	2		12	A		2		22	A	L	2		32	C	E	4	
03	D	P	2		13	B		2		23	D	L	2		33	C	E	4	
04	A	P	2		14	C		2		24	D	L	2		34	A	E	4	
05	B	P	2		15	D		2		25	B	L	2		35	B	E	4	
06	A	P	2		16	D		2		26	D	L	2		36	D	E	4	
07	C	P	2		17	C		2		27	C	L	2		37	B	E	4	
08	A	P	2		18	B		2		28	C	L	2		38	A	E	4	
09	C	P	2		19	B		2		29	B	L	2		39	A	E	4	
10	A	P	2		20	A		2		30	D	L	2		40	C	E	4	

