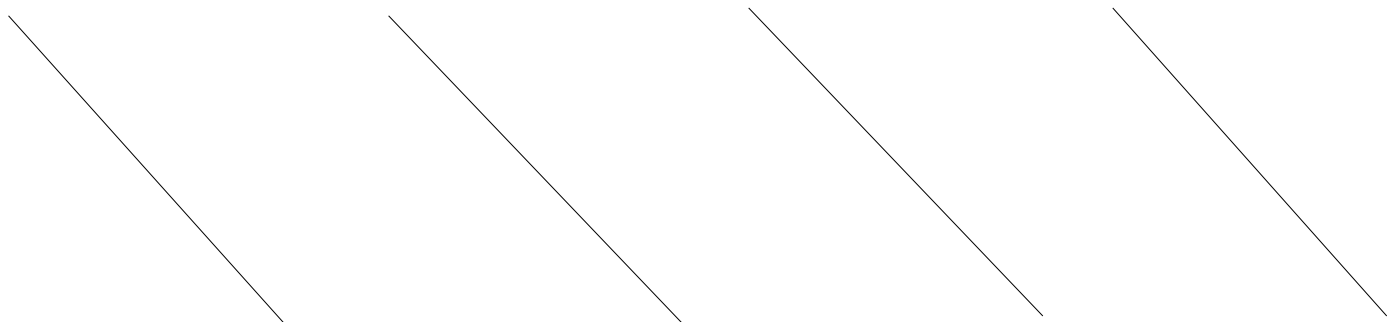


**GABARITO OFICIAL DAS PROVAS**

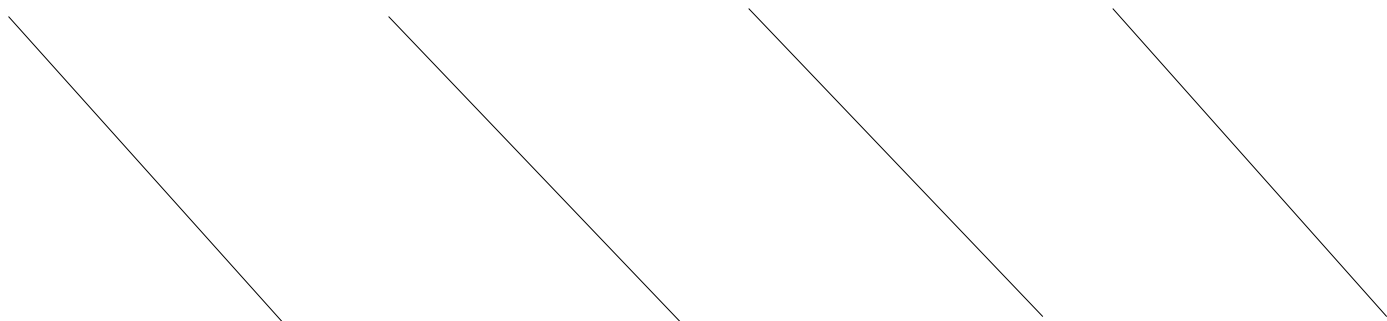
**CARGO: (001) - AUXILIAR DE SERVIÇOS GERAIS**  
 Total de questões: 40      Qtd Questões Nulas: 0      Nota Máxima Permitida: 100,00

| ITEM | RESP | TIPO | VALOR | NULA | ITEM | RESP | TIPO | VALOR | NULA | ITEM | RESP | TIPO | VALOR | NULA | ITEM | RESP | TIPO | VALOR | NULA |
|------|------|------|-------|------|------|------|------|-------|------|------|------|------|-------|------|------|------|------|-------|------|
| 01   | B    | P    | 2     |      | 11   | C    |      | 2     |      | 21   | A    | E    | 3     |      | 31   | B    | E    | 3     |      |
| 02   | A    | P    | 2     |      | 12   | A    |      | 2     |      | 22   | C    | E    | 3     |      | 32   | A    | E    | 3     |      |
| 03   | D    | P    | 2     |      | 13   | B    |      | 2     |      | 23   | C    | E    | 3     |      | 33   | A    | E    | 3     |      |
| 04   | D    | P    | 2     |      | 14   | D    |      | 2     |      | 24   | D    | E    | 3     |      | 34   | B    | E    | 3     |      |
| 05   | C    | P    | 2     |      | 15   | C    |      | 2     |      | 25   | C    | E    | 3     |      | 35   | C    | E    | 3     |      |
| 06   | B    | P    | 2     |      | 16   | D    |      | 2     |      | 26   | B    | E    | 3     |      | 36   | D    | E    | 3     |      |
| 07   | C    | P    | 2     |      | 17   | A    |      | 2     |      | 27   | C    | E    | 3     |      | 37   | C    | E    | 3     |      |
| 08   | A    | P    | 2     |      | 18   | D    |      | 2     |      | 28   | D    | E    | 3     |      | 38   | B    | E    | 3     |      |
| 09   | D    | P    | 2     |      | 19   | C    |      | 2     |      | 29   | D    | E    | 3     |      | 39   | A    | E    | 3     |      |
| 10   | B    | P    | 2     |      | 20   | B    |      | 2     |      | 30   | D    | E    | 3     |      | 40   | C    | E    | 3     |      |



**CARGO: (002) - MOTORISTA CATEGORIA "B"**  
 Total de questões: 40      Qtd Questões Nulas: 0      Nota Máxima Permitida: 100,00

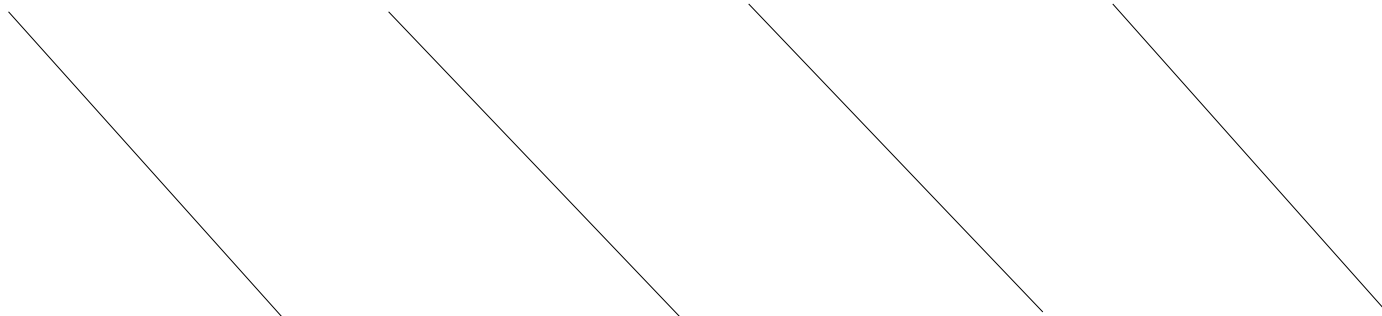
| ITEM | RESP | TIPO | VALOR | NULA | ITEM | RESP | TIPO | VALOR | NULA | ITEM | RESP | TIPO | VALOR | NULA | ITEM | RESP | TIPO | VALOR | NULA |
|------|------|------|-------|------|------|------|------|-------|------|------|------|------|-------|------|------|------|------|-------|------|
| 01   | B    | P    | 2     |      | 11   | C    |      | 2     |      | 21   | B    | E    | 3     |      | 31   | A    | E    | 3     |      |
| 02   | A    | P    | 2     |      | 12   | A    |      | 2     |      | 22   | D    | E    | 3     |      | 32   | B    | E    | 3     |      |
| 03   | D    | P    | 2     |      | 13   | B    |      | 2     |      | 23   | C    | E    | 3     |      | 33   | C    | E    | 3     |      |
| 04   | D    | P    | 2     |      | 14   | D    |      | 2     |      | 24   | A    | E    | 3     |      | 34   | D    | E    | 3     |      |
| 05   | C    | P    | 2     |      | 15   | C    |      | 2     |      | 25   | A    | E    | 3     |      | 35   | C    | E    | 3     |      |
| 06   | B    | P    | 2     |      | 16   | D    |      | 2     |      | 26   | C    | E    | 3     |      | 36   | B    | E    | 3     |      |
| 07   | C    | P    | 2     |      | 17   | A    |      | 2     |      | 27   | D    | E    | 3     |      | 37   | A    | E    | 3     |      |
| 08   | A    | P    | 2     |      | 18   | D    |      | 2     |      | 28   | B    | E    | 3     |      | 38   | C    | E    | 3     |      |
| 09   | D    | P    | 2     |      | 19   | C    |      | 2     |      | 29   | C    | E    | 3     |      | 39   | B    | E    | 3     |      |
| 10   | B    | P    | 2     |      | 20   | B    |      | 2     |      | 30   | D    | E    | 3     |      | 40   | A    | E    | 3     |      |



**GABARITO OFICIAL DAS PROVAS**


**CARGO: (003) - MOTORISTA CATEGORIA "D" ÔNIBUS**  
 Total de questões: 40      Qtd Questões Nulas: 0      Nota Máxima Permitida: 100,00

| ITEM | RESP | TIPO | VALOR | NULA | ITEM | RESP | TIPO | VALOR | NULA | ITEM | RESP | TIPO | VALOR | NULA | ITEM | RESP | TIPO | VALOR | NULA |
|------|------|------|-------|------|------|------|------|-------|------|------|------|------|-------|------|------|------|------|-------|------|
| 01   | B    | P    | 2     |      | 11   | C    |      | 2     |      | 21   | B    | E    | 3     |      | 31   | A    | E    | 3     |      |
| 02   | A    | P    | 2     |      | 12   | A    |      | 2     |      | 22   | D    | E    | 3     |      | 32   | B    | E    | 3     |      |
| 03   | D    | P    | 2     |      | 13   | B    |      | 2     |      | 23   | C    | E    | 3     |      | 33   | C    | E    | 3     |      |
| 04   | D    | P    | 2     |      | 14   | D    |      | 2     |      | 24   | A    | E    | 3     |      | 34   | D    | E    | 3     |      |
| 05   | C    | P    | 2     |      | 15   | C    |      | 2     |      | 25   | A    | E    | 3     |      | 35   | C    | E    | 3     |      |
| 06   | B    | P    | 2     |      | 16   | D    |      | 2     |      | 26   | C    | E    | 3     |      | 36   | B    | E    | 3     |      |
| 07   | C    | P    | 2     |      | 17   | A    |      | 2     |      | 27   | D    | E    | 3     |      | 37   | A    | E    | 3     |      |
| 08   | A    | P    | 2     |      | 18   | D    |      | 2     |      | 28   | B    | E    | 3     |      | 38   | C    | E    | 3     |      |
| 09   | D    | P    | 2     |      | 19   | C    |      | 2     |      | 29   | C    | E    | 3     |      | 39   | B    | E    | 3     |      |
| 10   | B    | P    | 2     |      | 20   | B    |      | 2     |      | 30   | D    | E    | 3     |      | 40   | A    | E    | 3     |      |



**CARGO: (004) - TÉCNICO EM AGROPECUÁRIA**  
 Total de questões: 40      Qtd Questões Nulas: 0      Nota Máxima Permitida: 100,00

| ITEM | RESP | TIPO | VALOR | NULA | ITEM | RESP | TIPO | VALOR | NULA | ITEM | RESP | TIPO | VALOR | NULA | ITEM | RESP | TIPO | VALOR | NULA |
|------|------|------|-------|------|------|------|------|-------|------|------|------|------|-------|------|------|------|------|-------|------|
| 01   | A    | P    | 2     |      | 11   | B    |      | 2     |      | 21   | D    | E    | 3     |      | 31   | D    | E    | 3     |      |
| 02   | C    | P    | 2     |      | 12   | A    |      | 2     |      | 22   | D    | E    | 3     |      | 32   | A    | E    | 3     |      |
| 03   | C    | P    | 2     |      | 13   | C    |      | 2     |      | 23   | C    | E    | 3     |      | 33   | C    | E    | 3     |      |
| 04   | D    | P    | 2     |      | 14   | B    |      | 2     |      | 24   | A    | E    | 3     |      | 34   | B    | E    | 3     |      |
| 05   | B    | P    | 2     |      | 15   | A    |      | 2     |      | 25   | A    | E    | 3     |      | 35   | A    | E    | 3     |      |
| 06   | D    | P    | 2     |      | 16   | A    |      | 2     |      | 26   | C    | E    | 3     |      | 36   | C    | E    | 3     |      |
| 07   | B    | P    | 2     |      | 17   | C    |      | 2     |      | 27   | B    | E    | 3     |      | 37   | A    | E    | 3     |      |
| 08   | C    | P    | 2     |      | 18   | C    |      | 2     |      | 28   | D    | E    | 3     |      | 38   | B    | E    | 3     |      |
| 09   | D    | P    | 2     |      | 19   | C    |      | 2     |      | 29   | B    | E    | 3     |      | 39   | C    | E    | 3     |      |
| 10   | B    | P    | 2     |      | 20   | A    |      | 2     |      | 30   | B    | E    | 3     |      | 40   | C    | E    | 3     |      |



**GABARITO OFICIAL DAS PROVAS**

**CARGO: (005) - TÉCNICO EM ENFERMAGEM**  
Total de questões: 40 Qtd Questões Nulas: 0 Nota Máxima Permitida: 100,00

| ITEM | RESP | TIPO | VALOR | NULA | ITEM | RESP | TIPO | VALOR | NULA | ITEM | RESP | TIPO | VALOR | NULA | ITEM | RESP | TIPO | VALOR | NULA |
|------|------|------|-------|------|------|------|------|-------|------|------|------|------|-------|------|------|------|------|-------|------|
| 01   | A    | P    | 2     |      | 11   | B    |      | 2     |      | 21   | A    | E    | 3     |      | 31   | A    | E    | 3     |      |
| 02   | C    | P    | 2     |      | 12   | A    |      | 2     |      | 22   | C    | E    | 3     |      | 32   | B    | E    | 3     |      |
| 03   | C    | P    | 2     |      | 13   | C    |      | 2     |      | 23   | A    | E    | 3     |      | 33   | D    | E    | 3     |      |
| 04   | D    | P    | 2     |      | 14   | B    |      | 2     |      | 24   | D    | E    | 3     |      | 34   | A    | E    | 3     |      |
| 05   | B    | P    | 2     |      | 15   | A    |      | 2     |      | 25   | D    | E    | 3     |      | 35   | D    | E    | 3     |      |
| 06   | D    | P    | 2     |      | 16   | A    |      | 2     |      | 26   | A    | E    | 3     |      | 36   | A    | E    | 3     |      |
| 07   | B    | P    | 2     |      | 17   | C    |      | 2     |      | 27   | B    | E    | 3     |      | 37   | B    | E    | 3     |      |
| 08   | C    | P    | 2     |      | 18   | C    |      | 2     |      | 28   | C    | E    | 3     |      | 38   | C    | E    | 3     |      |
| 09   | D    | P    | 2     |      | 19   | C    |      | 2     |      | 29   | B    | E    | 3     |      | 39   | B    | E    | 3     |      |
| 10   | B    | P    | 2     |      | 20   | A    |      | 2     |      | 30   | A    | E    | 3     |      | 40   | D    | E    | 3     |      |

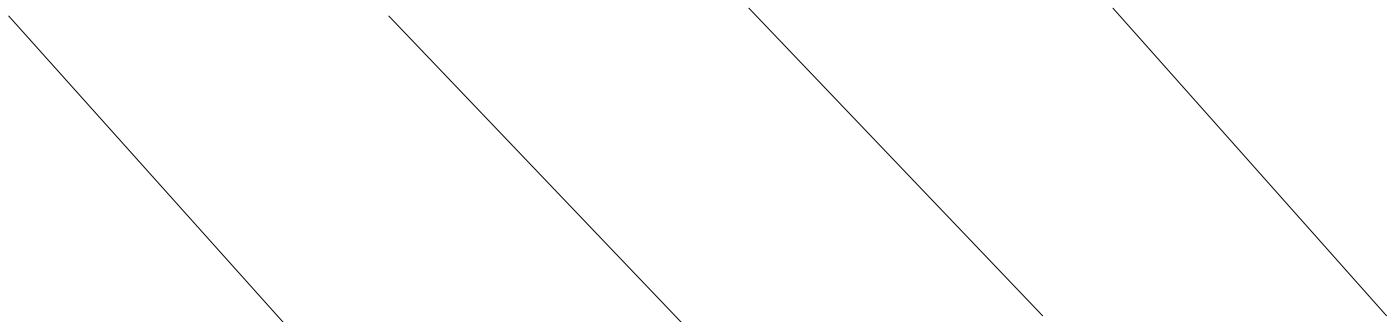
**CARGO: (006) - AUXILIAR ADMINISTRATIVO**  
Total de questões: 40 Qtd Questões Nulas: 0 Nota Máxima Permitida: 100,00

| ITEM | RESP | TIPO | VALOR | NULA | ITEM | RESP | TIPO | VALOR | NULA | ITEM | RESP | TIPO | VALOR | NULA | ITEM | RESP | TIPO | VALOR | NULA |
|------|------|------|-------|------|------|------|------|-------|------|------|------|------|-------|------|------|------|------|-------|------|
| 01   | A    | P    | 2     |      | 11   | B    |      | 2     |      | 21   | B    | E    | 3     |      | 31   | C    | E    | 3     |      |
| 02   | C    | P    | 2     |      | 12   | A    |      | 2     |      | 22   | D    | E    | 3     |      | 32   | C    | E    | 3     |      |
| 03   | C    | P    | 2     |      | 13   | C    |      | 2     |      | 23   | C    | E    | 3     |      | 33   | D    | E    | 3     |      |
| 04   | D    | P    | 2     |      | 14   | B    |      | 2     |      | 24   | C    | E    | 3     |      | 34   | A    | E    | 3     |      |
| 05   | B    | P    | 2     |      | 15   | A    |      | 2     |      | 25   | B    | E    | 3     |      | 35   | C    | E    | 3     |      |
| 06   | D    | P    | 2     |      | 16   | A    |      | 2     |      | 26   | A    | E    | 3     |      | 36   | A    | E    | 3     |      |
| 07   | B    | P    | 2     |      | 17   | C    |      | 2     |      | 27   | B    | E    | 3     |      | 37   | B    | E    | 3     |      |
| 08   | C    | P    | 2     |      | 18   | C    |      | 2     |      | 28   | C    | E    | 3     |      | 38   | B    | E    | 3     |      |
| 09   | D    | P    | 2     |      | 19   | C    |      | 2     |      | 29   | C    | E    | 3     |      | 39   | C    | E    | 3     |      |
| 10   | B    | P    | 2     |      | 20   | A    |      | 2     |      | 30   | B    | E    | 3     |      | 40   | C    | E    | 3     |      |

**GABARITO OFICIAL DAS PROVAS**

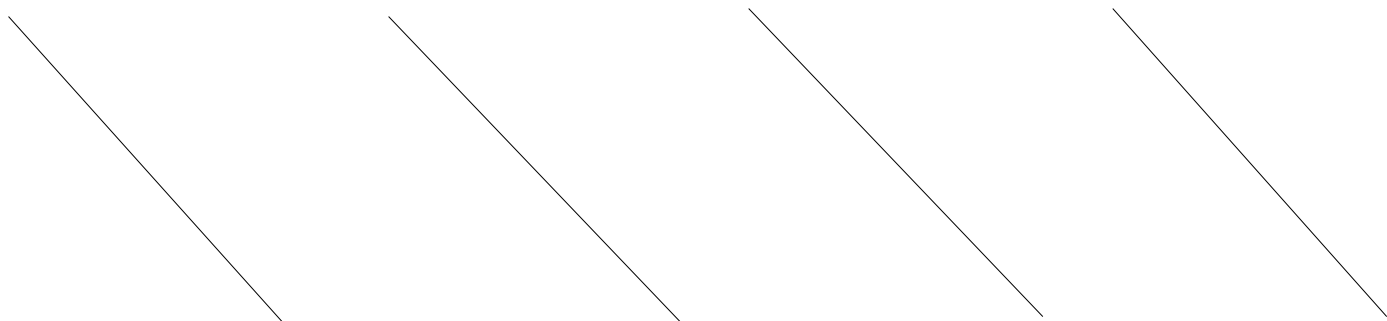
**CARGO: (007) - AGENTE COMUNITÁRIO DE SAÚDE**  
 Total de questões: 40      Qtd Questões Nulas: 0      Nota Máxima Permitida: 100,00

| ITEM | RESP | TIPO | VALOR | NULA | ITEM | RESP | TIPO | VALOR | NULA | ITEM | RESP | TIPO | VALOR | NULA | ITEM | RESP | TIPO | VALOR | NULA |
|------|------|------|-------|------|------|------|------|-------|------|------|------|------|-------|------|------|------|------|-------|------|
| 01   | A    | P    | 2     |      | 11   | B    |      | 2     |      | 21   | A    | E    | 3     |      | 31   | A    | E    | 3     |      |
| 02   | C    | P    | 2     |      | 12   | A    |      | 2     |      | 22   | D    | E    | 3     |      | 32   | B    | E    | 3     |      |
| 03   | C    | P    | 2     |      | 13   | C    |      | 2     |      | 23   | B    | E    | 3     |      | 33   | A    | E    | 3     |      |
| 04   | D    | P    | 2     |      | 14   | B    |      | 2     |      | 24   | B    | E    | 3     |      | 34   | A    | E    | 3     |      |
| 05   | B    | P    | 2     |      | 15   | A    |      | 2     |      | 25   | A    | E    | 3     |      | 35   | C    | E    | 3     |      |
| 06   | D    | P    | 2     |      | 16   | A    |      | 2     |      | 26   | D    | E    | 3     |      | 36   | D    | E    | 3     |      |
| 07   | B    | P    | 2     |      | 17   | C    |      | 2     |      | 27   | C    | E    | 3     |      | 37   | C    | E    | 3     |      |
| 08   | C    | P    | 2     |      | 18   | C    |      | 2     |      | 28   | A    | E    | 3     |      | 38   | A    | E    | 3     |      |
| 09   | D    | P    | 2     |      | 19   | C    |      | 2     |      | 29   | D    | E    | 3     |      | 39   | D    | E    | 3     |      |
| 10   | B    | P    | 2     |      | 20   | A    |      | 2     |      | 30   | D    | E    | 3     |      | 40   | B    | E    | 3     |      |



**CARGO: (008) - PROFESSOR A MAGISTÉRIO**  
 Total de questões: 40      Qtd Questões Nulas: 2      Nota Máxima Permitida: 100,00

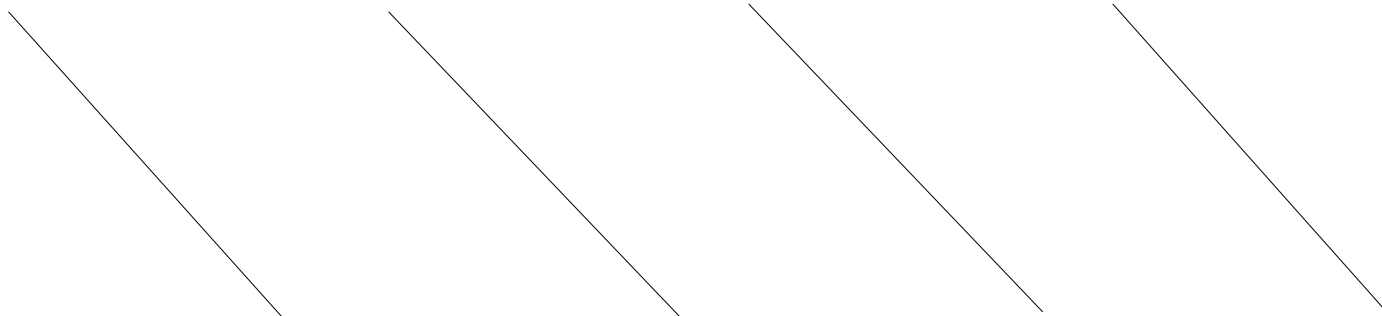
| ITEM | RESP | TIPO | VALOR | NULA | ITEM | RESP | TIPO | VALOR | NULA | ITEM | RESP | TIPO | VALOR | NULA | ITEM | RESP | TIPO | VALOR | NULA |
|------|------|------|-------|------|------|------|------|-------|------|------|------|------|-------|------|------|------|------|-------|------|
| 01   | A    | P    | 2     |      | 11   | A    |      | 2     |      | 21   | D    | E    | 3     |      | 31   | A    | E    | 3     |      |
| 02   | C    | P    | 2     |      | 12   | A    |      | 2     |      | 22   | D    | E    | 3     |      | 32   | D    | E    | 3     |      |
| 03   | C    | P    | 2     |      | 13   | A    |      | 2     |      | 23   | D    | E    | 3     | S    | 33   | A    | E    | 3     |      |
| 04   | D    | P    | 2     |      | 14   | A    |      | 2     |      | 24   | A    | E    | 3     |      | 34   | A    | E    | 3     |      |
| 05   | D    | P    | 2     |      | 15   | A    |      | 2     |      | 25   | A    | E    | 3     |      | 35   | D    | E    | 3     |      |
| 06   | C    | P    | 2     |      | 16   | A    |      | 2     |      | 26   | B    | E    | 3     |      | 36   | D    | E    | 3     | S    |
| 07   | D    | P    | 2     |      | 17   | C    |      | 2     |      | 27   | C    | E    | 3     |      | 37   | D    | E    | 3     |      |
| 08   | B    | P    | 2     |      | 18   | A    |      | 2     |      | 28   | C    | E    | 3     |      | 38   | A    | E    | 3     |      |
| 09   | A    | P    | 2     |      | 19   | A    |      | 2     |      | 29   | A    | E    | 3     |      | 39   | C    | E    | 3     |      |
| 10   | D    | P    | 2     |      | 20   | A    |      | 2     |      | 30   | B    | E    | 3     |      | 40   | B    | E    | 3     |      |



**GABARITO OFICIAL DAS PROVAS**


**CARGO: (009) - PROFESSOR B LETRAS/INGLÊS**  
 Total de questões: 40      Qtd Questões Nulas: 0      Nota Máxima Permitida: 100,00

| ITEM | RESP | TIPO | VALOR | NULA | ITEM | RESP | TIPO | VALOR | NULA | ITEM | RESP | TIPO | VALOR | NULA | ITEM | RESP | TIPO | VALOR | NULA |
|------|------|------|-------|------|------|------|------|-------|------|------|------|------|-------|------|------|------|------|-------|------|
| 01   | C    | P    | 1,5   |      | 11   | D    |      | 2,5   |      | 21   | A    | E    | 3     |      | 31   | C    | E    | 3     |      |
| 02   | B    | P    | 1,5   |      | 12   | B    |      | 2,5   |      | 22   | D    | E    | 3     |      | 32   | A    | E    | 3     |      |
| 03   | B    | P    | 1,5   |      | 13   | C    |      | 2,5   |      | 23   | C    | E    | 3     |      | 33   | D    | E    | 3     |      |
| 04   | C    | P    | 1,5   |      | 14   | C    |      | 2,5   |      | 24   | D    | E    | 3     |      | 34   | B    | E    | 3     |      |
| 05   | A    | P    | 1,5   |      | 15   | D    |      | 2,5   |      | 25   | C    | E    | 3     |      | 35   | B    | E    | 3     |      |
| 06   | C    | P    | 1,5   |      | 16   | A    |      | 2,5   |      | 26   | A    | E    | 3     |      | 36   | C    | E    | 3     |      |
| 07   | D    | P    | 1,5   |      | 17   | B    |      | 2,5   |      | 27   | A    | E    | 3     |      | 37   | D    | E    | 3     |      |
| 08   | B    | P    | 1,5   |      | 18   | C    |      | 2,5   |      | 28   | D    | E    | 3     |      | 38   | B    | E    | 3     |      |
| 09   | A    | P    | 1,5   |      | 19   | A    |      | 2,5   |      | 29   | B    | E    | 3     |      | 39   | B    | E    | 3     |      |
| 10   | D    | P    | 1,5   |      | 20   | B    |      | 2,5   |      | 30   | C    | E    | 3     |      | 40   | A    | E    | 3     |      |



**CARGO: (010) - PROFESSOR B PEDAGOGIA OU NORMAL SUPERIOR**  
 Total de questões: 40      Qtd Questões Nulas: 0      Nota Máxima Permitida: 100,00

| ITEM | RESP | TIPO | VALOR | NULA | ITEM | RESP | TIPO | VALOR | NULA | ITEM | RESP | TIPO | VALOR | NULA | ITEM | RESP | TIPO | VALOR | NULA |
|------|------|------|-------|------|------|------|------|-------|------|------|------|------|-------|------|------|------|------|-------|------|
| 01   | C    | P    | 1,5   |      | 11   | D    |      | 2,5   |      | 21   | A    | E    | 3     |      | 31   | A    | E    | 3     |      |
| 02   | B    | P    | 1,5   |      | 12   | B    |      | 2,5   |      | 22   | A    | E    | 3     |      | 32   | A    | E    | 3     |      |
| 03   | B    | P    | 1,5   |      | 13   | C    |      | 2,5   |      | 23   | A    | E    | 3     |      | 33   | C    | E    | 3     |      |
| 04   | C    | P    | 1,5   |      | 14   | C    |      | 2,5   |      | 24   | A    | E    | 3     |      | 34   | B    | E    | 3     |      |
| 05   | A    | P    | 1,5   |      | 15   | D    |      | 2,5   |      | 25   | A    | E    | 3     |      | 35   | D    | E    | 3     |      |
| 06   | C    | P    | 1,5   |      | 16   | A    |      | 2,5   |      | 26   | D    | E    | 3     |      | 36   | A    | E    | 3     |      |
| 07   | D    | P    | 1,5   |      | 17   | B    |      | 2,5   |      | 27   | D    | E    | 3     |      | 37   | A    | E    | 3     |      |
| 08   | B    | P    | 1,5   |      | 18   | C    |      | 2,5   |      | 28   | A    | E    | 3     |      | 38   | D    | E    | 3     |      |
| 09   | A    | P    | 1,5   |      | 19   | A    |      | 2,5   |      | 29   | C    | E    | 3     |      | 39   | D    | E    | 3     |      |
| 10   | D    | P    | 1,5   |      | 20   | B    |      | 2,5   |      | 30   | A    | E    | 3     |      | 40   | A    | E    | 3     |      |



**GABARITO OFICIAL DAS PROVAS**

**CARGO: (011) - PROFESSOR B LETRAS/PORTUGUÊS**  
**Total de questões: 40      Qtd Questões Nulas: 0      Nota Máxima Permitida: 100,00**

| ITEM | RESP | TIPO | VALOR | NULA | ITEM | RESP | TIPO | VALOR | NULA | ITEM | RESP | TIPO | VALOR | NULA | ITEM | RESP | TIPO | VALOR | NULA |
|------|------|------|-------|------|------|------|------|-------|------|------|------|------|-------|------|------|------|------|-------|------|
| 01   | D    |      | 2,5   |      | 11   | C    | E    | 2,5   |      | 21   | D    | E    | 2,5   |      | 31   | D    | E    | 2,5   |      |
| 02   | B    |      | 2,5   |      | 12   | B    | E    | 2,5   |      | 22   | C    | E    | 2,5   |      | 32   | C    | E    | 2,5   |      |
| 03   | C    |      | 2,5   |      | 13   | B    | E    | 2,5   |      | 23   | D    | E    | 2,5   |      | 33   | D    | E    | 2,5   |      |
| 04   | C    |      | 2,5   |      | 14   | C    | E    | 2,5   |      | 24   | A    | E    | 2,5   |      | 34   | A    | E    | 2,5   |      |
| 05   | D    |      | 2,5   |      | 15   | A    | E    | 2,5   |      | 25   | B    | E    | 2,5   |      | 35   | C    | E    | 2,5   |      |
| 06   | A    |      | 2,5   |      | 16   | C    | E    | 2,5   |      | 26   | A    | E    | 2,5   |      | 36   | A    | E    | 2,5   |      |
| 07   | B    |      | 2,5   |      | 17   | D    | E    | 2,5   |      | 27   | D    | E    | 2,5   |      | 37   | B    | E    | 2,5   |      |
| 08   | C    |      | 2,5   |      | 18   | B    | E    | 2,5   |      | 28   | B    | E    | 2,5   |      | 38   | B    | E    | 2,5   |      |
| 09   | A    |      | 2,5   |      | 19   | A    | E    | 2,5   |      | 29   | B    | E    | 2,5   |      | 39   | A    | E    | 2,5   |      |
| 10   | B    |      | 2,5   |      | 20   | D    | E    | 2,5   |      | 30   | C    | E    | 2,5   |      | 40   | C    | E    | 2,5   |      |

