

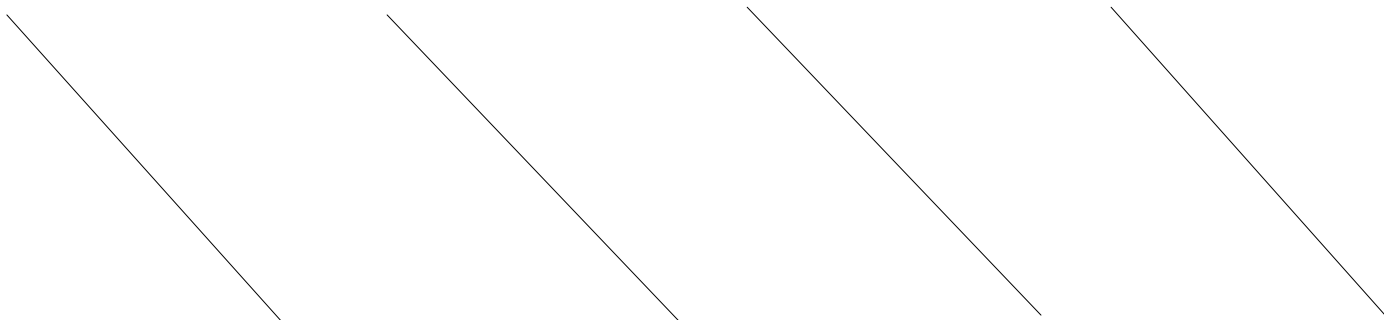
**CONSEP-CONSULTORIA E ESTUDOS PEDAGÓGICOS LTDA**  
**ESTADO DO PIAUÍ**  
**(198) - PREFEITURA MUNICIPAL DE ELESBÃO VELOSO**  
**EDITAL DO CONCURSO PÚBLICO**

Página: 1  
 02/07/2018 11:0

**GABARITO OFICIAL DAS PROVAS**


**CARGO: (001) - AGENTE COMUNITARIO DE SAUDE**  
 Total de questões: 40      Qtd Questões Nulas: 1      Nota Máxima Permitida: 100,00

| ITEM | RESP | TIPO | VALOR | NULA | ITEM | RESP | TIPO | VALOR | NULA | ITEM | RESP | TIPO | VALOR | NULA | ITEM | RESP | TIPO | VALOR | NULA |  |
|------|------|------|-------|------|------|------|------|-------|------|------|------|------|-------|------|------|------|------|-------|------|--|
| 01   | B    | P    | 2     |      | 11   | C    | L    | 2     |      | 21   | C    | 3    |       |      | 31   | B    | E    | 3     |      |  |
| 02   | A    | P    | 2     |      | 12   | B    | L    | 2     |      | 22   | D    | 3    |       |      | 32   | C    | E    | 3     |      |  |
| 03   | C    | P    | 2     |      | 13   | D    | L    | 2     |      | 23   | A    | 3    |       |      | 33   | C    | E    | 3     |      |  |
| 04   | A    | P    | 2     |      | 14   | A    | L    | 2     |      | 24   | A    | 3    |       |      | 34   | D    | E    | 3     |      |  |
| 05   | C    | P    | 2     |      | 15   | C    | L    | 2     |      | 25   | B    | 3    | S     |      | 35   | A    | E    | 3     |      |  |
| 06   | C    | P    | 2     |      | 16   | A    | L    | 2     |      | 26   | D    | E    | 3     |      | 36   | B    | E    | 3     |      |  |
| 07   | D    | P    | 2     |      | 17   | B    | L    | 2     |      | 27   | B    | E    | 3     |      | 37   | A    | E    | 3     |      |  |
| 08   | B    | P    | 2     |      | 18   | B    | L    | 2     |      | 28   | A    | E    | 3     |      | 38   | B    | E    | 3     |      |  |
| 09   | A    | P    | 2     |      | 19   | D    | L    | 2     |      | 29   | B    | E    | 3     |      | 39   | B    | E    | 3     |      |  |
| 10   | D    | P    | 2     |      | 20   | A    | L    | 2     |      | 30   | D    | E    | 3     |      | 40   | A    | E    | 3     |      |  |



**CARGO: (002) - TECNICO EM SAUDE BUCAL**  
 Total de questões: 40      Qtd Questões Nulas: 1      Nota Máxima Permitida: 100,00

| ITEM | RESP | TIPO | VALOR | NULA | ITEM | RESP | TIPO | VALOR | NULA | ITEM | RESP | TIPO | VALOR | NULA | ITEM | RESP | TIPO | VALOR | NULA |  |
|------|------|------|-------|------|------|------|------|-------|------|------|------|------|-------|------|------|------|------|-------|------|--|
| 01   | B    | P    | 2     |      | 11   | C    | L    | 2     |      | 21   | C    | 3    |       |      | 31   | D    | E    | 3     |      |  |
| 02   | A    | P    | 2     |      | 12   | B    | L    | 2     |      | 22   | D    | 3    |       |      | 32   | C    | E    | 3     |      |  |
| 03   | C    | P    | 2     |      | 13   | D    | L    | 2     |      | 23   | A    | 3    |       |      | 33   | D    | E    | 3     |      |  |
| 04   | A    | P    | 2     |      | 14   | A    | L    | 2     |      | 24   | A    | 3    |       |      | 34   | A    | E    | 3     |      |  |
| 05   | C    | P    | 2     |      | 15   | C    | L    | 2     |      | 25   | B    | 3    | S     |      | 35   | B    | E    | 3     |      |  |
| 06   | C    | P    | 2     |      | 16   | A    | L    | 2     |      | 26   | A    | E    | 3     |      | 36   | B    | E    | 3     |      |  |
| 07   | D    | P    | 2     |      | 17   | B    | L    | 2     |      | 27   | B    | E    | 3     |      | 37   | D    | E    | 3     |      |  |
| 08   | B    | P    | 2     |      | 18   | B    | L    | 2     |      | 28   | C    | E    | 3     |      | 38   | D    | E    | 3     |      |  |
| 09   | A    | P    | 2     |      | 19   | D    | L    | 2     |      | 29   | B    | E    | 3     |      | 39   | C    | E    | 3     |      |  |
| 10   | D    | P    | 2     |      | 20   | A    | L    | 2     |      | 30   | B    | E    | 3     |      | 40   | A    | E    | 3     |      |  |







**CONSEP-CONSULTORIA E ESTUDOS PEDAGÓGICOS LTDA**  
**ESTADO DO PIAUÍ**  
**(198) - PREFEITURA MUNICIPAL DE ELESBÃO VELOSO**  
**EDITAL DO CONCURSO PÚBLICO**

Página: 2  
 02/07/2018 11:0

**GABARITO OFICIAL DAS PROVAS**





**CARGO: (003) - ASSISTENTE SOCIAL**  
 Total de questões: 40      Qtd Questões Nulas: 0      Nota Máxima Permitida: 100,00

| ITEM | RESP | TIPO | VALOR | NULA | ITEM | RESP | TIPO | VALOR | NULA | ITEM | RESP | TIPO | VALOR | NULA | ITEM | RESP | TIPO | VALOR | NULA |
|------|------|------|-------|------|------|------|------|-------|------|------|------|------|-------|------|------|------|------|-------|------|
| 01   | B    | P    | 2     |      | 11   | C    | L    | 2     |      | 21   | C    |      | 3     |      | 31   | C    | E    | 3     |      |
| 02   | D    | P    | 2     |      | 12   | B    | L    | 2     |      | 22   | A    |      | 3     |      | 32   | D    | E    | 3     |      |
| 03   | A    | P    | 2     |      | 13   | D    | L    | 2     |      | 23   | D    |      | 3     |      | 33   | B    | E    | 3     |      |
| 04   | B    | P    | 2     |      | 14   | A    | L    | 2     |      | 24   | C    |      | 3     |      | 34   | A    | E    | 3     |      |
| 05   | C    | P    | 2     |      | 15   | C    | L    | 2     |      | 25   | B    |      | 3     |      | 35   | D    | E    | 3     |      |
| 06   | A    | P    | 2     |      | 16   | A    | L    | 2     |      | 26   | D    | E    | 3     |      | 36   | B    | E    | 3     |      |
| 07   | C    | P    | 2     |      | 17   | B    | L    | 2     |      | 27   | A    | E    | 3     |      | 37   | C    | E    | 3     |      |
| 08   | D    | P    | 2     |      | 18   | B    | L    | 2     |      | 28   | B    | E    | 3     |      | 38   | C    | E    | 3     |      |
| 09   | B    | P    | 2     |      | 19   | D    | L    | 2     |      | 29   | A    | E    | 3     |      | 39   | A    | E    | 3     |      |
| 10   | A    | P    | 2     |      | 20   | A    | L    | 2     |      | 30   | C    | E    | 3     |      | 40   | D    | E    | 3     |      |



**CARGO: (004) - ODONTÓLOGO ESPECIALISTA EM ENDODONTIA/CEO**  
 Total de questões: 40      Qtd Questões Nulas: 1      Nota Máxima Permitida: 100,00

| ITEM | RESP | TIPO | VALOR | NULA | ITEM | RESP | TIPO | VALOR | NULA | ITEM | RESP | TIPO | VALOR | NULA | ITEM | RESP | TIPO | VALOR | NULA |
|------|------|------|-------|------|------|------|------|-------|------|------|------|------|-------|------|------|------|------|-------|------|
| 01   | B    | P    | 2     |      | 11   | C    | L    | 2     |      | 21   | C    |      | 3     |      | 31   | A    | E    | 3     |      |
| 02   | D    | P    | 2     |      | 12   | B    | L    | 2     |      | 22   | D    |      | 3     |      | 32   | D    | E    | 3     |      |
| 03   | A    | P    | 2     |      | 13   | D    | L    | 2     |      | 23   | A    |      | 3     |      | 33   | D    | E    | 3     |      |
| 04   | B    | P    | 2     |      | 14   | A    | L    | 2     |      | 24   | A    |      | 3     |      | 34   | D    | E    | 3     |      |
| 05   | C    | P    | 2     |      | 15   | C    | L    | 2     |      | 25   | B    |      | 3     | S    | 35   | C    | E    | 3     |      |
| 06   | A    | P    | 2     |      | 16   | A    | L    | 2     |      | 26   | B    | E    | 3     |      | 36   | B    | E    | 3     |      |
| 07   | C    | P    | 2     |      | 17   | B    | L    | 2     |      | 27   | A    | E    | 3     |      | 37   | B    | E    | 3     |      |
| 08   | D    | P    | 2     |      | 18   | B    | L    | 2     |      | 28   | A    | E    | 3     |      | 38   | C    | E    | 3     |      |
| 09   | B    | P    | 2     |      | 19   | D    | L    | 2     |      | 29   | C    | E    | 3     |      | 39   | C    | E    | 3     |      |
| 10   | A    | P    | 2     |      | 20   | A    | L    | 2     |      | 30   | B    | E    | 3     |      | 40   | C    | E    | 3     |      |



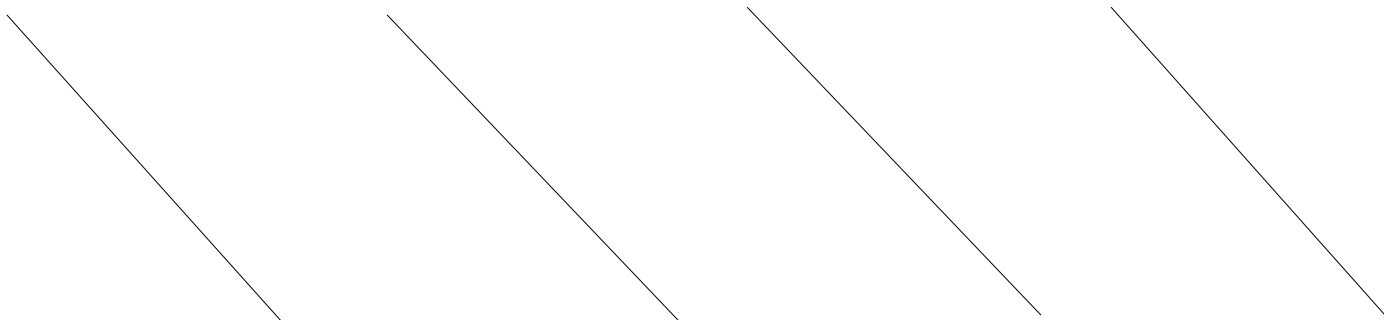
**CONSEP-CONSULTORIA E ESTUDOS PEDAGÓGICOS LTDA**  
**ESTADO DO PIAUÍ**  
**(198) - PREFEITURA MUNICIPAL DE ELESBÃO VELOSO**  
**EDITAL DO CONCURSO PÚBLICO**

Página: 3  
 02/07/2018 11:0

**GABARITO OFICIAL DAS PROVAS**


**CARGO: (005) - ODONTÓLOGO ESPECIALISTA EM PERIODONTIA/CEO**  
 Total de questões: 40      Qtd Questões Nulas: 1      Nota Máxima Permitida: 100,00

| ITEM | RESP | TIPO | VALOR | NULA | ITEM | RESP | TIPO | VALOR | NULA | ITEM | RESP | TIPO | VALOR | NULA | ITEM | RESP | TIPO | VALOR | NULA |
|------|------|------|-------|------|------|------|------|-------|------|------|------|------|-------|------|------|------|------|-------|------|
| 01   | B    | P    | 2     |      | 11   | C    | L    | 2     |      | 21   | C    |      | 3     |      | 31   | B    | E    | 3     |      |
| 02   | D    | P    | 2     |      | 12   | B    | L    | 2     |      | 22   | D    |      | 3     |      | 32   | A    | E    | 3     |      |
| 03   | A    | P    | 2     |      | 13   | D    | L    | 2     |      | 23   | A    |      | 3     |      | 33   | B    | E    | 3     |      |
| 04   | B    | P    | 2     |      | 14   | A    | L    | 2     |      | 24   | A    |      | 3     |      | 34   | A    | E    | 3     |      |
| 05   | C    | P    | 2     |      | 15   | C    | L    | 2     |      | 25   | B    |      | 3     | S    | 35   | D    | E    | 3     |      |
| 06   | A    | P    | 2     |      | 16   | A    | L    | 2     |      | 26   | A    | E    | 3     |      | 36   | A    | E    | 3     |      |
| 07   | C    | P    | 2     |      | 17   | B    | L    | 2     |      | 27   | B    | E    | 3     |      | 37   | D    | E    | 3     |      |
| 08   | D    | P    | 2     |      | 18   | B    | L    | 2     |      | 28   | C    | E    | 3     |      | 38   | D    | E    | 3     |      |
| 09   | B    | P    | 2     |      | 19   | D    | L    | 2     |      | 29   | A    | E    | 3     |      | 39   | B    | E    | 3     |      |
| 10   | A    | P    | 2     |      | 20   | A    | L    | 2     |      | 30   | D    | E    | 3     |      | 40   | A    | E    | 3     |      |



**CARGO: (006) - ODONTÓLOGO PSF**  
 Total de questões: 40      Qtd Questões Nulas: 1      Nota Máxima Permitida: 100,00

| ITEM | RESP | TIPO | VALOR | NULA | ITEM | RESP | TIPO | VALOR | NULA | ITEM | RESP | TIPO | VALOR | NULA | ITEM | RESP | TIPO | VALOR | NULA |
|------|------|------|-------|------|------|------|------|-------|------|------|------|------|-------|------|------|------|------|-------|------|
| 01   | B    | P    | 2     |      | 11   | C    | L    | 2     |      | 21   | C    |      | 3     |      | 31   | C    | E    | 3     |      |
| 02   | D    | P    | 2     |      | 12   | B    | L    | 2     |      | 22   | D    |      | 3     |      | 32   | D    | E    | 3     |      |
| 03   | A    | P    | 2     |      | 13   | D    | L    | 2     |      | 23   | A    |      | 3     |      | 33   | C    | E    | 3     |      |
| 04   | B    | P    | 2     |      | 14   | A    | L    | 2     |      | 24   | A    |      | 3     |      | 34   | A    | E    | 3     |      |
| 05   | C    | P    | 2     |      | 15   | C    | L    | 2     |      | 25   | B    |      | 3     | S    | 35   | C    | E    | 3     |      |
| 06   | A    | P    | 2     |      | 16   | A    | L    | 2     |      | 26   | C    | E    | 3     |      | 36   | C    | E    | 3     |      |
| 07   | C    | P    | 2     |      | 17   | B    | L    | 2     |      | 27   | C    | E    | 3     |      | 37   | C    | E    | 3     |      |
| 08   | D    | P    | 2     |      | 18   | B    | L    | 2     |      | 28   | D    | E    | 3     |      | 38   | B    | E    | 3     |      |
| 09   | B    | P    | 2     |      | 19   | D    | L    | 2     |      | 29   | D    | E    | 3     |      | 39   | A    | E    | 3     |      |
| 10   | A    | P    | 2     |      | 20   | A    | L    | 2     |      | 30   | B    | E    | 3     |      | 40   | A    | E    | 3     |      |



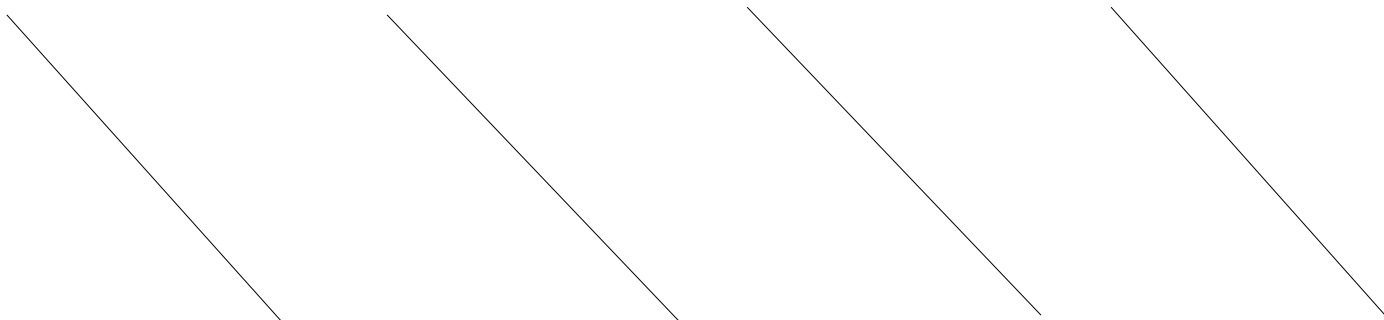
**CONSEP-CONSULTORIA E ESTUDOS PEDAGÓGICOS LTDA**  
**ESTADO DO PIAUÍ**  
**(198) - PREFEITURA MUNICIPAL DE ELESBÃO VELOSO**  
**EDITAL DO CONCURSO PÚBLICO**

Página: 4  
 02/07/2018 11:0

**GABARITO OFICIAL DAS PROVAS**


**CARGO: (007) - EDUCADOR FÍSICO**  
**Total de questões: 40 Qtd Questões Nulas: 1 Nota Máxima Permitida: 100,00**

| ITEM RESP TIPO VALOR NULA | ITEM RESP TIPO VALOR NULA | ITEM RESP TIPO VALOR NULA | ITEM RESP TIPO VALOR NULA |
|---------------------------|---------------------------|---------------------------|---------------------------|
| 01...B...P..2..           | 11...C...L..2..           | 21...C... ..3..           | 31...B...E..3..           |
| 02...D...P..2..           | 12...B...L..2..           | 22...D... ..3..           | 32...D...E..3..           |
| 03...A...P..2..           | 13...D...L..2..           | 23...A... ..3..           | 33...C...E..3..           |
| 04...B...P..2..           | 14...A...L..2..           | 24...A... ..3..           | 34...B...E..3..           |
| 05...C...P..2..           | 15...C...L..2..           | 25...B... ..3..S          | 35...B...E..3..           |
| 06...A...P..2..           | 16...A...L..2..           | 26...B...E..3..           | 36...A...E..3..           |
| 07...C...P..2..           | 17...B...L..2..           | 27...D...E..3..           | 37...C...E..3..           |
| 08...D...P..2..           | 18...B...L..2..           | 28...A...E..3..           | 38...A...E..3..           |
| 09...B...P..2..           | 19...D...L..2..           | 29...A...E..3..           | 39...C...E..3..           |
| 10...A...P..2..           | 20...A...L..2..           | 30...D...E..3..           | 40...D...E..3..           |



**CARGO: (008) - ENFERMEIRO**  
**Total de questões: 40 Qtd Questões Nulas: 1 Nota Máxima Permitida: 100,00**

| ITEM RESP TIPO VALOR NULA | ITEM RESP TIPO VALOR NULA | ITEM RESP TIPO VALOR NULA | ITEM RESP TIPO VALOR NULA |
|---------------------------|---------------------------|---------------------------|---------------------------|
| 01...B...P..2..           | 11...C...L..2..           | 21...C... ..3..           | 31...C...E..3..           |
| 02...D...P..2..           | 12...B...L..2..           | 22...D... ..3..           | 32...D...E..3..           |
| 03...A...P..2..           | 13...D...L..2..           | 23...A... ..3..           | 33...D...E..3..           |
| 04...B...P..2..           | 14...A...L..2..           | 24...A... ..3..           | 34...B...E..3..           |
| 05...C...P..2..           | 15...C...L..2..           | 25...B... ..3..S          | 35...C...E..3..           |
| 06...A...P..2..           | 16...A...L..2..           | 26...C...E..3..           | 36...D...E..3..           |
| 07...C...P..2..           | 17...B...L..2..           | 27...A...E..3..           | 37...C...E..3..           |
| 08...D...P..2..           | 18...B...L..2..           | 28...B...E..3..           | 38...B...E..3..           |
| 09...B...P..2..           | 19...D...L..2..           | 29...C...E..3..           | 39...A...E..3..           |
| 10...A...P..2..           | 20...A...L..2..           | 30...A...E..3..           | 40...D...E..3..           |




**CONSEP-CONSULTORIA E ESTUDOS PEDAGÓGICOS LTDA**  
**ESTADO DO PIAUÍ**  
**(198) - PREFEITURA MUNICIPAL DE ELESBÃO VELOSO**  
**EDITAL DO CONCURSO PÚBLICO**

Página: 5  
 02/07/2018 11:0

**GABARITO OFICIAL DAS PROVAS**

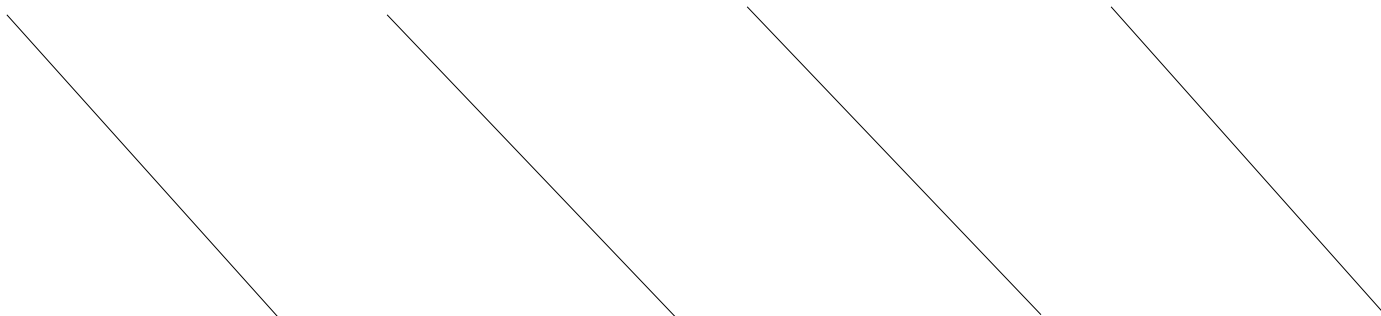
**CARGO: (009) - FISIOTERAPEUTA**  
**Total de questões: 40 Qtd Questões Nulas: 1 Nota Máxima Permitida: 100,00**

| ITEM | RESP | TIPO | VALOR | NULA | ITEM | RESP | TIPO | VALOR | NULA | ITEM | RESP | TIPO | VALOR | NULA | ITEM | RESP | TIPO | VALOR | NULA |
|------|------|------|-------|------|------|------|------|-------|------|------|------|------|-------|------|------|------|------|-------|------|
| 01   | B    | P    | 2     |      | 11   | C    | L    | 2     |      | 21   | C    |      | 3     |      | 31   | A    | E    | 3     |      |
| 02   | D    | P    | 2     |      | 12   | B    | L    | 2     |      | 22   | D    |      | 3     |      | 32   | D    | E    | 3     |      |
| 03   | A    | P    | 2     |      | 13   | D    | L    | 2     |      | 23   | A    |      | 3     |      | 33   | A    | E    | 3     |      |
| 04   | B    | P    | 2     |      | 14   | A    | L    | 2     |      | 24   | A    |      | 3     |      | 34   | A    | E    | 3     |      |
| 05   | C    | P    | 2     |      | 15   | C    | L    | 2     |      | 25   | B    |      | 3     | S    | 35   | D    | E    | 3     |      |
| 06   | A    | P    | 2     |      | 16   | A    | L    | 2     |      | 26   | A    | E    | 3     |      | 36   | B    | E    | 3     |      |
| 07   | C    | P    | 2     |      | 17   | B    | L    | 2     |      | 27   | D    | E    | 3     |      | 37   | D    | E    | 3     |      |
| 08   | D    | P    | 2     |      | 18   | B    | L    | 2     |      | 28   | B    | E    | 3     |      | 38   | C    | E    | 3     |      |
| 09   | B    | P    | 2     |      | 19   | D    | L    | 2     |      | 29   | D    | E    | 3     |      | 39   | C    | E    | 3     |      |
| 10   | A    | P    | 2     |      | 20   | A    | L    | 2     |      | 30   | C    | E    | 3     |      | 40   | B    | E    | 3     |      |



**CARGO: (010) - FONOAUDIÓLOGO**  
**Total de questões: 40 Qtd Questões Nulas: 1 Nota Máxima Permitida: 100,00**

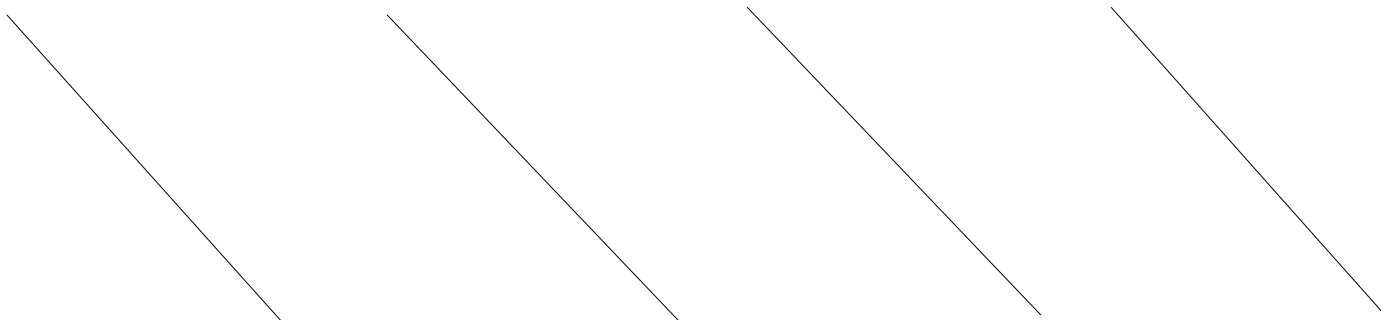
| ITEM | RESP | TIPO | VALOR | NULA | ITEM | RESP | TIPO | VALOR | NULA | ITEM | RESP | TIPO | VALOR | NULA | ITEM | RESP | TIPO | VALOR | NULA |
|------|------|------|-------|------|------|------|------|-------|------|------|------|------|-------|------|------|------|------|-------|------|
| 01   | B    | P    | 2     |      | 11   | C    | L    | 2     |      | 21   | C    |      | 3     |      | 31   | D    | E    | 3     |      |
| 02   | D    | P    | 2     |      | 12   | B    | L    | 2     |      | 22   | D    |      | 3     |      | 32   | A    | E    | 3     |      |
| 03   | A    | P    | 2     |      | 13   | D    | L    | 2     |      | 23   | A    |      | 3     |      | 33   | A    | E    | 3     |      |
| 04   | B    | P    | 2     |      | 14   | A    | L    | 2     |      | 24   | A    |      | 3     |      | 34   | D    | E    | 3     |      |
| 05   | C    | P    | 2     |      | 15   | C    | L    | 2     |      | 25   | B    |      | 3     | S    | 35   | A    | E    | 3     |      |
| 06   | A    | P    | 2     |      | 16   | A    | L    | 2     |      | 26   | D    | E    | 3     |      | 36   | C    | E    | 3     |      |
| 07   | C    | P    | 2     |      | 17   | B    | L    | 2     |      | 27   | C    | E    | 3     |      | 37   | B    | E    | 3     |      |
| 08   | D    | P    | 2     |      | 18   | B    | L    | 2     |      | 28   | B    | E    | 3     |      | 38   | C    | E    | 3     |      |
| 09   | B    | P    | 2     |      | 19   | D    | L    | 2     |      | 29   | D    | E    | 3     |      | 39   | B    | E    | 3     |      |
| 10   | A    | P    | 2     |      | 20   | A    | L    | 2     |      | 30   | A    | E    | 3     |      | 40   | C    | E    | 3     |      |



**GABARITO OFICIAL DAS PROVAS**

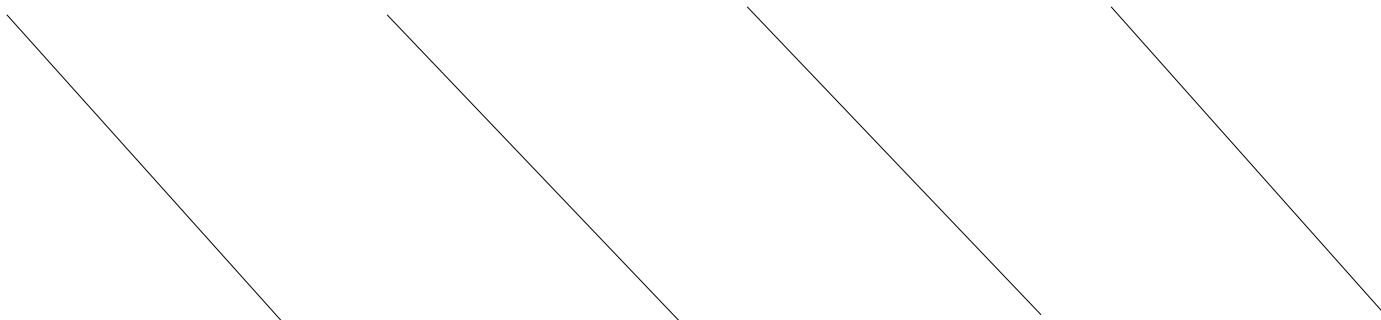
**CARGO: (011) - MÉDICO PSF**  
**Total de questões: 40 Qtd Questões Nulas: 1 Nota Máxima Permitida: 100,00**

| ITEM RESP TIPO VALOR NULA | ITEM RESP TIPO VALOR NULA | ITEM RESP TIPO VALOR NULA | ITEM RESP TIPO VALOR NULA |
|---------------------------|---------------------------|---------------------------|---------------------------|
| 01...B...P..2..           | 11...C...L..2..           | 21...C... ..3..           | 31...D...E..3..           |
| 02...D...P..2..           | 12...B...L..2..           | 22...D... ..3..           | 32...A...E..3..           |
| 03...A...P..2..           | 13...D...L..2..           | 23...A... ..3..           | 33...D...E..3..           |
| 04...B...P..2..           | 14...A...L..2..           | 24...A... ..3..           | 34...B...E..3..           |
| 05...C...P..2..           | 15...C...L..2..           | 25...B... ..3..S          | 35...B...E..3..           |
| 06...A...P..2..           | 16...A...L..2..           | 26...A...E..3..           | 36...C...E..3..           |
| 07...C...P..2..           | 17...B...L..2..           | 27...B...E..3..           | 37...C...E..3..           |
| 08...D...P..2..           | 18...B...L..2..           | 28...C...E..3..           | 38...B...E..3..           |
| 09...B...P..2..           | 19...D...L..2..           | 29...B...E..3..           | 39...C...E..3..           |
| 10...A...P..2..           | 20...A...L..2..           | 30...D...E..3..           | 40...A...E..3..           |



**CARGO: (012) - MÉDICO ESPECIALISTA EM PSIQUIRIA**  
**Total de questões: 40 Qtd Questões Nulas: 1 Nota Máxima Permitida: 100,00**

| ITEM RESP TIPO VALOR NULA | ITEM RESP TIPO VALOR NULA | ITEM RESP TIPO VALOR NULA | ITEM RESP TIPO VALOR NULA |
|---------------------------|---------------------------|---------------------------|---------------------------|
| 01...B...P..2..           | 11...C...L..2..           | 21...C... ..3..           | 31...B...E..3..           |
| 02...D...P..2..           | 12...B...L..2..           | 22...D... ..3..           | 32...A...E..3..           |
| 03...A...P..2..           | 13...D...L..2..           | 23...A... ..3..           | 33...C...E..3..           |
| 04...B...P..2..           | 14...A...L..2..           | 24...A... ..3..           | 34...A...E..3..           |
| 05...C...P..2..           | 15...C...L..2..           | 25...B... ..3..S          | 35...C...E..3..           |
| 06...A...P..2..           | 16...A...L..2..           | 26...B...E..3..           | 36...D...E..3..           |
| 07...C...P..2..           | 17...B...L..2..           | 27...B...E..3..           | 37...D...E..3..           |
| 08...D...P..2..           | 18...B...L..2..           | 28...C...E..3..           | 38...C...E..3..           |
| 09...B...P..2..           | 19...D...L..2..           | 29...A...E..3..           | 39...D...E..3..           |
| 10...A...P..2..           | 20...A...L..2..           | 30...D...E..3..           | 40...A...E..3..           |




**CONSEP-CONSULTORIA E ESTUDOS PEDAGÓGICOS LTDA**  
**ESTADO DO PIAUÍ**  
**(198) - PREFEITURA MUNICIPAL DE ELESBÃO VELOSO**  
**EDITAL DO CONCURSO PÚBLICO**

Página: 7  
 02/07/2018 11:0

**GABARITO OFICIAL DAS PROVAS**

**CARGO: (013) - NUTRICIONISTA**  
**Total de questões: 40      Qtd Questões Nulas: 1      Nota Máxima Permitida: 100,00**

| ITEM | RESP | TIPO | VALOR | NULA | ITEM | RESP | TIPO | VALOR | NULA | ITEM | RESP | TIPO | VALOR | NULA | ITEM | RESP | TIPO | VALOR | NULA |
|------|------|------|-------|------|------|------|------|-------|------|------|------|------|-------|------|------|------|------|-------|------|
| 01   | B    | P    | 2     |      | 11   | C    | L    | 2     |      | 21   | C    |      | 3     |      | 31   | D    | E    | 3     |      |
| 02   | D    | P    | 2     |      | 12   | B    | L    | 2     |      | 22   | D    |      | 3     |      | 32   | C    | E    | 3     |      |
| 03   | A    | P    | 2     |      | 13   | D    | L    | 2     |      | 23   | A    |      | 3     |      | 33   | A    | E    | 3     |      |
| 04   | B    | P    | 2     |      | 14   | A    | L    | 2     |      | 24   | A    |      | 3     |      | 34   | C    | E    | 3     |      |
| 05   | C    | P    | 2     |      | 15   | C    | L    | 2     |      | 25   | B    |      | 3     | S    | 35   | B    | E    | 3     |      |
| 06   | A    | P    | 2     |      | 16   | A    | L    | 2     |      | 26   | B    | E    | 3     |      | 36   | D    | E    | 3     |      |
| 07   | C    | P    | 2     |      | 17   | B    | L    | 2     |      | 27   | A    | E    | 3     |      | 37   | A    | E    | 3     |      |
| 08   | D    | P    | 2     |      | 18   | B    | L    | 2     |      | 28   | D    | E    | 3     |      | 38   | C    | E    | 3     |      |
| 09   | B    | P    | 2     |      | 19   | D    | L    | 2     |      | 29   | C    | E    | 3     |      | 39   | B    | E    | 3     |      |
| 10   | A    | P    | 2     |      | 20   | A    | L    | 2     |      | 30   | A    | E    | 3     |      | 40   | D    | E    | 3     |      |



**CARGO: (014) - ENFERMEIRO CAPS**  
**Total de questões: 40      Qtd Questões Nulas: 1      Nota Máxima Permitida: 100,00**

| ITEM | RESP | TIPO | VALOR | NULA | ITEM | RESP | TIPO | VALOR | NULA | ITEM | RESP | TIPO | VALOR | NULA | ITEM | RESP | TIPO | VALOR | NULA |
|------|------|------|-------|------|------|------|------|-------|------|------|------|------|-------|------|------|------|------|-------|------|
| 01   | B    | P    | 2     |      | 11   | C    | L    | 2     |      | 21   | C    |      | 3     |      | 31   | A    | E    | 3     |      |
| 02   | D    | P    | 2     |      | 12   | B    | L    | 2     |      | 22   | D    |      | 3     |      | 32   | D    | E    | 3     |      |
| 03   | A    | P    | 2     |      | 13   | D    | L    | 2     |      | 23   | A    |      | 3     |      | 33   | A    | E    | 3     |      |
| 04   | B    | P    | 2     |      | 14   | A    | L    | 2     |      | 24   | A    |      | 3     |      | 34   | A    | E    | 3     |      |
| 05   | C    | P    | 2     |      | 15   | C    | L    | 2     |      | 25   | B    |      | 3     | S    | 35   | B    | E    | 3     |      |
| 06   | A    | P    | 2     |      | 16   | A    | L    | 2     |      | 26   | C    | E    | 3     |      | 36   | B    | E    | 3     |      |
| 07   | C    | P    | 2     |      | 17   | B    | L    | 2     |      | 27   | B    | E    | 3     |      | 37   | B    | E    | 3     |      |
| 08   | D    | P    | 2     |      | 18   | B    | L    | 2     |      | 28   | A    | E    | 3     |      | 38   | C    | E    | 3     |      |
| 09   | B    | P    | 2     |      | 19   | D    | L    | 2     |      | 29   | D    | E    | 3     |      | 39   | A    | E    | 3     |      |
| 10   | A    | P    | 2     |      | 20   | A    | L    | 2     |      | 30   | B    | E    | 3     |      | 40   | C    | E    | 3     |      |

