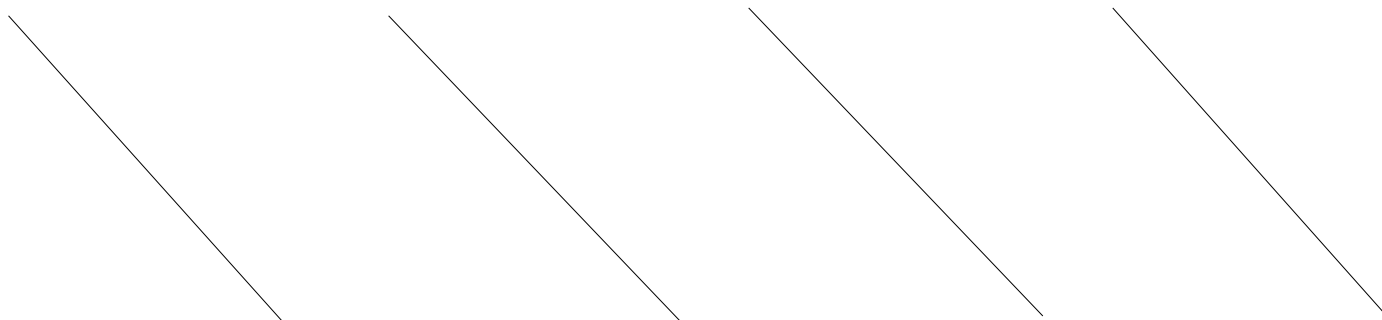


GABARITO OFICIAL DAS PROVAS


CARGO: (001) - Motorista AB
 Total de questões: 40 Qtd Questões Nulas: 1 Nota Máxima Permitida: 100,00

ITEM	RESP	TIPO	VALOR	NULA	ITEM	RESP	TIPO	VALOR	NULA	ITEM	RESP	TIPO	VALOR	NULA	ITEM	RESP	TIPO	VALOR	NULA
01	A		2		11	A		2		21	C	E	3		31	A	E	3	
02	C		2		12	D		2	S	22	B	E	3		32	B	E	3	
03	B		2		13	B		2		23	B	E	3		33	D	E	3	
04	D		2		14	C		2		24	A	E	3		34	B	E	3	
05	A		2		15	D		2		25	D	E	3		35	A	E	3	
06	D		2		16	A		2		26	D	E	3		36	B	E	3	
07	A		2		17	A		2		27	C	E	3		37	C	E	3	
08	B		2		18	C		2		28	A	E	3		38	D	E	3	
09	A		2		19	C		2		29	A	E	3		39	C	E	3	
10	C		2		20	D		2		30	B	E	3		40	A	E	3	



CARGO: (002) - Motorista AD
 Total de questões: 40 Qtd Questões Nulas: 1 Nota Máxima Permitida: 100,00

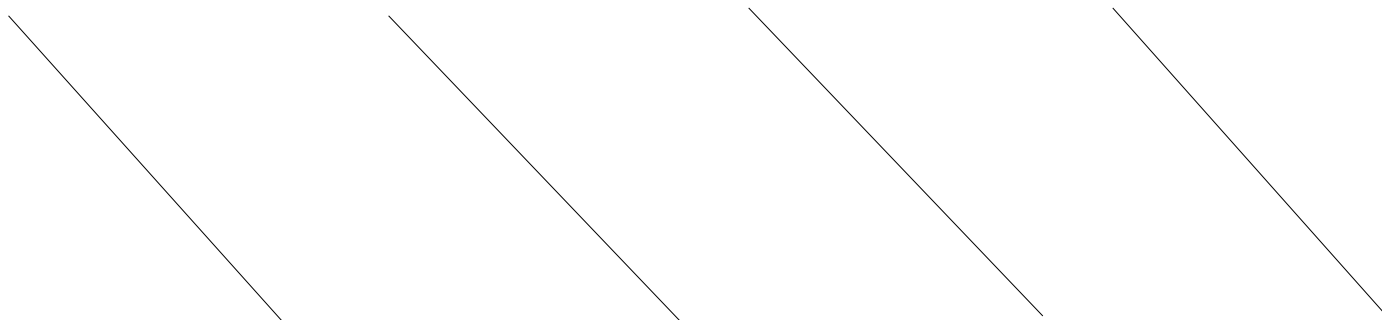
ITEM	RESP	TIPO	VALOR	NULA	ITEM	RESP	TIPO	VALOR	NULA	ITEM	RESP	TIPO	VALOR	NULA	ITEM	RESP	TIPO	VALOR	NULA
01	A		2		11	A		2		21	C	E	3		31	A	E	3	
02	C		2		12	D		2	S	22	B	E	3		32	B	E	3	
03	B		2		13	B		2		23	B	E	3		33	D	E	3	
04	D		2		14	C		2		24	A	E	3		34	B	E	3	
05	A		2		15	D		2		25	D	E	3		35	A	E	3	
06	D		2		16	A		2		26	D	E	3		36	B	E	3	
07	A		2		17	A		2		27	C	E	3		37	C	E	3	
08	B		2		18	C		2		28	A	E	3		38	D	E	3	
09	A		2		19	C		2		29	A	E	3		39	C	E	3	
10	C		2		20	D		2		30	B	E	3		40	A	E	3	



GABARITO OFICIAL DAS PROVAS

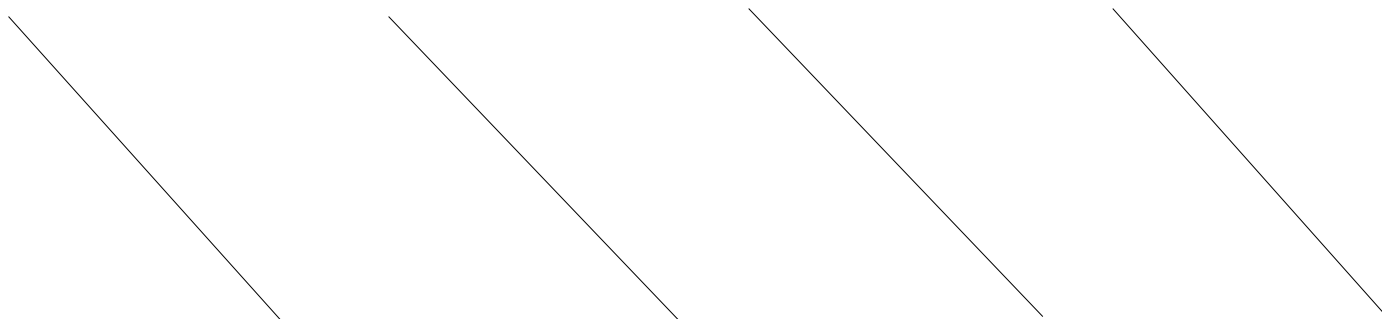
CARGO: (003) - Motorista E
 Total de questões: 40 Qtd Questões Nulas: 1 Nota Máxima Permitida: 100,00

ITEM	RESP	TIPO	VALOR	NULA	ITEM	RESP	TIPO	VALOR	NULA	ITEM	RESP	TIPO	VALOR	NULA	ITEM	RESP	TIPO	VALOR	NULA
01	A		2		11	A		2		21	C	E	3		31	A	E	3	
02	C		2		12	D		2	S	22	B	E	3		32	B	E	3	
03	B		2		13	B		2		23	B	E	3		33	D	E	3	
04	D		2		14	C		2		24	A	E	3		34	B	E	3	
05	A		2		15	D		2		25	D	E	3		35	A	E	3	
06	D		2		16	A		2		26	D	E	3		36	B	E	3	
07	A		2		17	A		2		27	C	E	3		37	C	E	3	
08	B		2		18	C		2		28	A	E	3		38	D	E	3	
09	A		2		19	C		2		29	A	E	3		39	C	E	3	
10	C		2		20	D		2		30	B	E	3		40	A	E	3	



CARGO: (004) - Eletricista
 Total de questões: 40 Qtd Questões Nulas: 1 Nota Máxima Permitida: 100,00

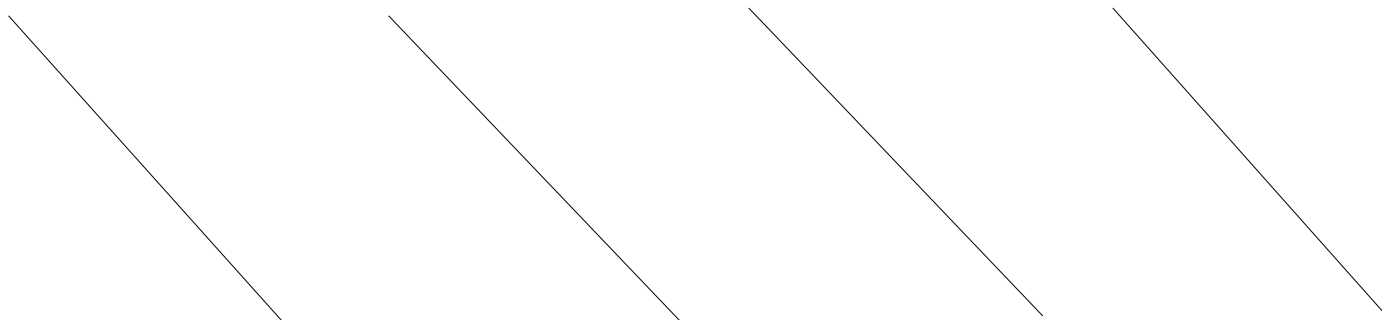
ITEM	RESP	TIPO	VALOR	NULA	ITEM	RESP	TIPO	VALOR	NULA	ITEM	RESP	TIPO	VALOR	NULA	ITEM	RESP	TIPO	VALOR	NULA
01	A		2		11	A		2		21	C	E	3		31	C	E	3	
02	C		2		12	D		2	S	22	B	E	3		32	C	E	3	
03	B		2		13	B		2		23	B	E	3		33	A	E	3	
04	D		2		14	C		2		24	A	E	3		34	D	E	3	
05	A		2		15	D		2		25	D	E	3		35	D	E	3	
06	D		2		16	A		2		26	B	E	3		36	C	E	3	
07	A		2		17	A		2		27	A	E	3		37	A	E	3	
08	B		2		18	C		2		28	C	E	3		38	B	E	3	
09	A		2		19	C		2		29	B	E	3		39	D	E	3	
10	C		2		20	D		2		30	A	E	3		40	C	E	3	



GABARITO OFICIAL DAS PROVAS

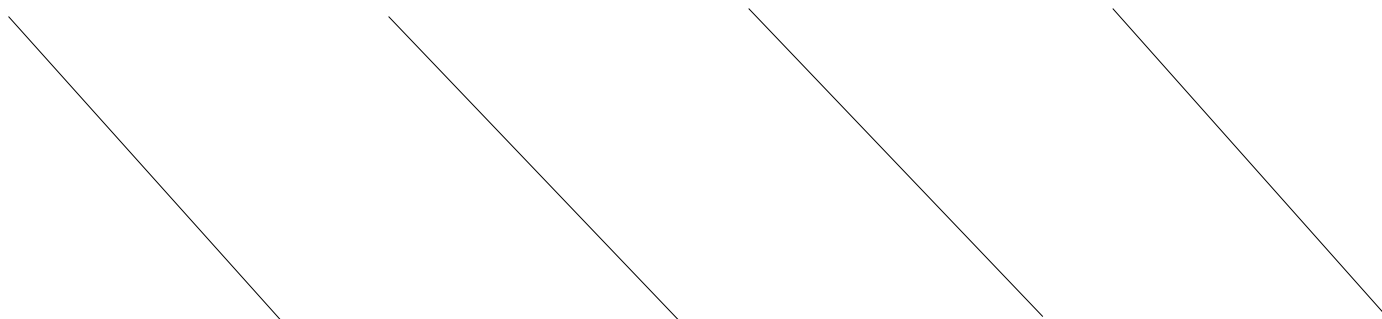
CARGO: (005) - Auxiliar de Serviços Gerais
 Total de questões: 40 Qtd Questões Nulas: 1 Nota Máxima Permitida: 100,00

ITEM	RESP	TIPO	VALOR	NULA	ITEM	RESP	TIPO	VALOR	NULA	ITEM	RESP	TIPO	VALOR	NULA	ITEM	RESP	TIPO	VALOR	NULA
01	A		2		11	A		2		21	C	E	3		31	C	E	3	
02	C		2		12	D		2	S	22	B	E	3		32	C	E	3	
03	B		2		13	B		2		23	B	E	3		33	A	E	3	
04	D		2		14	C		2		24	A	E	3		34	D	E	3	
05	A		2		15	D		2		25	D	E	3		35	A	E	3	
06	D		2		16	A		2		26	D	E	3		36	B	E	3	
07	A		2		17	A		2		27	A	E	3		37	A	E	3	
08	B		2		18	C		2		28	D	E	3		38	B	E	3	
09	A		2		19	C		2		29	D	E	3		39	C	E	3	
10	C		2		20	D		2		30	C	E	3		40	B	E	3	



CARGO: (006) - Gari
 Total de questões: 40 Qtd Questões Nulas: 1 Nota Máxima Permitida: 100,00

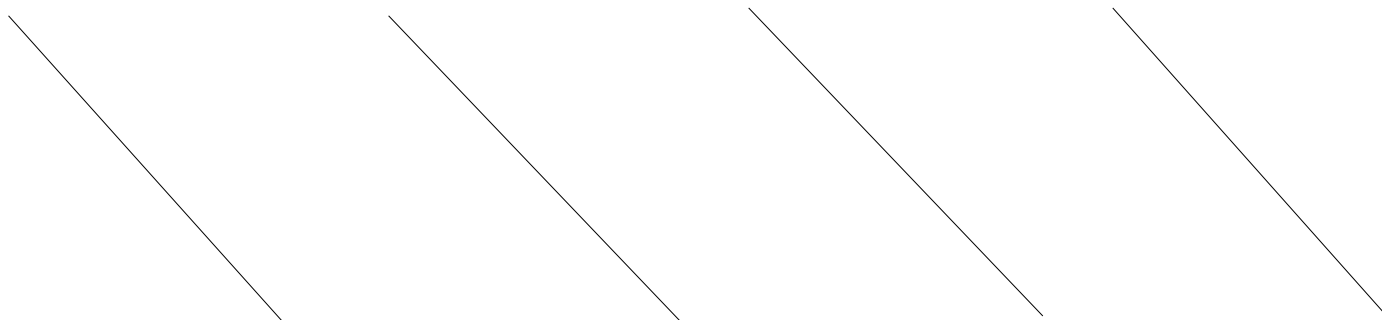
ITEM	RESP	TIPO	VALOR	NULA	ITEM	RESP	TIPO	VALOR	NULA	ITEM	RESP	TIPO	VALOR	NULA	ITEM	RESP	TIPO	VALOR	NULA
01	A		2		11	A		2		21	C	E	3		31	A	E	3	
02	C		2		12	D		2	S	22	B	E	3		32	B	E	3	
03	B		2		13	B		2		23	B	E	3		33	B	E	3	
04	D		2		14	C		2		24	A	E	3		34	C	E	3	
05	A		2		15	D		2		25	D	E	3		35	C	E	3	
06	D		2		16	A		2		26	B	E	3		36	C	E	3	
07	A		2		17	A		2		27	A	E	3		37	C	E	3	
08	B		2		18	C		2		28	C	E	3		38	B	E	3	
09	A		2		19	C		2		29	A	E	3		39	D	E	3	
10	C		2		20	D		2		30	A	E	3		40	D	E	3	



GABARITO OFICIAL DAS PROVAS

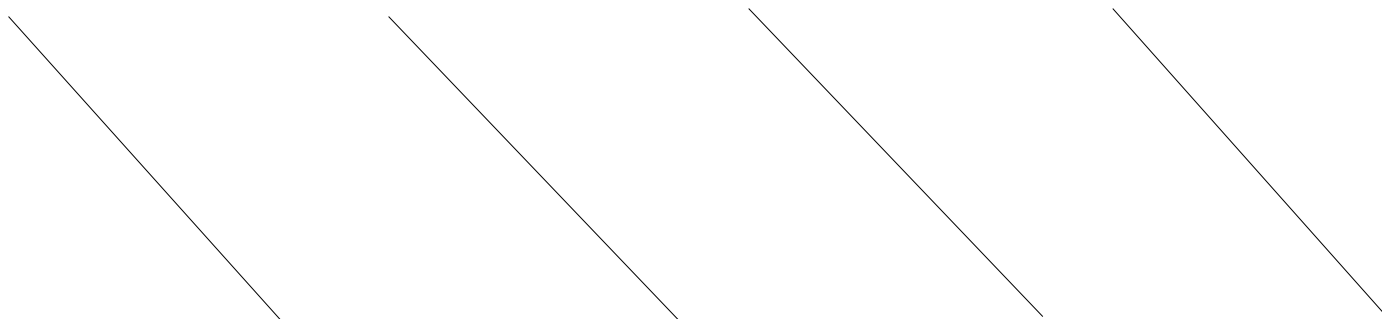
CARGO: (007) - Cozinheira
 Total de questões: 40 Qtd Questões Nulas: 2 Nota Máxima Permitida: 100,00

ITEM	RESP	TIPO	VALOR	NULA	ITEM	RESP	TIPO	VALOR	NULA	ITEM	RESP	TIPO	VALOR	NULA	ITEM	RESP	TIPO	VALOR	NULA
01	A		2		11	A		2		21	C	E	3		31	C	E	3	
02	C		2		12	D		2	S	22	B	E	3		32	B	E	3	
03	B		2		13	B		2		23	B	E	3		33	B	E	3	
04	D		2		14	C		2		24	A	E	3		34	B	E	3	
05	A		2		15	D		2		25	D	E	3		35	D	E	3	
06	D		2		16	A		2	S	26	B	E	3		36	B	E	3	
07	A		2		17	A		2		27	D	E	3		37	D	E	3	
08	B		2		18	C		2		28	C	E	3		38	B	E	3	
09	A		2		19	C		2		29	A	E	3		39	B	E	3	
10	C		2		20	D		2		30	C	E	3		40	A	E	3	



CARGO: (008) - Operador de Máquina Leve
 Total de questões: 40 Qtd Questões Nulas: 0 Nota Máxima Permitida: 0,00

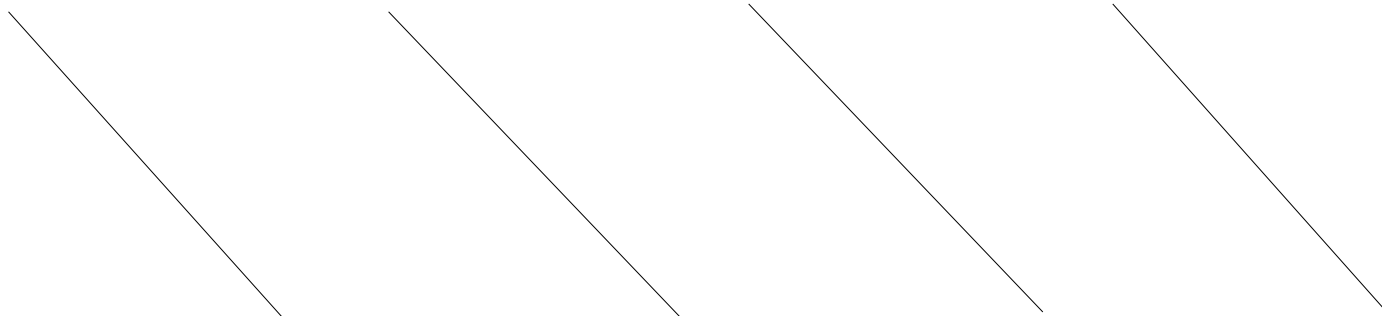
ITEM	RESP	TIPO	VALOR	NULA	ITEM	RESP	TIPO	VALOR	NULA	ITEM	RESP	TIPO	VALOR	NULA	ITEM	RESP	TIPO	VALOR	NULA
01			1		11			1		21			1		31			1	
02			1		12			1		22			1		32			1	
03			1		13			1		23			1		33			1	
04			1		14			1		24			1		34			1	
05			1		15			1		25			1		35			1	
06			1		16			1		26			1		36			1	
07			1		17			1		27			1		37			1	
08			1		18			1		28			1		38			1	
09			1		19			1		29			1		39			1	
10			1		20			1		30			1		40			1	



GABARITO OFICIAL DAS PROVAS


CARGO: (009) - Operador de Máquina Pesada
 Total de questões: 40 Qtd Questões Nulas: 1 Nota Máxima Permitida: 100,00

ITEM	RESP	TIPO	VALOR	NULA	ITEM	RESP	TIPO	VALOR	NULA	ITEM	RESP	TIPO	VALOR	NULA	ITEM	RESP	TIPO	VALOR	NULA
01	A		2		11	A		2		21	C	E	3		31	D	E	3	
02	C		2		12	D		2	S	22	B	E	3		32	A	E	3	
03	B		2		13	B		2		23	B	E	3		33	B	E	3	
04	D		2		14	C		2		24	A	E	3		34	A	E	3	
05	A		2		15	D		2		25	D	E	3		35	D	E	3	
06	D		2		16	A		2		26	D	E	3		36	D	E	3	
07	A		2		17	A		2		27	A	E	3		37	D	E	3	
08	B		2		18	C		2		28	B	E	3		38	A	E	3	
09	A		2		19	C		2		29	A	E	3		39	C	E	3	
10	C		2		20	D		2		30	B	E	3		40	B	E	3	



CARGO: (010) - Sepultador
 Total de questões: 40 Qtd Questões Nulas: 0 Nota Máxima Permitida: 0,00

ITEM	RESP	TIPO	VALOR	NULA	ITEM	RESP	TIPO	VALOR	NULA	ITEM	RESP	TIPO	VALOR	NULA	ITEM	RESP	TIPO	VALOR	NULA
01			1		11			1		21			1		31			1	
02			1		12			1		22			1		32			1	
03			1		13			1		23			1		33			1	
04			1		14			1		24			1		34			1	
05			1		15			1		25			1		35			1	
06			1		16			1		26			1		36			1	
07			1		17			1		27			1		37			1	
08			1		18			1		28			1		38			1	
09			1		19			1		29			1		39			1	
10			1		20			1		30			1		40			1	



GABARITO OFICIAL DAS PROVAS

CARGO: (011) - Operador de Roçadeira
Total de questões: 40 Qtd Questões Nulas: 1 Nota Máxima Permitida: 100,00

ITEM	RESP	TIPO	VALOR	NULA	ITEM	RESP	TIPO	VALOR	NULA	ITEM	RESP	TIPO	VALOR	NULA	ITEM	RESP	TIPO	VALOR	NULA
01	A		2		11	A		2		21	C	E	3		31	A	E	3	
02	C		2		12	D		2	S	22	B	E	3		32	D	E	3	
03	B		2		13	B		2		23	B	E	3		33	B	E	3	
04	D		2		14	C		2		24	A	E	3		34	D	E	3	
05	A		2		15	D		2		25	D	E	3		35	B	E	3	
06	D		2		16	A		2		26	A	E	3		36	D	E	3	
07	A		2		17	A		2		27	C	E	3		37	C	E	3	
08	B		2		18	C		2		28	C	E	3		38	B	E	3	
09	A		2		19	C		2		29	B	E	3		39	C	E	3	
10	C		2		20	D		2		30	D	E	3		40	A	E	3	

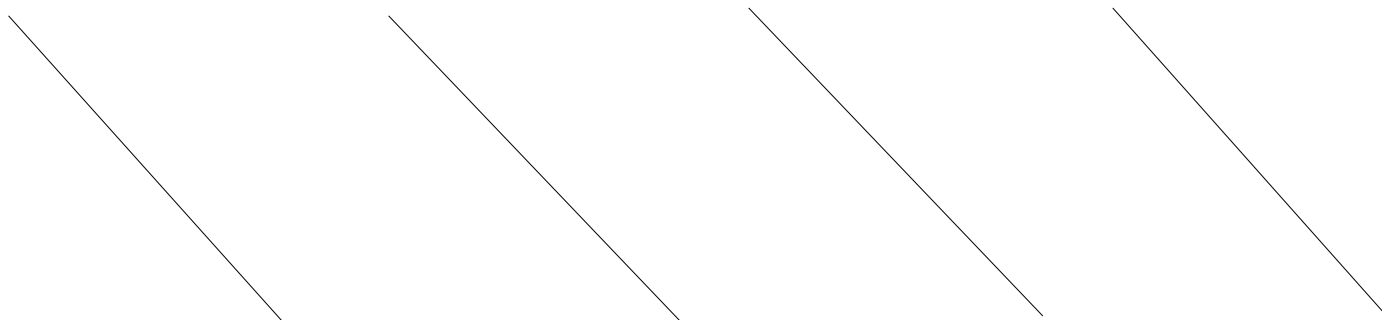
CARGO: (012) - Vigia
Total de questões: 40 Qtd Questões Nulas: 1 Nota Máxima Permitida: 100,00

ITEM	RESP	TIPO	VALOR	NULA	ITEM	RESP	TIPO	VALOR	NULA	ITEM	RESP	TIPO	VALOR	NULA	ITEM	RESP	TIPO	VALOR	NULA
01	A		2		11	A		2		21	C	E	3		31	C	E	3	
02	C		2		12	D		2	S	22	B	E	3		32	D	E	3	
03	B		2		13	B		2		23	B	E	3		33	A	E	3	
04	D		2		14	C		2		24	A	E	3		34	A	E	3	
05	A		2		15	D		2		25	D	E	3		35	C	E	3	
06	D		2		16	A		2		26	C	E	3		36	D	E	3	
07	A		2		17	A		2		27	B	E	3		37	B	E	3	
08	B		2		18	C		2		28	A	E	3		38	C	E	3	
09	A		2		19	C		2		29	D	E	3		39	D	E	3	
10	C		2		20	D		2		30	C	E	3		40	A	E	3	

GABARITO OFICIAL DAS PROVAS


CARGO: (013) - Agente de Dengue (Endemias)
Total de questões: 40 Qtd Questões Nulas: 2 Nota Máxima Permitida: 100,00

ITEM	RESP	TIPO	VALOR	NULA	ITEM	RESP	TIPO	VALOR	NULA	ITEM	RESP	TIPO	VALOR	NULA	ITEM	RESP	TIPO	VALOR	NULA
01	A		2		11	A		2		21	C	E	3		31	D	E	3	
02	C		2		12	D		2		22	C	E	3		32	D	E	3	
03	D		2		13	A		2		23	B	E	3		33	B	E	3	
04	A		2		14	B		2		24	D	E	3		34	C	E	3	
05	C		2		15	A		2		25	A	E	3		35	D	E	3	
06	D		2		16	C		2		26	A	E	3		36	B	E	3	
07	B	S	2		17	D		2		27	C	E	3		37	A	E	3	
08	C		2		18	C		2		28	B	E	3		38	C	E	3	
09	D	S	2		19	B		2		29	B	E	3		39	A	E	3	
10	B		2		20	A		2		30	C	E	3		40	C	E	3	



CARGO: (014) - Agente de Vigilância Sanitária
Total de questões: 40 Qtd Questões Nulas: 2 Nota Máxima Permitida: 100,00

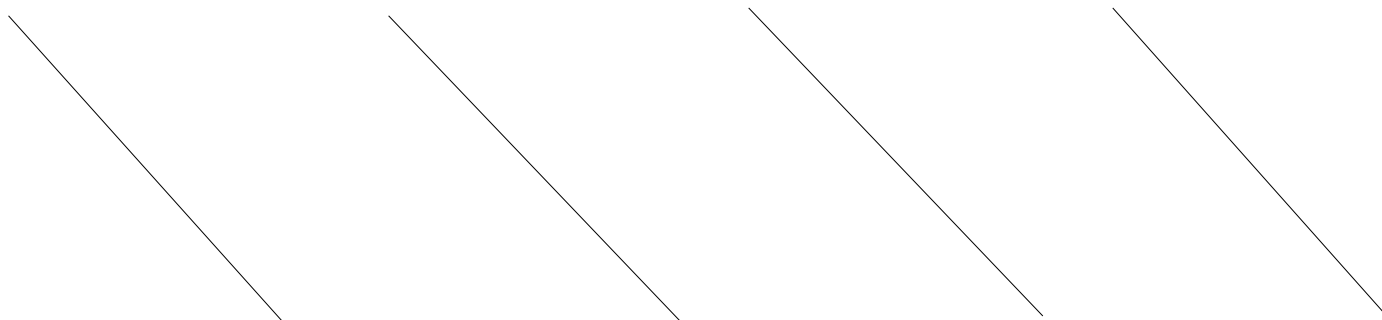
ITEM	RESP	TIPO	VALOR	NULA	ITEM	RESP	TIPO	VALOR	NULA	ITEM	RESP	TIPO	VALOR	NULA	ITEM	RESP	TIPO	VALOR	NULA
01	A		2		11	A		2		21	C	E	3		31	A	E	3	
02	C		2		12	D		2		22	C	E	3		32	B	E	3	
03	D		2		13	A		2		23	B	E	3		33	B	E	3	
04	A		2		14	B		2		24	D	E	3		34	C	E	3	
05	C		2		15	A		2		25	A	E	3		35	A	E	3	
06	D		2		16	C		2		26	C	E	3		36	D	E	3	
07	B	S	2		17	D		2		27	A	E	3		37	A	E	3	
08	C		2		18	C		2		28	D	E	3		38	D	E	3	
09	D	S	2		19	B		2		29	C	E	3		39	C	E	3	
10	B		2		20	A		2		30	C	E	3		40	B	E	3	



GABARITO OFICIAL DAS PROVAS

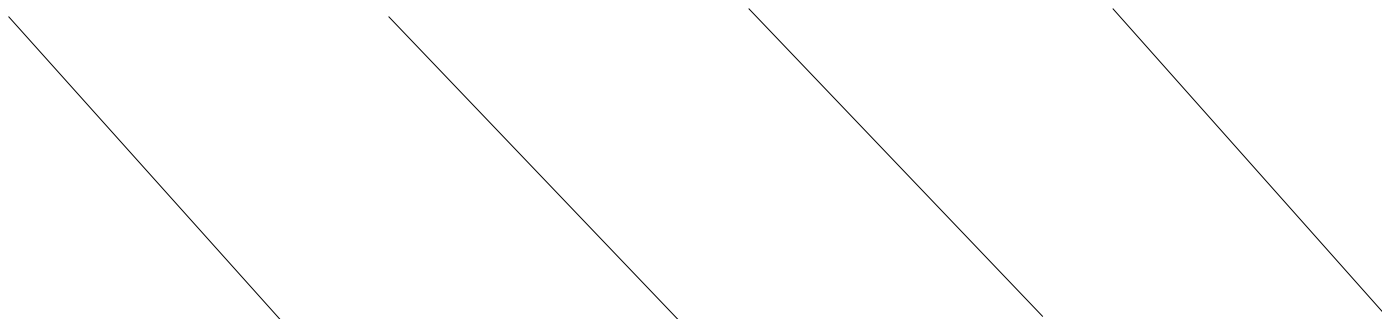
CARGO: (015) - Agente Comunitário Saúde
Total de questões: 40 Qtd Questões Nulas: 2 Nota Máxima Permitida: 100,00

ITEM	RESP	TIPO	VALOR	NULA	ITEM	RESP	TIPO	VALOR	NULA	ITEM	RESP	TIPO	VALOR	NULA	ITEM	RESP	TIPO	VALOR	NULA
01	A		2		11	A		2		21	C	E	3		31	C	E	3	
02	C		2		12	D		2		22	C	E	3		32	A	E	3	
03	D		2		13	A		2		23	B	E	3		33	B	E	3	
04	A		2		14	B		2		24	D	E	3		34	D	E	3	
05	C		2		15	A		2		25	A	E	3		35	C	E	3	
06	D		2		16	C		2		26	C	E	3		36	A	E	3	
07	B	S	2		17	D		2		27	A	E	3		37	A	E	3	
08	C		2		18	C		2		28	B	E	3		38	C	E	3	
09	D	S	2		19	B		2		29	A	E	3		39	D	E	3	
10	B		2		20	A		2		30	D	E	3		40	D	E	3	



CARGO: (016) - Assistente Administrativo I
Total de questões: 40 Qtd Questões Nulas: 2 Nota Máxima Permitida: 100,00

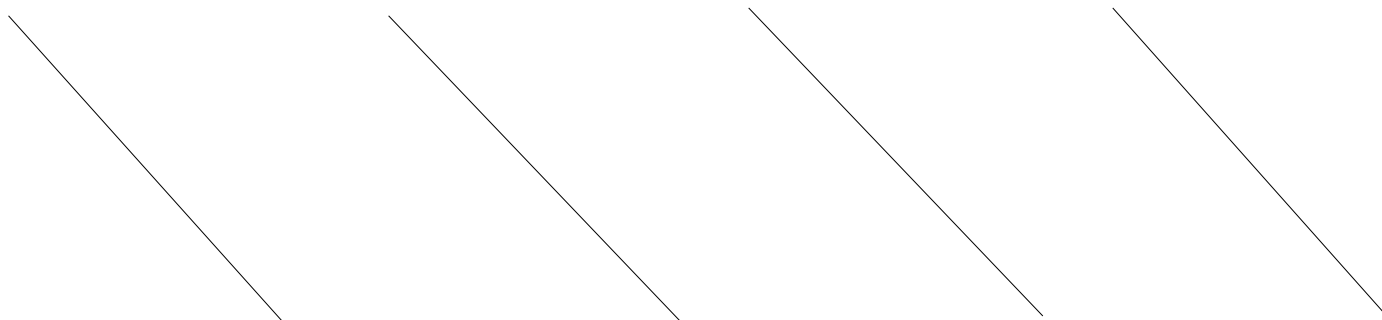
ITEM	RESP	TIPO	VALOR	NULA	ITEM	RESP	TIPO	VALOR	NULA	ITEM	RESP	TIPO	VALOR	NULA	ITEM	RESP	TIPO	VALOR	NULA
01	A		2		11	A		2		21	C	E	3		31	B	E	3	
02	C		2		12	D		2		22	C	E	3		32	B	E	3	
03	D		2		13	A		2		23	B	E	3		33	A	E	3	
04	A		2		14	B		2		24	D	E	3		34	D	E	3	
05	C		2		15	A		2		25	A	E	3		35	D	E	3	
06	D		2		16	C		2		26	B	E	3		36	C	E	3	
07	B	S	2		17	D		2		27	C	E	3		37	A	E	3	
08	C		2		18	C		2		28	A	E	3		38	B	E	3	
09	D	S	2		19	B		2		29	D	E	3		39	C	E	3	
10	B		2		20	A		2		30	A	E	3		40	B	E	3	



GABARITO OFICIAL DAS PROVAS


CARGO: (017) - Assistente Administrativo II
Total de questões: 40 Qtd Questões Nulas: 2 Nota Máxima Permitida: 100,00

ITEM	RESP	TIPO	VALOR	NULA	ITEM	RESP	TIPO	VALOR	NULA	ITEM	RESP	TIPO	VALOR	NULA	ITEM	RESP	TIPO	VALOR	NULA
01	A		2		11	A		2		21	C	E	3		31	B	E	3	
02	C		2		12	D		2		22	C	E	3		32	B	E	3	
03	D		2		13	A		2		23	B	E	3		33	A	E	3	
04	A		2		14	B		2		24	D	E	3		34	D	E	3	
05	C		2		15	A		2		25	A	E	3		35	D	E	3	
06	D		2		16	C		2		26	B	E	3		36	C	E	3	
07	B	S	2		17	D		2		27	C	E	3		37	A	E	3	
08	C		2		18	C		2		28	A	E	3		38	B	E	3	
09	D	S	2		19	B		2		29	D	E	3		39	C	E	3	
10	B		2		20	A		2		30	A	E	3		40	B	E	3	



CARGO: (018) - Técnico Agrícola
Total de questões: 40 Qtd Questões Nulas: 2 Nota Máxima Permitida: 100,00

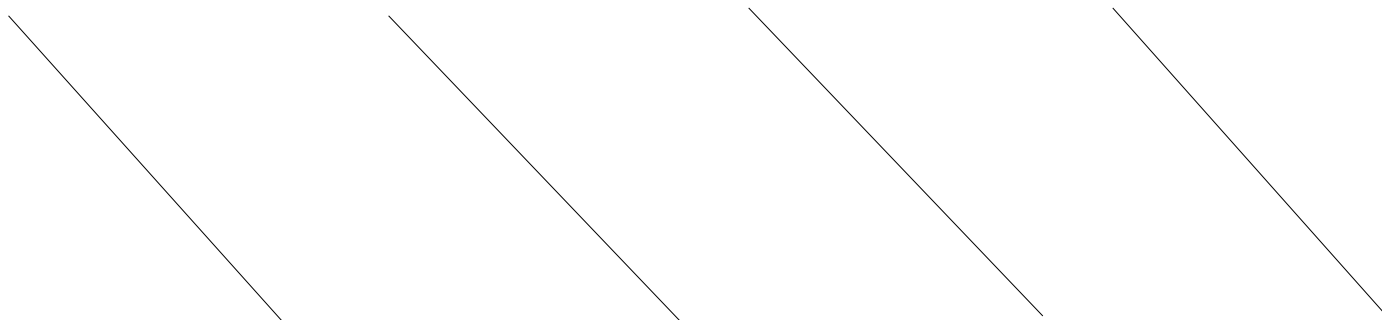
ITEM	RESP	TIPO	VALOR	NULA	ITEM	RESP	TIPO	VALOR	NULA	ITEM	RESP	TIPO	VALOR	NULA	ITEM	RESP	TIPO	VALOR	NULA
01	A		2		11	A		2		21	C	E	3		31	D	E	3	
02	C		2		12	D		2		22	C	E	3		32	B	E	3	
03	D		2		13	A		2		23	B	E	3		33	A	E	3	
04	A		2		14	B		2		24	D	E	3		34	D	E	3	
05	C		2		15	A		2		25	A	E	3		35	B	E	3	
06	D		2		16	C		2		26	D	E	3		36	A	E	3	
07	B	S	2		17	D		2		27	A	E	3		37	C	E	3	
08	C		2		18	C		2		28	C	E	3		38	B	E	3	
09	D	S	2		19	B		2		29	A	E	3		39	A	E	3	
10	B		2		20	A		2		30	C	E	3		40	B	E	3	



GABARITO OFICIAL DAS PROVAS

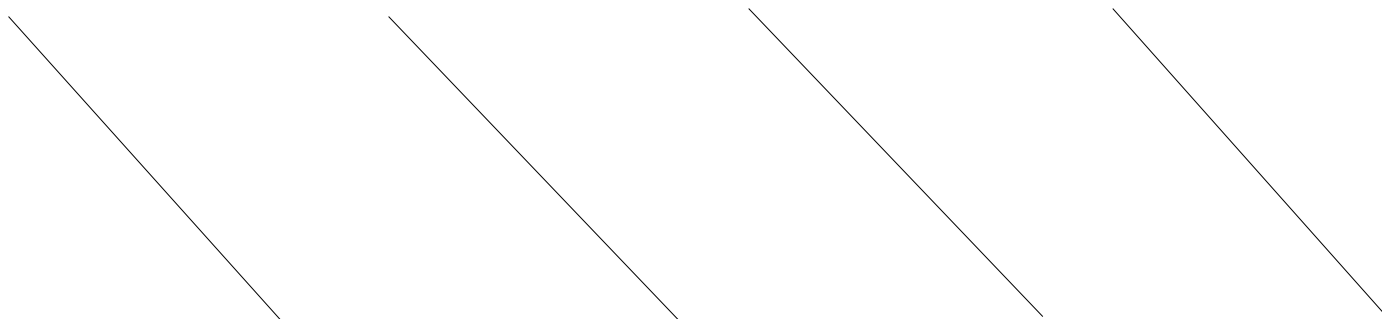
CARGO: (019) - Técnico Ambiental
Total de questões: 40 Qtd Questões Nulas: 2 Nota Máxima Permitida: 100,00

ITEM	RESP	TIPO	VALOR	NULA	ITEM	RESP	TIPO	VALOR	NULA	ITEM	RESP	TIPO	VALOR	NULA	ITEM	RESP	TIPO	VALOR	NULA
01	A		2		11	A		2		21	C	E	3		31	C	E	3	
02	C		2		12	D		2		22	C	E	3		32	C	E	3	
03	D		2		13	A		2		23	B	E	3		33	B	E	3	
04	A		2		14	B		2		24	D	E	3		34	D	E	3	
05	C		2		15	A		2		25	A	E	3		35	A	E	3	
06	D		2		16	C		2		26	A	E	3		36	B	E	3	
07	B	S	2		17	D		2		27	D	E	3		37	D	E	3	
08	C		2		18	C		2		28	A	E	3		38	C	E	3	
09	D	S	2		19	B		2		29	B	E	3		39	C	E	3	
10	B		2		20	A		2		30	D	E	3		40	A	E	3	



CARGO: (020) - Técnico em Enfermagem
Total de questões: 40 Qtd Questões Nulas: 2 Nota Máxima Permitida: 100,00

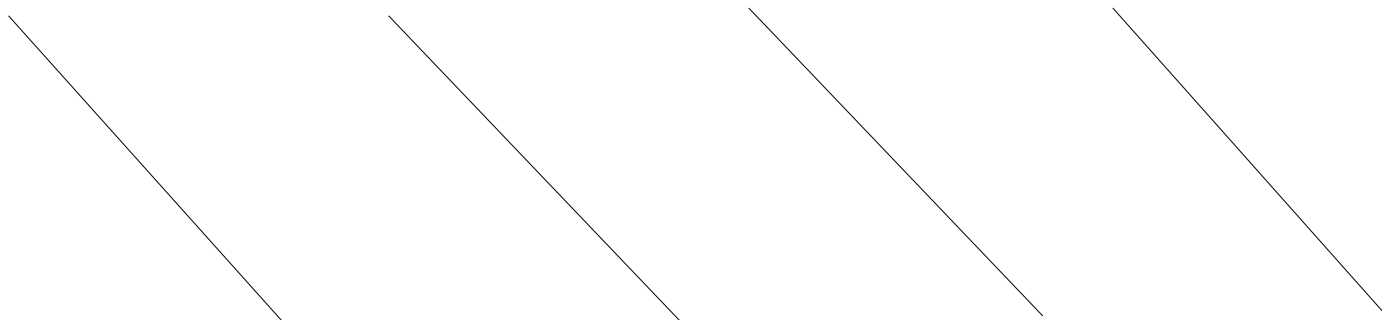
ITEM	RESP	TIPO	VALOR	NULA	ITEM	RESP	TIPO	VALOR	NULA	ITEM	RESP	TIPO	VALOR	NULA	ITEM	RESP	TIPO	VALOR	NULA
01	A		2		11	A		2		21	C	E	3		31	D	E	3	
02	C		2		12	D		2		22	C	E	3		32	B	E	3	
03	D		2		13	A		2		23	B	E	3		33	B	E	3	
04	A		2		14	B		2		24	D	E	3		34	D	E	3	
05	C		2		15	A		2		25	A	E	3		35	A	E	3	
06	D		2		16	C		2		26	B	E	3		36	B	E	3	
07	B	S	2		17	D		2		27	A	E	3		37	A	E	3	
08	C		2		18	C		2		28	D	E	3		38	B	E	3	
09	D	S	2		19	B		2		29	C	E	3		39	D	E	3	
10	B		2		20	A		2		30	A	E	3		40	B	E	3	



GABARITO OFICIAL DAS PROVAS

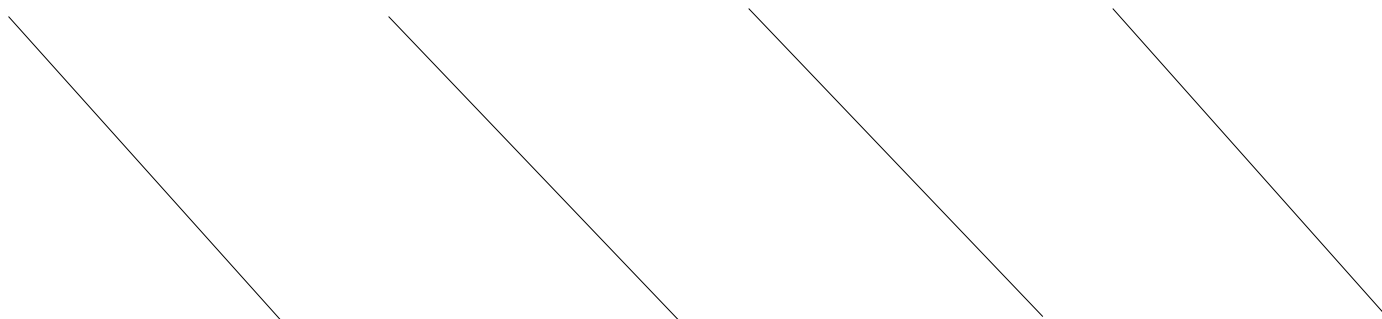
CARGO: (021) - Técnico em Higiene Bucal
 Total de questões: 40 Qtd Questões Nulas: 2 Nota Máxima Permitida: 100,00

ITEM	RESP	TIPO	VALOR	NULA	ITEM	RESP	TIPO	VALOR	NULA	ITEM	RESP	TIPO	VALOR	NULA	ITEM	RESP	TIPO	VALOR	NULA
01	A		2		11	A		2		21	C	E	3		31	D	E	3	
02	C		2		12	D		2		22	C	E	3		32	C	E	3	
03	D		2		13	A		2		23	B	E	3		33	C	E	3	
04	A		2		14	B		2		24	D	E	3		34	D	E	3	
05	C		2		15	A		2		25	A	E	3		35	C	E	3	
06	D		2		16	C		2		26	B	E	3		36	D	E	3	
07	B	S	2		17	D		2		27	B	E	3		37	B	E	3	
08	C		2		18	C		2		28	C	E	3		38	A	E	3	
09	D	S	2		19	B		2		29	C	E	3		39	A	E	3	
10	B		2		20	A		2		30	C	E	3		40	B	E	3	



CARGO: (022) - Técnico em Informática
 Total de questões: 40 Qtd Questões Nulas: 2 Nota Máxima Permitida: 100,00

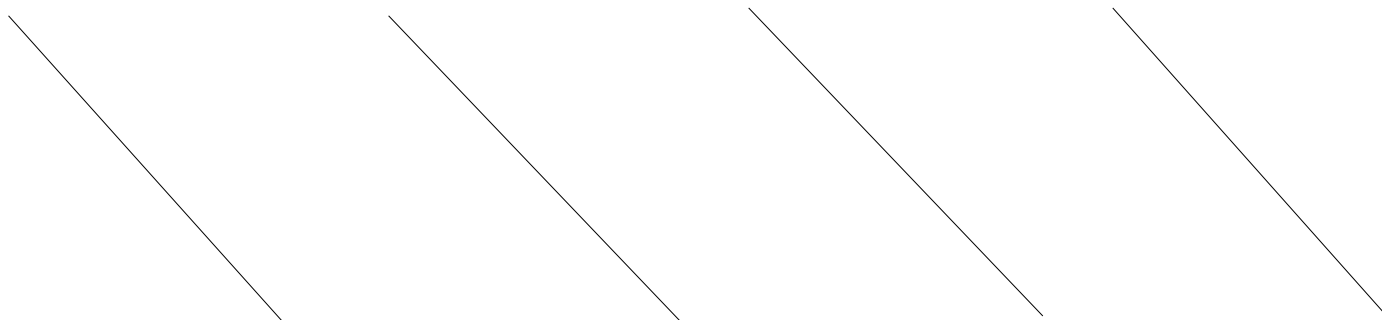
ITEM	RESP	TIPO	VALOR	NULA	ITEM	RESP	TIPO	VALOR	NULA	ITEM	RESP	TIPO	VALOR	NULA	ITEM	RESP	TIPO	VALOR	NULA
01	A	P	1		11	C	L	3		21	A	E	3		31	B	E	3	
02	C	P	1		12	C	L	3		22	C	E	3		32	A	E	3	
03	D	P	1		13	B	L	3		23	A	E	3		33	B	E	3	
04	A	P	1		14	D	L	3		24	C	E	3		34	C	E	3	
05	C	P	1		15	A	L	3		25	B	E	3		35	B	E	3	
06	D	P	1		16	C	E	3		26	A	E	3		36	C	E	3	
07	B	P	1	S	17	B	E	3		27	B	E	3		37	D	E	3	
08	C	P	1		18	A	E	3		28	D	E	3		38	B	E	3	
09	D	P	1	S	19	B	E	3		29	C	E	3		39	A	E	3	
10	B	P	1		20	C	E	3		30	C	E	3		40	B	E	3	



GABARITO OFICIAL DAS PROVAS

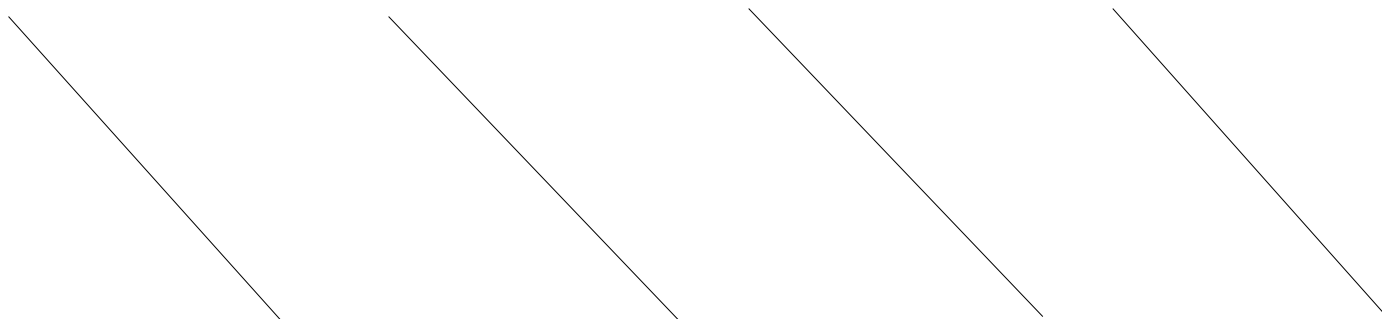
CARGO: (023) - Técnico em Laboratório
Total de questões: 40 Qtd Questões Nulas: 2 Nota Máxima Permitida: 100,00

ITEM	RESP	TIPO	VALOR	NULA	ITEM	RESP	TIPO	VALOR	NULA	ITEM	RESP	TIPO	VALOR	NULA	ITEM	RESP	TIPO	VALOR	NULA
01	A		2		11	A		2		21	C	E	3		31	D	E	3	
02	C		2		12	D		2		22	C	E	3		32	D	E	3	
03	D		2		13	A		2		23	B	E	3		33	C	E	3	
04	A		2		14	B		2		24	D	E	3		34	A	E	3	
05	C		2		15	A		2		25	A	E	3		35	B	E	3	
06	D		2		16	C		2		26	A	E	3		36	B	E	3	
07	B	S	2		17	D		2		27	C	E	3		37	D	E	3	
08	C		2		18	C		2		28	C	E	3		38	D	E	3	
09	D	S	2		19	B		2		29	A	E	3		39	C	E	3	
10	B		2		20	A		2		30	B	E	3		40	C	E	3	



CARGO: (024) - Técnico em Segurança no Trabalho
Total de questões: 40 Qtd Questões Nulas: 2 Nota Máxima Permitida: 100,00

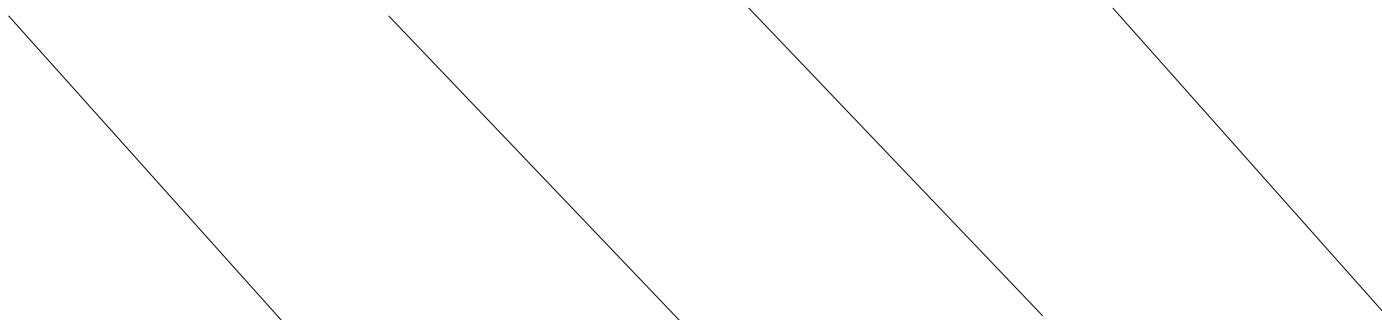
ITEM	RESP	TIPO	VALOR	NULA	ITEM	RESP	TIPO	VALOR	NULA	ITEM	RESP	TIPO	VALOR	NULA	ITEM	RESP	TIPO	VALOR	NULA
01	A		2		11	A		2		21	C	E	3		31	B	E	3	
02	C		2		12	D		2		22	C	E	3		32	C	E	3	
03	D		2		13	A		2		23	B	E	3		33	B	E	3	
04	A		2		14	B		2		24	D	E	3		34	B	E	3	
05	C		2		15	A		2		25	A	E	3		35	D	E	3	
06	D		2		16	C		2		26	A	E	3		36	A	E	3	
07	B	S	2		17	D		2		27	B	E	3		37	B	E	3	
08	C		2		18	C		2		28	C	E	3		38	B	E	3	
09	D	S	2		19	B		2		29	B	E	3		39	B	E	3	
10	B		2		20	A		2		30	D	E	3		40	D	E	3	



GABARITO OFICIAL DAS PROVAS


CARGO: (025) - Técnico em Radiologia
 Total de questões: 40 Qtd Questões Nulas: 2 Nota Máxima Permitida: 100,00

ITEM	RESP	TIPO	VALOR	NULA	ITEM	RESP	TIPO	VALOR	NULA	ITEM	RESP	TIPO	VALOR	NULA	ITEM	RESP	TIPO	VALOR	NULA
01	A		2		11	A		2		21	C	E	3		31	B	E	3	
02	C		2		12	D		2		22	C	E	3		32	B	E	3	
03	D		2		13	A		2		23	B	E	3		33	A	E	3	
04	A		2		14	B		2		24	D	E	3		34	C	E	3	
05	C		2		15	A		2		25	A	E	3		35	D	E	3	
06	D		2		16	C		2		26	C	E	3		36	B	E	3	
07	B	S	2		17	D		2		27	C	E	3		37	A	E	3	
08	C		2		18	C		2		28	D	E	3		38	A	E	3	
09	D	S	2		19	B		2		29	A	E	3		39	B	E	3	
10	B		2		20	A		2		30	D	E	3		40	D	E	3	



CARGO: (026) - Assistente Social
 Total de questões: 40 Qtd Questões Nulas: 1 Nota Máxima Permitida: 100,00

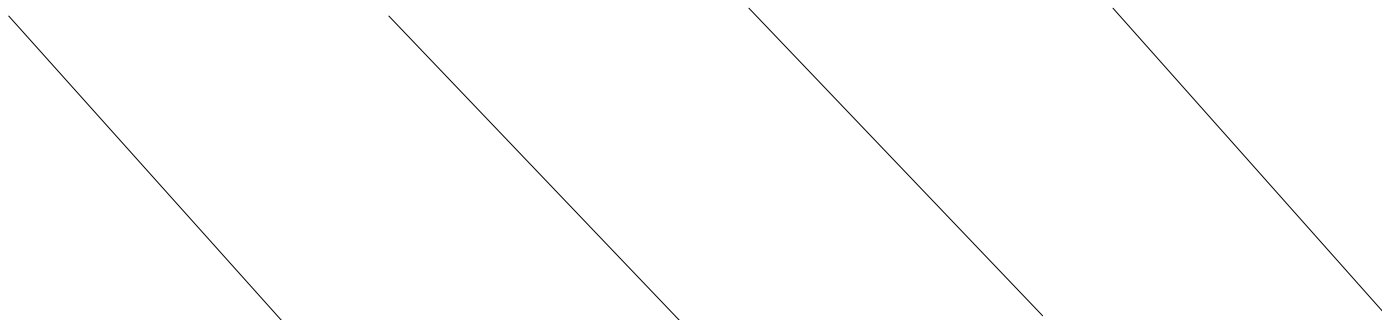
ITEM	RESP	TIPO	VALOR	NULA	ITEM	RESP	TIPO	VALOR	NULA	ITEM	RESP	TIPO	VALOR	NULA	ITEM	RESP	TIPO	VALOR	NULA
01	D	P	2		11	A		2		21	D	E	3		31	D	E	3	
02	A	P	2	S	12	C		2		22	B	E	3		32	C	E	3	
03	B	P	2		13	B		2		23	B	E	3		33	B	E	3	
04	C	P	2		14	D		2		24	B	E	3		34	A	E	3	
05	B	P	2		15	C		2		25	B	E	3		35	D	E	3	
06	B	P	2		16	B		2		26	D	E	3		36	A	E	3	
07	C	P	2		17	D		2		27	C	E	3		37	D	E	3	
08	B	P	2		18	B		2		28	A	E	3		38	A	E	3	
09	D	P	2		19	A		2		29	A	E	3		39	B	E	3	
10	D	P	2		20	C		2		30	B	E	3		40	C	E	3	



GABARITO OFICIAL DAS PROVAS

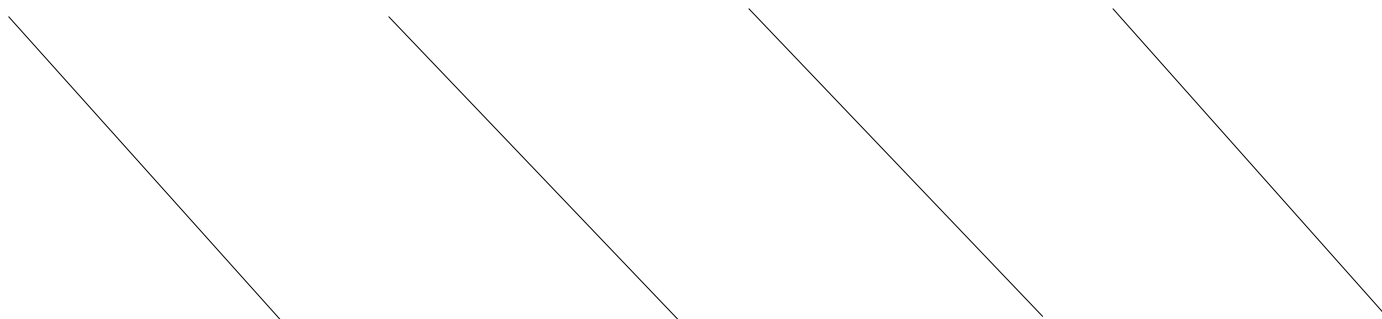
CARGO: (027) - Enfermeiro PSF
 Total de questões: 40 Qtd Questões Nulas: 3 Nota Máxima Permitida: 100,00

ITEM	RESP	TIPO	VALOR	NULA	ITEM	RESP	TIPO	VALOR	NULA	ITEM	RESP	TIPO	VALOR	NULA	ITEM	RESP	TIPO	VALOR	NULA
01	D	P	2		11	C		2		21	D	E	3		31	C	E	3	
02	A	P	2	S	12	A		2		22	B	E	3		32	B	E	3	
03	B	P	2		13	B		2		23	B	E	3		33	A	E	3	
04	C	P	2		14	D		2	S	24	B	E	3		34	B	E	3	
05	B	P	2		15	A		2		25	B	E	3		35	C	E	3	
06	B	P	2		16	B		2		26	A	E	3		36	D	E	3	
07	C	P	2		17	C		2		27	D	E	3		37	B	E	3	
08	B	P	2		18	C		2		28	C	E	3		38	A	E	3	
09	D	P	2		19	B		2		29	D	E	3	S	39	C	E	3	
10	D	P	2		20	B		2		30	C	E	3		40	D	E	3	



CARGO: (028) - Enfermeiro
 Total de questões: 40 Qtd Questões Nulas: 2 Nota Máxima Permitida: 100,00

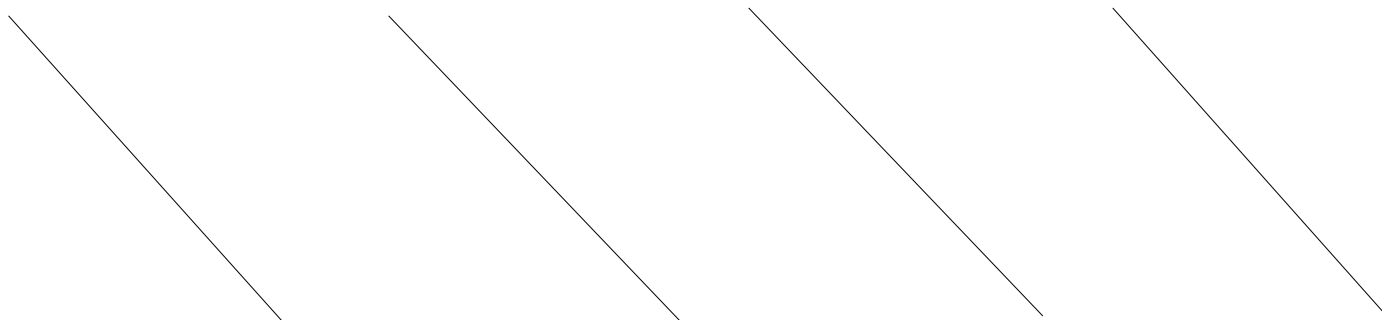
ITEM	RESP	TIPO	VALOR	NULA	ITEM	RESP	TIPO	VALOR	NULA	ITEM	RESP	TIPO	VALOR	NULA	ITEM	RESP	TIPO	VALOR	NULA
01	D	P	2		11	C		2		21	D	E	3		31	C	E	3	
02	A	P	2	S	12	A		2		22	B	E	3		32	B	E	3	
03	B	P	2		13	B		2		23	B	E	3		33	A	E	3	
04	C	P	2		14	D		2	S	24	B	E	3		34	C	E	3	
05	B	P	2		15	A		2		25	B	E	3		35	B	E	3	
06	B	P	2		16	B		2		26	B	E	3		36	D	E	3	
07	C	P	2		17	C		2		27	A	E	3		37	A	E	3	
08	B	P	2		18	C		2		28	C	E	3		38	A	E	3	
09	D	P	2		19	B		2		29	D	E	3		39	C	E	3	
10	D	P	2		20	B		2		30	B	E	3		40	A	E	3	



GABARITO OFICIAL DAS PROVAS

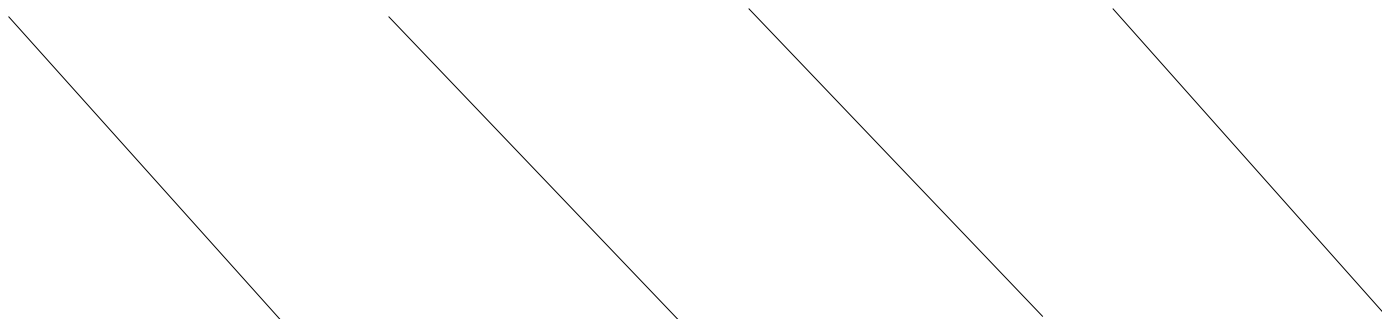
CARGO: (029) - Odontólogo
 Total de questões: 40 Qtd Questões Nulas: 2 Nota Máxima Permitida: 100,00

ITEM	RESP	TIPO	VALOR	NULA	ITEM	RESP	TIPO	VALOR	NULA	ITEM	RESP	TIPO	VALOR	NULA	ITEM	RESP	TIPO	VALOR	NULA
01	D	P	2		11	C		2		21	D	E	3		31	A	E	3	
02	A	P	2	S	12	A		2		22	B	E	3		32	C	E	3	
03	B	P	2		13	B		2		23	B	E	3		33	D	E	3	
04	C	P	2		14	D		2	S	24	B	E	3		34	B	E	3	
05	B	P	2		15	A		2		25	B	E	3		35	C	E	3	
06	B	P	2		16	B		2		26	D	E	3		36	A	E	3	
07	C	P	2		17	C		2		27	A	E	3		37	D	E	3	
08	B	P	2		18	C		2		28	B	E	3		38	C	E	3	
09	D	P	2		19	B		2		29	A	E	3		39	B	E	3	
10	D	P	2		20	B		2		30	A	E	3		40	C	E	3	



CARGO: (030) - Engenheiro Agrônomo
 Total de questões: 40 Qtd Questões Nulas: 1 Nota Máxima Permitida: 100,00

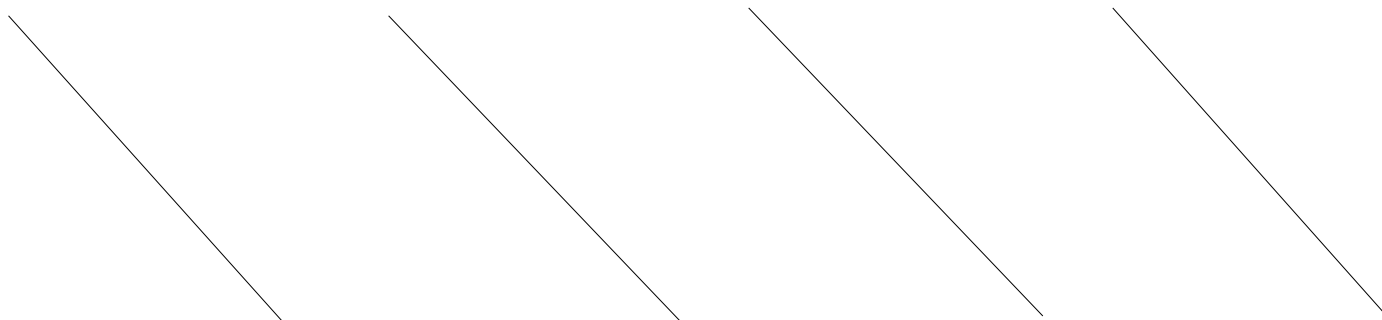
ITEM	RESP	TIPO	VALOR	NULA	ITEM	RESP	TIPO	VALOR	NULA	ITEM	RESP	TIPO	VALOR	NULA	ITEM	RESP	TIPO	VALOR	NULA
01	D	P	2		11	A		2		21	D	E	3		31	A	E	3	
02	A	P	2	S	12	A		2		22	B	E	3		32	B	E	3	
03	B	P	2		13	B		2		23	B	E	3		33	B	E	3	
04	C	P	2		14	C		2		24	B	E	3		34	A	E	3	
05	B	P	2		15	D		2		25	B	E	3		35	C	E	3	
06	B	P	2		16	A		2		26	D	E	3		36	A	E	3	
07	C	P	2		17	C		2		27	B	E	3		37	D	E	3	
08	B	P	2		18	D		2		28	B	E	3		38	C	E	3	
09	D	P	2		19	D		2		29	D	E	3		39	C	E	3	
10	D	P	2		20	A		2		30	C	E	3		40	A	E	3	



GABARITO OFICIAL DAS PROVAS

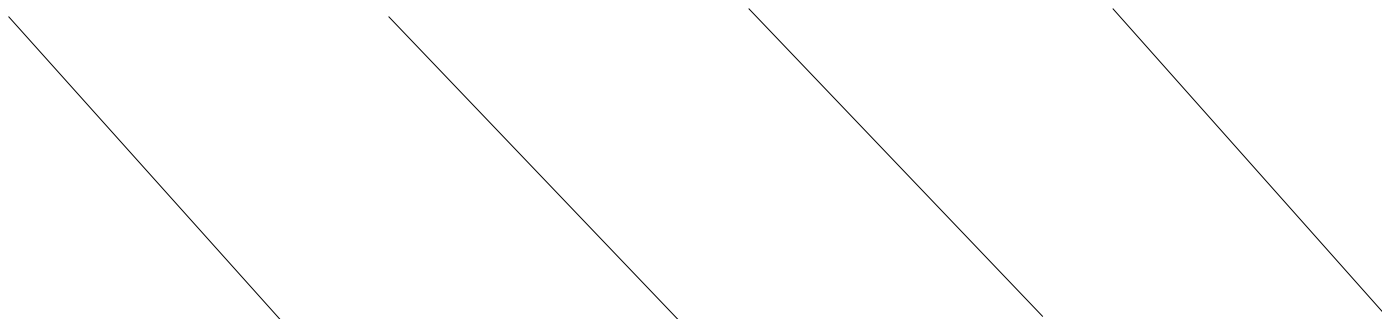
CARGO: (031) - Engenheiro Ambiental
 Total de questões: 40 Qtd Questões Nulas: 1 Nota Máxima Permitida: 100,00

ITEM	RESP	TIPO	VALOR	NULA	ITEM	RESP	TIPO	VALOR	NULA	ITEM	RESP	TIPO	VALOR	NULA	ITEM	RESP	TIPO	VALOR	NULA
01	D	P	2		11	A		2		21	D	E	3		31	C	E	3	
02	A	P	2	S	12	A		2		22	B	E	3		32	A	E	3	
03	B	P	2		13	B		2		23	B	E	3		33	B	E	3	
04	C	P	2		14	C		2		24	B	E	3		34	D	E	3	
05	B	P	2		15	D		2		25	B	E	3		35	A	E	3	
06	B	P	2		16	A		2		26	A	E	3		36	D	E	3	
07	C	P	2		17	C		2		27	C	E	3		37	D	E	3	
08	B	P	2		18	D		2		28	B	E	3		38	A	E	3	
09	D	P	2		19	D		2		29	C	E	3		39	D	E	3	
10	D	P	2		20	A		2		30	B	E	3		40	B	E	3	



CARGO: (032) - Farmacêutico Bioquímico
 Total de questões: 40 Qtd Questões Nulas: 2 Nota Máxima Permitida: 100,00

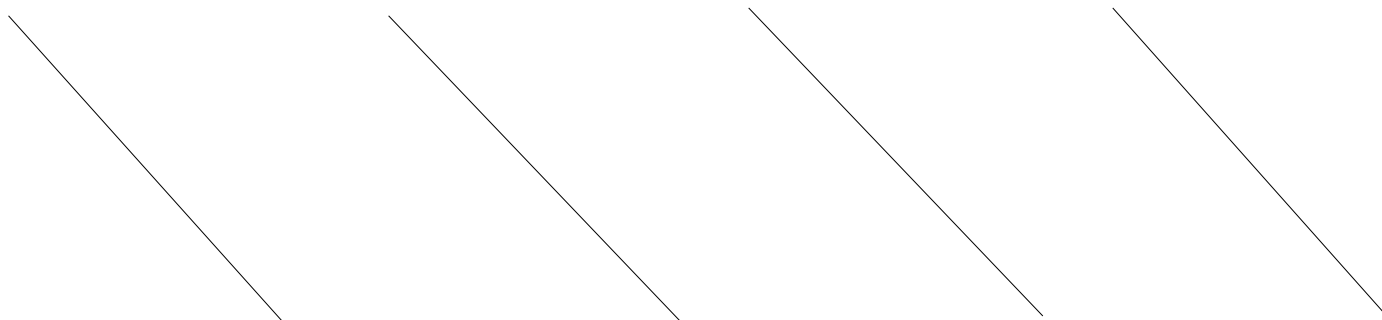
ITEM	RESP	TIPO	VALOR	NULA	ITEM	RESP	TIPO	VALOR	NULA	ITEM	RESP	TIPO	VALOR	NULA	ITEM	RESP	TIPO	VALOR	NULA
01	D	P	2		11	C		2		21	D	E	3		31	B	E	3	
02	A	P	2	S	12	A		2		22	B	E	3		32	B	E	3	
03	B	P	2		13	B		2		23	B	E	3		33	A	E	3	
04	C	P	2		14	D		2	S	24	B	E	3		34	C	E	3	
05	B	P	2		15	A		2		25	B	E	3		35	C	E	3	
06	B	P	2		16	B		2		26	B	E	3		36	B	E	3	
07	C	P	2		17	C		2		27	C	E	3		37	C	E	3	
08	B	P	2		18	C		2		28	B	E	3		38	D	E	3	
09	D	P	2		19	B		2		29	A	E	3		39	B	E	3	
10	D	P	2		20	B		2		30	D	E	3		40	A	E	3	



GABARITO OFICIAL DAS PROVAS

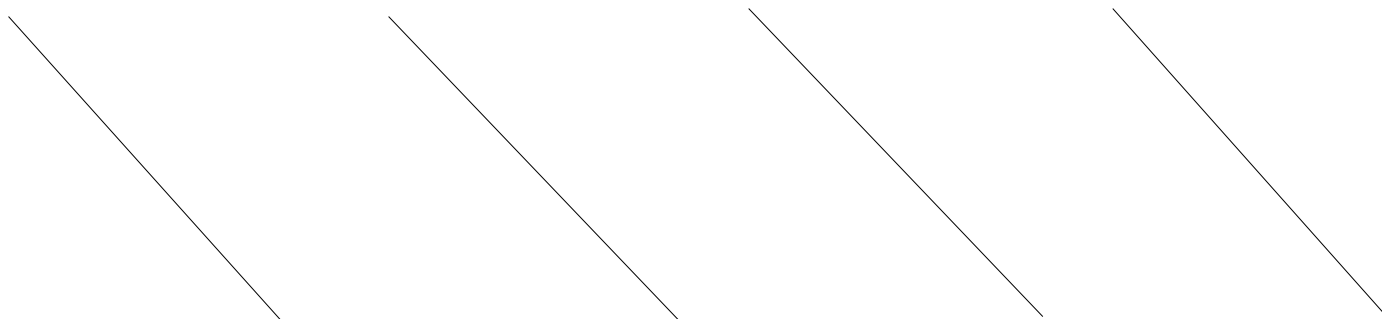
CARGO: (033) - Fisioterapeuta
 Total de questões: 40 Qtd Questões Nulas: 2 Nota Máxima Permitida: 100,00

ITEM	RESP	TIPO	VALOR	NULA	ITEM	RESP	TIPO	VALOR	NULA	ITEM	RESP	TIPO	VALOR	NULA	ITEM	RESP	TIPO	VALOR	NULA
01	D	P	2		11	C		2		21	D	E	3		31	A	E	3	
02	A	P	2	S	12	A		2		22	B	E	3		32	A	E	3	
03	B	P	2		13	B		2		23	B	E	3		33	D	E	3	
04	C	P	2		14	D		2	S	24	B	E	3		34	A	E	3	
05	B	P	2		15	A		2		25	B	E	3		35	D	E	3	
06	B	P	2		16	B		2		26	B	E	3		36	A	E	3	
07	C	P	2		17	C		2		27	A	E	3		37	A	E	3	
08	B	P	2		18	C		2		28	B	E	3		38	D	E	3	
09	D	P	2		19	B		2		29	C	E	3		39	C	E	3	
10	D	P	2		20	B		2		30	B	E	3		40	C	E	3	



CARGO: (034) - Fonoaudiólogo
 Total de questões: 40 Qtd Questões Nulas: 2 Nota Máxima Permitida: 100,00

ITEM	RESP	TIPO	VALOR	NULA	ITEM	RESP	TIPO	VALOR	NULA	ITEM	RESP	TIPO	VALOR	NULA	ITEM	RESP	TIPO	VALOR	NULA
01	D	P	2		11	C		2		21	D	E	3		31	D	E	3	
02	A	P	2	S	12	A		2		22	B	E	3		32	D	E	3	
03	B	P	2		13	B		2		23	B	E	3		33	A	E	3	
04	C	P	2		14	D		2	S	24	B	E	3		34	D	E	3	
05	B	P	2		15	A		2		25	B	E	3		35	C	E	3	
06	B	P	2		16	B		2		26	D	E	3		36	D	E	3	
07	C	P	2		17	C		2		27	B	E	3		37	B	E	3	
08	B	P	2		18	C		2		28	A	E	3		38	C	E	3	
09	D	P	2		19	B		2		29	C	E	3		39	B	E	3	
10	D	P	2		20	B		2		30	A	E	3		40	C	E	3	



GABARITO OFICIAL DAS PROVAS

CARGO: (035) - Médico Clínico Geral
Total de questões: 40 Qtd Questões Nulas: 2 Nota Máxima Permitida: 100,00

ITEM	RESP	TIPO	VALOR	NULA	ITEM	RESP	TIPO	VALOR	NULA	ITEM	RESP	TIPO	VALOR	NULA	ITEM	RESP	TIPO	VALOR	NULA
01	D	P	2		11	C		2		21	D	E	3		31	B	E	3	
02	A	P	2	S	12	A		2		22	B	E	3		32	D	E	3	
03	B	P	2		13	B		2		23	B	E	3		33	A	E	3	
04	C	P	2		14	D		2	S	24	B	E	3		34	D	E	3	
05	B	P	2		15	A		2		25	B	E	3		35	D	E	3	
06	B	P	2		16	B		2		26	A	E	3		36	A	E	3	
07	C	P	2		17	C		2		27	A	E	3		37	B	E	3	
08	B	P	2		18	C		2		28	B	E	3		38	C	E	3	
09	D	P	2		19	B		2		29	C	E	3		39	D	E	3	
10	D	P	2		20	B		2		30	C	E	3		40	B	E	3	

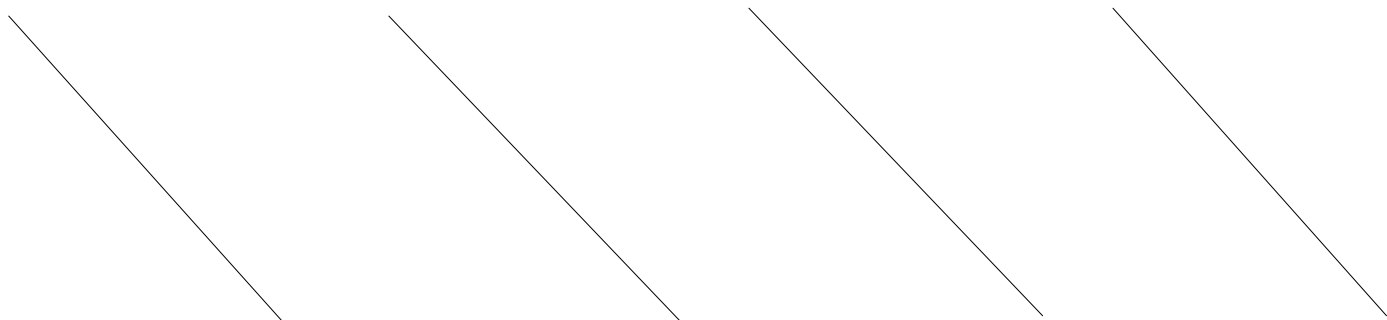
CARGO: (036) - Nutricionista
Total de questões: 40 Qtd Questões Nulas: 2 Nota Máxima Permitida: 100,00

ITEM	RESP	TIPO	VALOR	NULA	ITEM	RESP	TIPO	VALOR	NULA	ITEM	RESP	TIPO	VALOR	NULA	ITEM	RESP	TIPO	VALOR	NULA
01	D	P	2		11	C		2		21	D	E	3		31	D	E	3	
02	A	P	2	S	12	A		2		22	B	E	3		32	A	E	3	
03	B	P	2		13	B		2		23	B	E	3		33	A	E	3	
04	C	P	2		14	D		2	S	24	B	E	3		34	A	E	3	
05	B	P	2		15	A		2		25	B	E	3		35	B	E	3	
06	B	P	2		16	B		2		26	C	E	3		36	A	E	3	
07	C	P	2		17	C		2		27	C	E	3		37	C	E	3	
08	B	P	2		18	C		2		28	D	E	3		38	A	E	3	
09	D	P	2		19	B		2		29	B	E	3		39	D	E	3	
10	D	P	2		20	B		2		30	A	E	3		40	A	E	3	

GABARITO OFICIAL DAS PROVAS

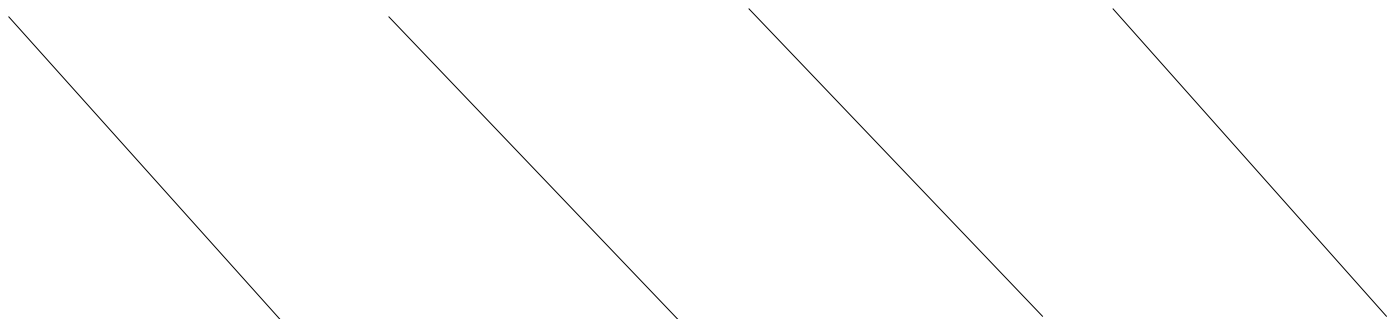
CARGO: (037) - Psicólogo
 Total de questões: 40 Qtd Questões Nulas: 2 Nota Máxima Permitida: 100,00

ITEM	RESP	TIPO	VALOR	NULA	ITEM	RESP	TIPO	VALOR	NULA	ITEM	RESP	TIPO	VALOR	NULA	ITEM	RESP	TIPO	VALOR	NULA
01	D	P	2		11	C		2		21	D	E	3		31	C	E	3	
02	A	P	2	S	12	A		2		22	B	E	3		32	B	E	3	
03	B	P	2		13	B		2		23	B	E	3		33	B	E	3	
04	C	P	2		14	D		2	S	24	B	E	3		34	D	E	3	
05	B	P	2		15	A		2		25	B	E	3		35	D	E	3	
06	B	P	2		16	B		2		26	A	E	3		36	B	E	3	
07	C	P	2		17	C		2		27	D	E	3		37	B	E	3	
08	B	P	2		18	C		2		28	D	E	3		38	C	E	3	
09	D	P	2		19	B		2		29	B	E	3		39	C	E	3	
10	D	P	2		20	B		2		30	A	E	3		40	B	E	3	



CARGO: (038) - Veterinário
 Total de questões: 40 Qtd Questões Nulas: 2 Nota Máxima Permitida: 100,00

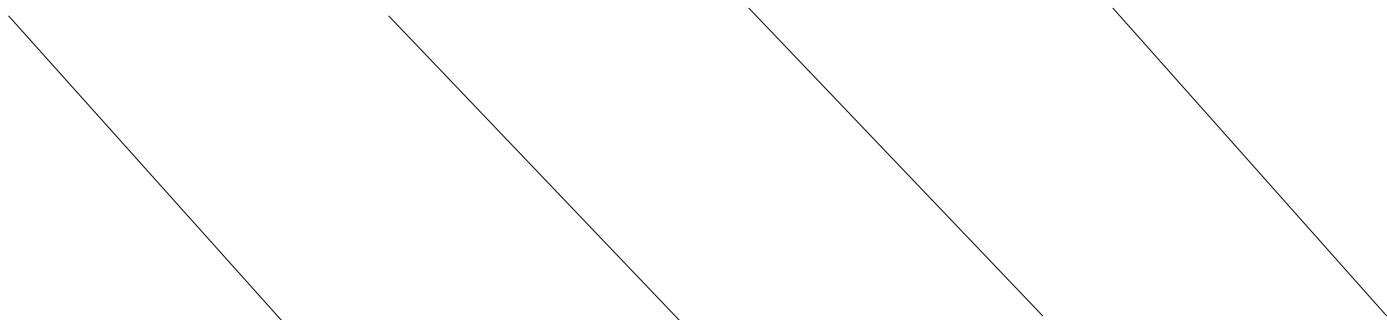
ITEM	RESP	TIPO	VALOR	NULA	ITEM	RESP	TIPO	VALOR	NULA	ITEM	RESP	TIPO	VALOR	NULA	ITEM	RESP	TIPO	VALOR	NULA
01	D	P	2		11	A		2		21	D	E	3		31	C	E	3	
02	A	P	2	S	12	A		2		22	B	E	3		32	A	E	3	
03	B	P	2		13	B		2		23	B	E	3		33	A	E	3	S
04	C	P	2		14	C		2		24	B	E	3		34	B	E	3	
05	B	P	2		15	D		2		25	B	E	3		35	D	E	3	
06	B	P	2		16	A		2		26	D	E	3		36	D	E	3	
07	C	P	2		17	C		2		27	A	E	3		37	C	E	3	
08	B	P	2		18	D		2		28	B	E	3		38	A	E	3	
09	D	P	2		19	D		2		29	B	E	3		39	A	E	3	
10	D	P	2		20	A		2		30	C	E	3		40	B	E	3	



GABARITO OFICIAL DAS PROVAS

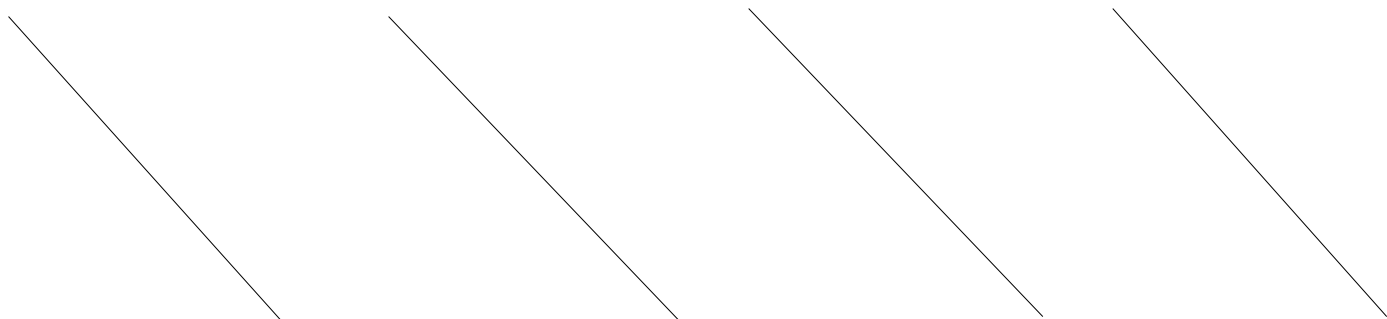
CARGO: (039) - Normal Superior/ Pedagogo
 Total de questões: 40 Qtd Questões Nulas: 1 Nota Máxima Permitida: 100,00

ITEM	RESP	TIPO	VALOR	NULA	ITEM	RESP	TIPO	VALOR	NULA	ITEM	RESP	TIPO	VALOR	NULA	ITEM	RESP	TIPO	VALOR	NULA
01	D	P	2		11	A		2		21	D	E	3		31	D	E	3	
02	A	P	2	S	12	D		2		22	B	E	3		32	A	E	3	
03	B	P	2		13	B		2		23	B	E	3		33	D	E	3	
04	C	P	2		14	C		2		24	B	E	3		34	C	E	3	
05	B	P	2		15	C		2		25	B	E	3		35	D	E	3	
06	B	P	2		16	D		2		26	A	E	3		36	C	E	3	
07	C	P	2		17	A		2		27	C	E	3		37	A	E	3	
08	B	P	2		18	D		2		28	C	E	3		38	D	E	3	
09	D	P	2		19	B		2		29	D	E	3		39	D	E	3	
10	D	P	2		20	B		2		30	C	E	3		40	C	E	3	



CARGO: (040) - Pedagogo
 Total de questões: 40 Qtd Questões Nulas: 1 Nota Máxima Permitida: 100,00

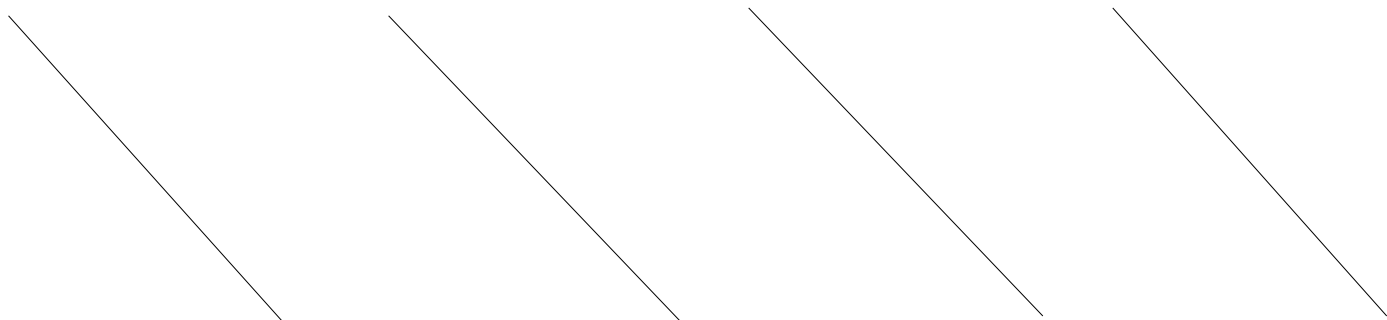
ITEM	RESP	TIPO	VALOR	NULA	ITEM	RESP	TIPO	VALOR	NULA	ITEM	RESP	TIPO	VALOR	NULA	ITEM	RESP	TIPO	VALOR	NULA
01	D	P	2		11	A		2		21	D	E	3		31	C	E	3	
02	A	P	2	S	12	D		2		22	B	E	3		32	B	E	3	
03	B	P	2		13	B		2		23	B	E	3		33	C	E	3	
04	C	P	2		14	C		2		24	B	E	3		34	D	E	3	
05	B	P	2		15	C		2		25	B	E	3		35	D	E	3	
06	B	P	2		16	D		2		26	A	E	3		36	D	E	3	
07	C	P	2		17	A		2		27	D	E	3		37	A	E	3	
08	B	P	2		18	D		2		28	D	E	3		38	A	E	3	
09	D	P	2		19	B		2		29	A	E	3		39	B	E	3	
10	D	P	2		20	B		2		30	D	E	3		40	B	E	3	



GABARITO OFICIAL DAS PROVAS

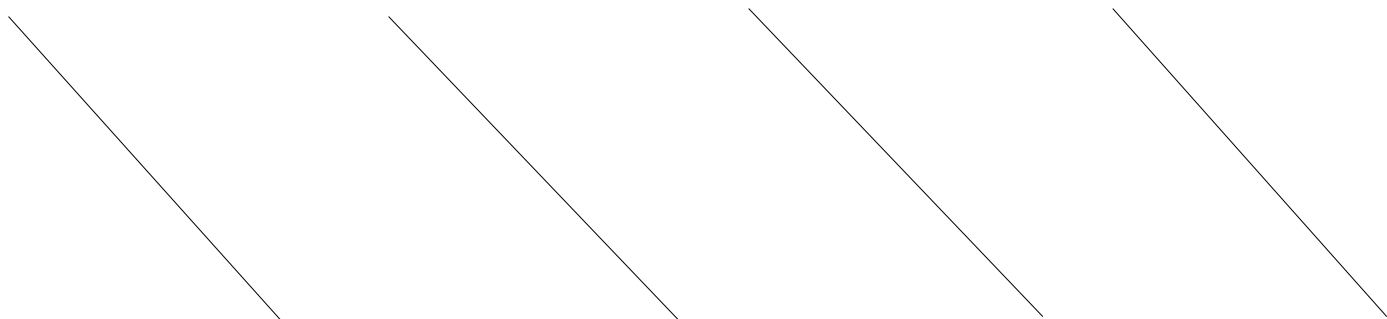
CARGO: (041) - Professor de Artes
 Total de questões: 40 Qtd Questões Nulas: 1 Nota Máxima Permitida: 100,00

ITEM	RESP	TIPO	VALOR	NULA	ITEM	RESP	TIPO	VALOR	NULA	ITEM	RESP	TIPO	VALOR	NULA	ITEM	RESP	TIPO	VALOR	NULA
01	D	P	2		11	A		2		21	D	E	3		31	D	E	3	
02	A	P	2	S	12	D		2		22	B	E	3		32	D	E	3	
03	B	P	2		13	B		2		23	B	E	3		33	D	E	3	
04	C	P	2		14	C		2		24	B	E	3		34	B	E	3	
05	B	P	2		15	C		2		25	B	E	3		35	A	E	3	
06	B	P	2		16	D		2		26	D	E	3		36	B	E	3	
07	C	P	2		17	A		2		27	B	E	3		37	D	E	3	
08	B	P	2		18	D		2		28	A	E	3		38	C	E	3	
09	D	P	2		19	B		2		29	B	E	3		39	A	E	3	
10	D	P	2		20	B		2		30	D	E	3		40	B	E	3	



CARGO: (042) - Professor de Educação Física
 Total de questões: 40 Qtd Questões Nulas: 1 Nota Máxima Permitida: 100,00

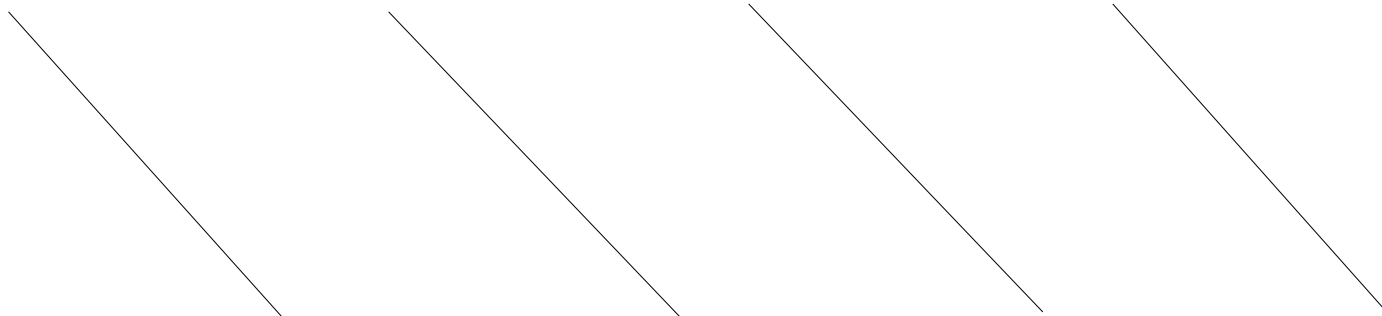
ITEM	RESP	TIPO	VALOR	NULA	ITEM	RESP	TIPO	VALOR	NULA	ITEM	RESP	TIPO	VALOR	NULA	ITEM	RESP	TIPO	VALOR	NULA
01	D	P	2		11	A		2		21	D	E	3		31	A	E	3	
02	A	P	2	S	12	D		2		22	B	E	3		32	B	E	3	
03	B	P	2		13	B		2		23	B	E	3		33	C	E	3	
04	C	P	2		14	C		2		24	B	E	3		34	B	E	3	
05	B	P	2		15	C		2		25	B	E	3		35	D	E	3	
06	B	P	2		16	D		2		26	A	E	3		36	D	E	3	
07	C	P	2		17	A		2		27	C	E	3		37	D	E	3	
08	B	P	2		18	D		2		28	A	E	3		38	A	E	3	
09	D	P	2		19	B		2		29	C	E	3		39	C	E	3	
10	D	P	2		20	B		2		30	C	E	3		40	B	E	3	



GABARITO OFICIAL DAS PROVAS


CARGO: (043) - Professor de Geografia
 Total de questões: 40 Qtd Questões Nulas: 1 Nota Máxima Permitida: 100,00

ITEM	RESP	TIPO	VALOR	NULA	ITEM	RESP	TIPO	VALOR	NULA	ITEM	RESP	TIPO	VALOR	NULA	ITEM	RESP	TIPO	VALOR	NULA
01	D	P	2		11	A		2		21	D	E	3		31	D	E	3	
02	A	P	2	S	12	D		2		22	B	E	3		32	B	E	3	
03	B	P	2		13	B		2		23	B	E	3		33	D	E	3	
04	C	P	2		14	C		2		24	B	E	3		34	C	E	3	
05	B	P	2		15	C		2		25	B	E	3		35	B	E	3	
06	B	P	2		16	D		2		26	A	E	3		36	C	E	3	
07	C	P	2		17	A		2		27	D	E	3		37	A	E	3	
08	B	P	2		18	D		2		28	D	E	3		38	D	E	3	
09	D	P	2		19	B		2		29	C	E	3		39	A	E	3	
10	D	P	2		20	B		2		30	A	E	3		40	D	E	3	



CARGO: (044) - Professor de Historia
 Total de questões: 40 Qtd Questões Nulas: 1 Nota Máxima Permitida: 100,00

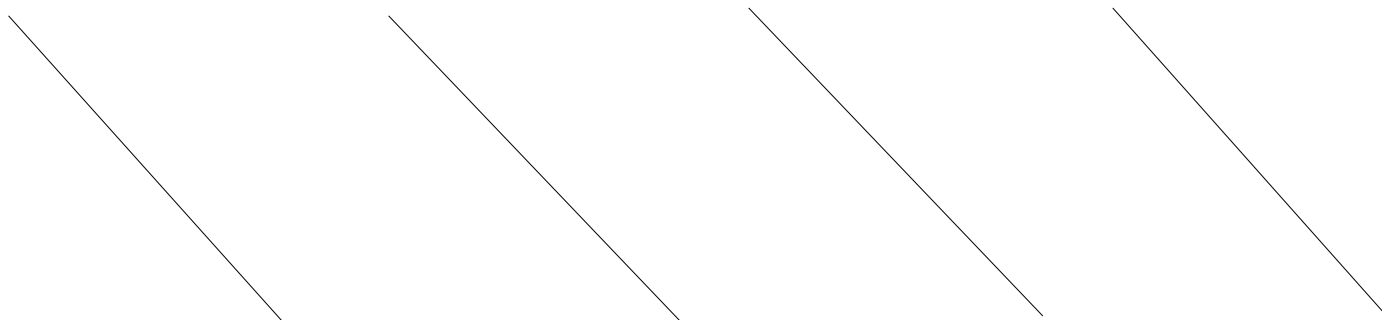
ITEM	RESP	TIPO	VALOR	NULA	ITEM	RESP	TIPO	VALOR	NULA	ITEM	RESP	TIPO	VALOR	NULA	ITEM	RESP	TIPO	VALOR	NULA
01	D	P	2		11	A		2		21	D	E	3		31	C	E	3	
02	A	P	2	S	12	D		2		22	B	E	3		32	B	E	3	
03	B	P	2		13	B		2		23	B	E	3		33	C	E	3	
04	C	P	2		14	C		2		24	B	E	3		34	B	E	3	
05	B	P	2		15	C		2		25	B	E	3		35	D	E	3	
06	B	P	2		16	D		2		26	A	E	3		36	B	E	3	
07	C	P	2		17	A		2		27	B	E	3		37	D	E	3	
08	B	P	2		18	D		2		28	A	E	3		38	D	E	3	
09	D	P	2		19	B		2		29	C	E	3		39	A	E	3	
10	D	P	2		20	B		2		30	B	E	3		40	B	E	3	



GABARITO OFICIAL DAS PROVAS

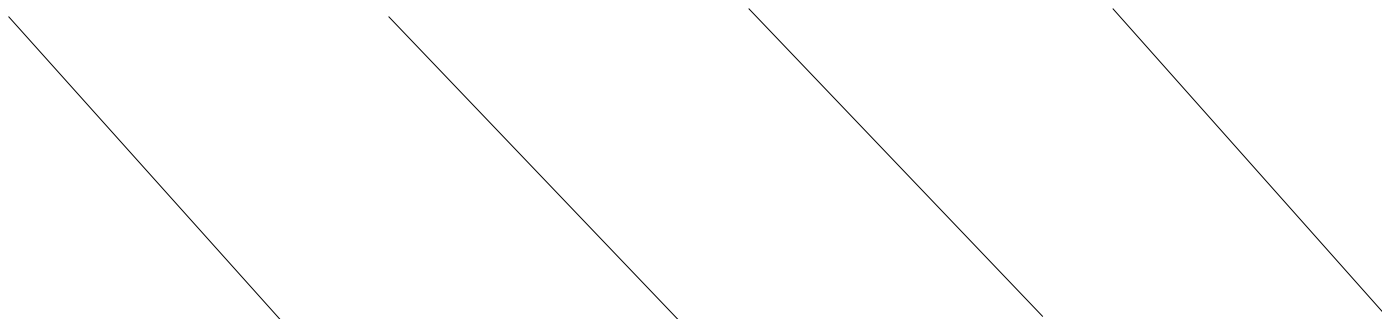
CARGO: (045) - Professor de Ciências
 Total de questões: 40 Qtd Questões Nulas: 1 Nota Máxima Permitida: 100,00

ITEM	RESP	TIPO	VALOR	NULA	ITEM	RESP	TIPO	VALOR	NULA	ITEM	RESP	TIPO	VALOR	NULA	ITEM	RESP	TIPO	VALOR	NULA
01	D	P	2		11	A		2		21	D	E	3		31	C	E	3	
02	A	P	2	S	12	D		2		22	B	E	3		32	C	E	3	
03	B	P	2		13	B		2		23	B	E	3		33	C	E	3	
04	C	P	2		14	C		2		24	B	E	3		34	A	E	3	
05	B	P	2		15	C		2		25	B	E	3		35	A	E	3	
06	B	P	2		16	D		2		26	B	E	3		36	D	E	3	
07	C	P	2		17	A		2		27	B	E	3		37	B	E	3	
08	B	P	2		18	D		2		28	A	E	3		38	C	E	3	
09	D	P	2		19	B		2		29	C	E	3		39	A	E	3	
10	D	P	2		20	B		2		30	B	E	3		40	B	E	3	



CARGO: (046) - Professor de Inglês
 Total de questões: 40 Qtd Questões Nulas: 2 Nota Máxima Permitida: 100,00

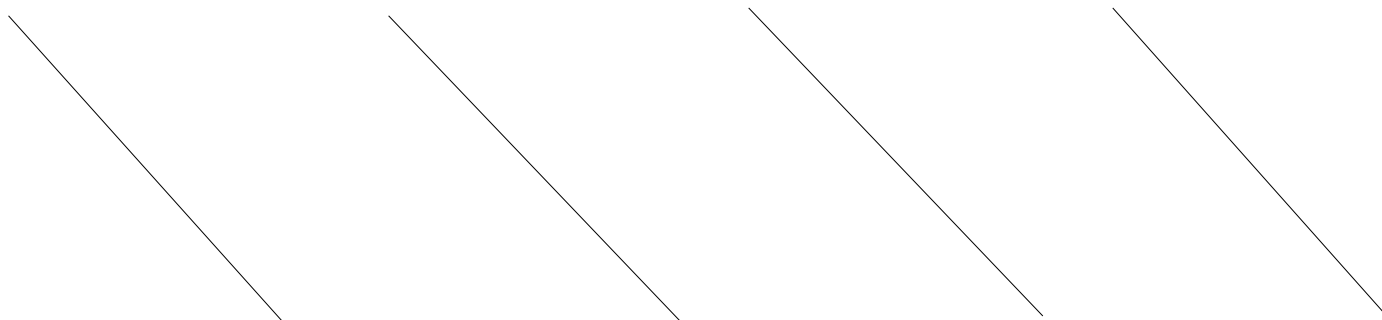
ITEM	RESP	TIPO	VALOR	NULA	ITEM	RESP	TIPO	VALOR	NULA	ITEM	RESP	TIPO	VALOR	NULA	ITEM	RESP	TIPO	VALOR	NULA
01	D	P	2		11	A		2		21	D	E	3		31	B	E	3	
02	A	P	2	S	12	D		2		22	B	E	3		32	D	E	3	
03	B	P	2		13	B		2		23	B	E	3		33	A	E	3	
04	C	P	2		14	C		2		24	B	E	3		34	D	E	3	S
05	B	P	2		15	C		2		25	B	E	3		35	C	E	3	
06	B	P	2		16	D		2		26	B	E	3		36	A	E	3	
07	C	P	2		17	A		2		27	A	E	3		37	B	E	3	
08	B	P	2		18	D		2		28	A	E	3		38	B	E	3	
09	D	P	2		19	B		2		29	C	E	3		39	A	E	3	
10	D	P	2		20	B		2		30	D	E	3		40	B	E	3	



GABARITO OFICIAL DAS PROVAS

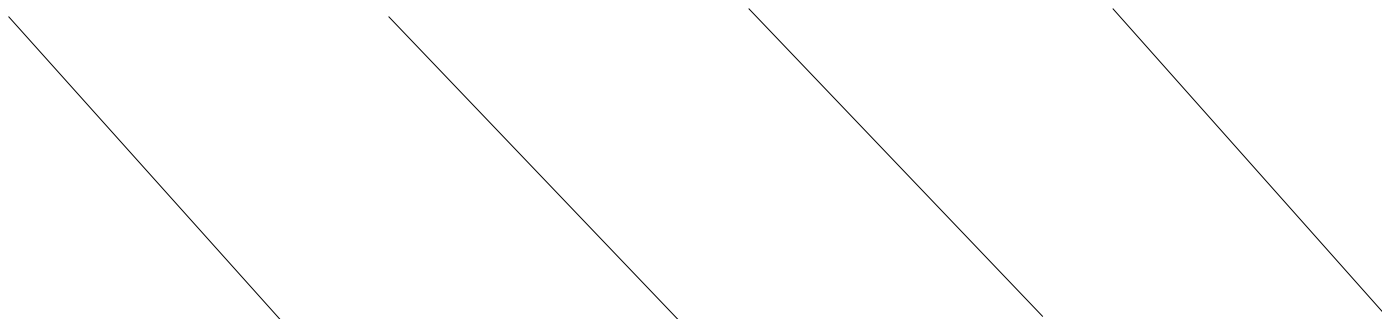
CARGO: (047) - Professor de Português
Total de questões: 40 Qtd Questões Nulas: 0 Nota Máxima Permitida: 100,00

ITEM	RESP	TIPO	VALOR	NULA	ITEM	RESP	TIPO	VALOR	NULA	ITEM	RESP	TIPO	VALOR	NULA	ITEM	RESP	TIPO	VALOR	NULA
01	A		1		11	D	E	3		21	D	E	3		31	C	E	3	
02	D		1		12	B	E	3		22	A	E	3		32	A	E	3	
03	B		1		13	B	E	3		23	B	E	3		33	B	E	3	
04	C		1		14	B	E	3		24	C	E	3		34	C	E	3	
05	C		1		15	B	E	3		25	D	E	3		35	D	E	3	
06	D		1		16	B	E	3		26	B	E	3		36	A	E	3	
07	A		1		17	A	E	3		27	A	E	3		37	A	E	3	
08	D		1		18	D	E	3		28	D	E	3		38	A	E	3	
09	B		1		19	C	E	3		29	C	E	3		39	C	E	3	
10	B		1		20	D	E	3		30	A	E	3		40	D	E	3	



CARGO: (048) - Professor de Matemática
Total de questões: 40 Qtd Questões Nulas: 2 Nota Máxima Permitida: 100,00

ITEM	RESP	TIPO	VALOR	NULA	ITEM	RESP	TIPO	VALOR	NULA	ITEM	RESP	TIPO	VALOR	NULA	ITEM	RESP	TIPO	VALOR	NULA
01	D	P	2		11	A		2		21	D	E	3		31	D	E	3	
02	A	P	2	S	12	D		2		22	B	E	3		32	D	E	3	
03	B	P	2		13	B		2		23	B	E	3		33	C	E	3	
04	C	P	2		14	C		2		24	B	E	3		34	C	E	3	
05	B	P	2		15	C		2		25	B	E	3		35	C	E	3	S
06	B	P	2		16	D		2		26	A	E	3		36	D	E	3	
07	C	P	2		17	A		2		27	D	E	3		37	A	E	3	
08	B	P	2		18	D		2		28	C	E	3		38	C	E	3	
09	D	P	2		19	B		2		29	A	E	3		39	D	E	3	
10	D	P	2		20	B		2		30	C	E	3		40	B	E	3	



GABARITO OFICIAL DAS PROVAS

CARGO: (049) - Tecnólogo em Secretariado
Total de questões: 40 Qtd Questões Nulas: 1 Nota Máxima Permitida: 100,00

ITEM	RESP	TIPO	VALOR	NULA	ITEM	RESP	TIPO	VALOR	NULA	ITEM	RESP	TIPO	VALOR	NULA	ITEM	RESP	TIPO	VALOR	NULA
01	D	P	2		11	A		2		21	D	E	3		31	C	E	3	
02	A	P	2	S	12	A		2		22	B	E	3		32	A	E	3	
03	B	P	2		13	B		2		23	B	E	3		33	B	E	3	
04	C	P	2		14	C		2		24	B	E	3		34	D	E	3	
05	B	P	2		15	D		2		25	B	E	3		35	C	E	3	
06	B	P	2		16	A		2		26	B	E	3		36	B	E	3	
07	C	P	2		17	C		2		27	A	E	3		37	D	E	3	
08	B	P	2		18	D		2		28	A	E	3		38	A	E	3	
09	D	P	2		19	D		2		29	C	E	3		39	C	E	3	
10	D	P	2		20	A		2		30	B	E	3		40	D	E	3	

