



GABARITO OFICIAL DAS PROVAS

CARGO: (001) - SERVIÇOS GERAIS
Total de questões: 40 Qtd Questões Nulas: 1 Nota Máxima Permitida: 0,00

ITEM	RESP	ESPEC	VALOR	NULA	ITEM	RESP	ESPEC	VALOR	NULA	ITEM	RESP	ESPEC	VALOR	NULA	ITEM	RESP	ESPEC	VALOR	NULA
01	D		2,00		11	A		2,00		21	A	S	3,00		31	A	S	3,00	
02	C		2,00		12	A		2,00		22	D	S	3,00		32	C	S	3,00	
03	D		2,00		13	C		2,00		23	B	S	3,00		33	D	S	3,00	
04	D		2,00		14	C		2,00		24	D	S	3,00		34	A	S	3,00	
05	C		2,00		15	D		2,00		25	D	S	3,00		35	B	S	3,00	
06	A		2,00		16	A		2,00		26	A	S	3,00		36	B	S	3,00	
07	D		2,00		17	B		2,00		27	B	S	3,00		37	D	S	3,00	
08	A		2,00		18	C	S	2,00		28	D	S	3,00		38	C	S	3,00	
09	B		2,00		19	D		2,00		29	A	S	3,00		39	B	S	3,00	
10	D		2,00		20	B		2,00		30	C	S	3,00		40	D	S	3,00	

CARGO: (002) - MOTORISTA CATEGORIA "B"
Total de questões: 40 Qtd Questões Nulas: 0 Nota Máxima Permitida: 0,00

ITEM	RESP	ESPEC	VALOR	NULA	ITEM	RESP	ESPEC	VALOR	NULA	ITEM	RESP	ESPEC	VALOR	NULA	ITEM	RESP	ESPEC	VALOR	NULA
01	C		2,00		11	C		2,00		21	B	S	3,00		31	B	S	3,00	
02	C		2,00		12	C		2,00		22	C	S	3,00		32	D	S	3,00	
03	B		2,00		13	A		2,00		23	A	S	3,00		33	D	S	3,00	
04	A		2,00		14	B		2,00		24	C	S	3,00		34	B	S	3,00	
05	A		2,00		15	C		2,00		25	D	S	3,00		35	A	S	3,00	
06	D		2,00		16	A		2,00		26	C	S	3,00		36	D	S	3,00	
07	D		2,00		17	D		2,00		27	B	S	3,00		37	D	S	3,00	
08	C		2,00		18	C		2,00		28	D	S	3,00		38	B	S	3,00	
09	A		2,00		19	C		2,00		29	A	S	3,00		39	B	S	3,00	
10	B		2,00		20	B		2,00		30	A	S	3,00		40	C	S	3,00	



GABARITO OFICIAL DAS PROVAS

CARGO: (003) - MOTORISTA CATEGORIA "C"
Total de questões: 40 Qtd Questões Nulas: 0 Nota Máxima Permitida: 0,00

ITEM	RESP	ESPEC	VALOR	NULA	ITEM	RESP	ESPEC	VALOR	NULA	ITEM	RESP	ESPEC	VALOR	NULA	ITEM	RESP	ESPEC	VALOR	NULA
01	C		2,00		11	C		2,00		21	B	S	3,00		31	B	S	3,00	
02	C		2,00		12	C		2,00		22	C	S	3,00		32	D	S	3,00	
03	B		2,00		13	A		2,00		23	A	S	3,00		33	D	S	3,00	
04	A		2,00		14	B		2,00		24	C	S	3,00		34	B	S	3,00	
05	A		2,00		15	C		2,00		25	D	S	3,00		35	A	S	3,00	
06	D		2,00		16	A		2,00		26	C	S	3,00		36	D	S	3,00	
07	D		2,00		17	D		2,00		27	B	S	3,00		37	D	S	3,00	
08	C		2,00		18	C		2,00		28	D	S	3,00		38	B	S	3,00	
09	A		2,00		19	C		2,00		29	A	S	3,00		39	B	S	3,00	
10	B		2,00		20	B		2,00		30	A	S	3,00		40	C	S	3,00	

CARGO: (004) - AUXILIAR DE MAGISTÉRIO
Total de questões: 40 Qtd Questões Nulas: 0 Nota Máxima Permitida: 0,00


ITEM	RESP	ESPEC	VALOR	NULA	ITEM	RESP	ESPEC	VALOR	NULA	ITEM	RESP	ESPEC	VALOR	NULA	ITEM	RESP	ESPEC	VALOR	NULA
01	D		2,00		11	A		2,00		21	A	S	3,00		31	B	S	3,00	
02	A		2,00		12	D		2,00		22	A	S	3,00		32	C	S	3,00	
03	C		2,00		13	C		2,00		23	D	S	3,00		33	A	S	3,00	
04	D		2,00		14	C		2,00		24	B	S	3,00		34	B	S	3,00	
05	B		2,00		15	C		2,00		25	B	S	3,00		35	A	S	3,00	
06	A		2,00		16	B		2,00		26	B	S	3,00		36	D	S	3,00	
07	D		2,00		17	C		2,00		27	A	S	3,00		37	C	S	3,00	
08	B		2,00		18	C		2,00		28	D	S	3,00		38	B	S	3,00	
09	C		2,00		19	C		2,00		29	C	S	3,00		39	A	S	3,00	
10	D		2,00		20	D		2,00		30	A	S	3,00		40	B	S	3,00	



GABARITO OFICIAL DAS PROVAS


CARGO: (005) - DIGITADOR
Total de questões: 40 Qtd Questões Nulas: 0 Nota Máxima Permitida: 0,00

ITEM	RESP	ESPEC	VALOR	NULA	ITEM	RESP	ESPEC	VALOR	NULA	ITEM	RESP	ESPEC	VALOR	NULA	ITEM	RESP	ESPEC	VALOR	NULA
01	B		2,00		11	D		2,00		21	B	S	3,00		31	A	S	3,00	
02	D		2,00		12	A		2,00		22	D	S	3,00		32	B	S	3,00	
03	D		2,00		13	A		2,00		23	C	S	3,00		33	C	S	3,00	
04	A		2,00		14	C		2,00		24	C	S	3,00		34	D	S	3,00	
05	B		2,00		15	D		2,00		25	D	S	3,00		35	A	S	3,00	
06	C		2,00		16	B		2,00		26	A	S	3,00		36	C	S	3,00	
07	D		2,00		17	C		2,00		27	A	S	3,00		37	B	S	3,00	
08	B		2,00		18	D		2,00		28	A	S	3,00		38	D	S	3,00	
09	B		2,00		19	C		2,00		29	C	S	3,00		39	C	S	3,00	
10	C		2,00		20	B		2,00		30	B	S	3,00		40	B	S	3,00	



CARGO: (006) - BIOMÉDICO
Total de questões: 40 Qtd Questões Nulas: 1 Nota Máxima Permitida: 0,00

ITEM	RESP	ESPEC	VALOR	NULA	ITEM	RESP	ESPEC	VALOR	NULA	ITEM	RESP	ESPEC	VALOR	NULA	ITEM	RESP	ESPEC	VALOR	NULA
01	B		2,00		11	C		2,00		21	C	S	3,00		31	A	S	3,00	
02	B		2,00		12	C		2,00		22	B	S	3,00		32	B	S	3,00	
03	C		2,00		13	A		2,00		23	D	S	3,00		33	B	S	3,00	
04	D		2,00		14	C		2,00		24	A	S	3,00		34	A	S	3,00	
05	B		2,00		15	B		2,00		25	B	S	3,00		35	D	S	3,00	
06	B		2,00	S	16	D		2,00		26	D	S	3,00		36	B	S	3,00	
07	C		2,00		17	B		2,00		27	A	S	3,00		37	C	S	3,00	
08	C		2,00		18	C		2,00		28	C	S	3,00		38	C	S	3,00	
09	A		2,00		19	D		2,00		29	D	S	3,00		39	B	S	3,00	
10	D		2,00		20	C		2,00		30	C	S	3,00		40	C	S	3,00	





GABARITO OFICIAL DAS PROVAS

CARGO: (007) - ENFERMEIRO
Total de questões: 40 Qtd Questões Nulas: 1 Nota Máxima Permitida: 0,00

ITEM	RESP	ESPEC	VALOR	NULA	ITEM	RESP	ESPEC	VALOR	NULA	ITEM	RESP	ESPEC	VALOR	NULA	ITEM	RESP	ESPEC	VALOR	NULA
01	C		2,00		11	C		2,00		21	A	S	3,00		31	D	S	3,00	
02	A		2,00		12	B		2,00		22	A	S	3,00		32	D	S	3,00	
03	C		2,00		13	D		2,00		23	C	S	3,00		33	C	S	3,00	
04	A		2,00		14	A		2,00		24	B	S	3,00		34	A	S	3,00	
05	D		2,00		15	B		2,00		25	C	S	3,00		35	B	S	3,00	
06	B		2,00	S	16	D		2,00		26	A	S	3,00		36	C	S	3,00	
07	B		2,00		17	B		2,00		27	C	S	3,00		37	C	S	3,00	
08	C		2,00		18	C		2,00		28	B	S	3,00		38	D	S	3,00	
09	A		2,00		19	A		2,00		29	A	S	3,00		39	A	S	3,00	
10	A		2,00		20	C		2,00		30	D	S	3,00		40	D	S	3,00	

CARGO: (008) - FISIOTERAPEUTA
Total de questões: 40 Qtd Questões Nulas: 1 Nota Máxima Permitida: 0,00

ITEM	RESP	ESPEC	VALOR	NULA	ITEM	RESP	ESPEC	VALOR	NULA	ITEM	RESP	ESPEC	VALOR	NULA	ITEM	RESP	ESPEC	VALOR	NULA
01	C		2,00		11	C		2,00		21	B	S	3,00		31	D	S	3,00	
02	B		2,00		12	C		2,00		22	C	S	3,00		32	B	S	3,00	
03	B		2,00		13	A		2,00		23	C	S	3,00		33	D	S	3,00	
04	A		2,00		14	B		2,00		24	B	S	3,00		34	B	S	3,00	
05	B		2,00		15	A		2,00		25	D	S	3,00		35	B	S	3,00	
06	B		2,00	S	16	B		2,00		26	B	S	3,00		36	D	S	3,00	
07	B		2,00		17	A		2,00		27	B	S	3,00		37	C	S	3,00	
08	C		2,00		18	C		2,00		28	D	S	3,00		38	A	S	3,00	
09	B		2,00		19	A		2,00		29	B	S	3,00		39	D	S	3,00	
10	D		2,00		20	B		2,00		30	C	S	3,00		40	B	S	3,00	



GABARITO OFICIAL DAS PROVAS

CARGO: (009) - FARMACÊUTICO BIOQUÍMICO
Total de questões: 40 Qtd Questões Nulas: 1 Nota Máxima Permitida: 0,00

ITEM	RESP	ESPEC	VALOR	NULA	ITEM	RESP	ESPEC	VALOR	NULA	ITEM	RESP	ESPEC	VALOR	NULA	ITEM	RESP	ESPEC	VALOR	NULA
01	C		2,00		11	C		2,00		21	D	S	3,00		31	C	S	3,00	
02	B		2,00		12	A		2,00		22	A	S	3,00		32	B	S	3,00	
03	B		2,00		13	D		2,00		23	B	S	3,00		33	A	S	3,00	
04	A		2,00		14	B		2,00		24	C	S	3,00		34	C	S	3,00	
05	C		2,00		15	D		2,00		25	D	S	3,00		35	C	S	3,00	
06	B	S	2,00		16	D		2,00		26	A	S	3,00		36	D	S	3,00	
07	B		2,00		17	B		2,00		27	B	S	3,00		37	A	S	3,00	
08	D		2,00		18	C		2,00		28	C	S	3,00		38	D	S	3,00	
09	A		2,00		19	A		2,00		29	D	S	3,00		39	B	S	3,00	
10	B		2,00		20	B		2,00		30	D	S	3,00		40	C	S	3,00	

CARGO: (010) - MÉDICO CLÍNICO GERAL
Total de questões: 40 Qtd Questões Nulas: 1 Nota Máxima Permitida: 0,00

ITEM	RESP	ESPEC	VALOR	NULA	ITEM	RESP	ESPEC	VALOR	NULA	ITEM	RESP	ESPEC	VALOR	NULA	ITEM	RESP	ESPEC	VALOR	NULA
01	A		2,00		11	C		2,00		21	B	S	3,00		31	B	S	3,00	
02	A		2,00		12	D		2,00		22	A	S	3,00		32	A	S	3,00	
03	C		2,00		13	A		2,00		23	D	S	3,00		33	A	S	3,00	
04	C		2,00		14	C		2,00		24	C	S	3,00		34	D	S	3,00	
05	B		2,00		15	B		2,00		25	A	S	3,00		35	B	S	3,00	
06	A	S	2,00		16	A		2,00		26	C	S	3,00		36	A	S	3,00	
07	C		2,00		17	A		2,00		27	B	S	3,00		37	D	S	3,00	
08	D		2,00		18	C		2,00		28	D	S	3,00		38	C	S	3,00	
09	B		2,00		19	D		2,00		29	C	S	3,00		39	D	S	3,00	
10	D		2,00		20	B		2,00		30	D	S	3,00		40	B	S	3,00	



GABARITO OFICIAL DAS PROVAS

CARGO: (011) - ODONTÓLOGO
Total de questões: 40 Qtd Questões Nulas: 1 Nota Máxima Permitida: 0,00

ITEM	RESP	ESPEC	VALOR	NULA	ITEM	RESP	ESPEC	VALOR	NULA	ITEM	RESP	ESPEC	VALOR	NULA	ITEM	RESP	ESPEC	VALOR	NULA
01	C		2,00		11	D		2,00		21	C	S	3,00		31	A	S	3,00	
02	A		2,00		12	D		2,00		22	C	S	3,00		32	C	S	3,00	
03	B		2,00		13	C		2,00		23	D	S	3,00		33	D	S	3,00	
04	C		2,00		14	A		2,00		24	C	S	3,00		34	B	S	3,00	
05	B		2,00		15	A		2,00		25	D	S	3,00		35	A	S	3,00	
06	A		2,00	S	16	B		2,00		26	A	S	3,00		36	D	S	3,00	
07	B		2,00		17	B		2,00		27	C	S	3,00		37	C	S	3,00	
08	C		2,00		18	C		2,00		28	C	S	3,00		38	C	S	3,00	
09	D		2,00		19	D		2,00		29	D	S	3,00		39	B	S	3,00	
10	A		2,00		20	C		2,00		30	A	S	3,00		40	A	S	3,00	

CARGO: (012) - AUXILIAR DE CONSULTÓRIO DENTÁRIO
Total de questões: 40 Qtd Questões Nulas: 0 Nota Máxima Permitida: 0,00

ITEM	RESP	ESPEC	VALOR	NULA	ITEM	RESP	ESPEC	VALOR	NULA	ITEM	RESP	ESPEC	VALOR	NULA	ITEM	RESP	ESPEC	VALOR	NULA
01	D		2,00		11	B		2,00		21	C	S	3,00		31	B	S	3,00	
02	B		2,00		12	C		2,00		22	D	S	3,00		32	C	S	3,00	
03	B		2,00		13	D		2,00		23	D	S	3,00		33	A	S	3,00	
04	D		2,00		14	C		2,00		24	B	S	3,00		34	A	S	3,00	
05	C		2,00		15	C		2,00		25	D	S	3,00		35	C	S	3,00	
06	B		2,00		16	B		2,00		26	D	S	3,00		36	C	S	3,00	
07	C		2,00		17	A		2,00		27	B	S	3,00		37	D	S	3,00	
08	B		2,00		18	D		2,00		28	C	S	3,00		38	C	S	3,00	
09	D		2,00		19	B		2,00		29	C	S	3,00		39	D	S	3,00	
10	C		2,00		20	A		2,00		30	C	S	3,00		40	A	S	3,00	



GABARITO OFICIAL DAS PROVAS

CARGO: (013) - AUXILIAR DE ENFERMAGEM
Total de questões: 40 Qtd Questões Nulas: 0 Nota Máxima Permitida: 0,00

ITEM	RESP	ESPEC	VALOR	NULA	ITEM	RESP	ESPEC	VALOR	NULA	ITEM	RESP	ESPEC	VALOR	NULA	ITEM	RESP	ESPEC	VALOR	NULA
01	B		2,00		11	B		2,00		21	B	S	3,00		31	B	S	3,00	
02	D		2,00		12	C		2,00		22	A	S	3,00		32	D	S	3,00	
03	B		2,00		13	A		2,00		23	C	S	3,00		33	B	S	3,00	
04	D		2,00		14	C		2,00		24	C	S	3,00		34	C	S	3,00	
05	B		2,00		15	C		2,00		25	B	S	3,00		35	C	S	3,00	
06	A		2,00		16	B		2,00		26	A	S	3,00		36	D	S	3,00	
07	C		2,00		17	A		2,00		27	A	S	3,00		37	C	S	3,00	
08	D		2,00		18	C		2,00		28	D	S	3,00		38	B	S	3,00	
09	B		2,00		19	A		2,00		29	C	S	3,00		39	C	S	3,00	
10	D		2,00		20	D		2,00		30	B	S	3,00		40	A	S	3,00	

CARGO: (014) - NUTRICIONISTA
Total de questões: 40 Qtd Questões Nulas: 2 Nota Máxima Permitida: 0,00

ITEM	RESP	ESPEC	VALOR	NULA	ITEM	RESP	ESPEC	VALOR	NULA	ITEM	RESP	ESPEC	VALOR	NULA	ITEM	RESP	ESPEC	VALOR	NULA
01	C		2,00		11	C		2,00		21	A	S	3,00		31	A	S	3,00	
02	A		2,00		12	C		2,00		22	B	S	3,00		32	C	S	3,00	
03	A		2,00		13	D		2,00		23	D	S	3,00		33	A	S	3,00	
04	D		2,00		14	B		2,00		24	D	S	3,00		34	B	S	3,00	
05	C		2,00		15	D		2,00		25	D	S	3,00		35	D	S	3,00	
06	B		2,00	S	16	A		2,00		26	C	S	3,00		36	C	S	3,00	
07	B		2,00		17	B		2,00		27	D	S	3,00		37	C	S	3,00	
08	C		2,00		18	D		2,00		28	A	S	3,00		38	D	S	3,00	
09	D		2,00		19	C		2,00		29	D	S	3,00		39	A	S	3,00	
10	A		2,00		20	B		2,00		30	C	S	3,00	S	40	B	S	3,00	



GABARITO OFICIAL DAS PROVAS

CARGO: (015) - PROFESSOR NÍVEL I
Total de questões: 40 Qtd Questões Nulas: 0 Nota Máxima Permitida: 0,00

ITEM	RESP	ESPEC	VALOR	NULA	ITEM	RESP	ESPEC	VALOR	NULA	ITEM	RESP	ESPEC	VALOR	NULA	ITEM	RESP	ESPEC	VALOR	NULA
01	A		2,00		11	A		2,00		21	A	S	3,00		31	B	S	3,00	
02	A		2,00		12	D		2,00		22	D	S	3,00		32	D	S	3,00	
03	B		2,00		13	C		2,00		23	C	S	3,00		33	C	S	3,00	
04	C		2,00		14	D		2,00		24	C	S	3,00		34	A	S	3,00	
05	B		2,00		15	C		2,00		25	B	S	3,00		35	B	S	3,00	
06	B		2,00		16	B		2,00		26	D	S	3,00		36	B	S	3,00	
07	C		2,00		17	A		2,00		27	A	S	3,00		37	D	S	3,00	
08	D		2,00		18	D		2,00		28	A	S	3,00		38	D	S	3,00	
09	B		2,00		19	C		2,00		29	C	S	3,00		39	A	S	3,00	
10	A		2,00		20	B		2,00		30	B	S	3,00		40	B	S	3,00	

CARGO: (016) - AGENTE ADMINISTRATIVO
Total de questões: 40 Qtd Questões Nulas: 0 Nota Máxima Permitida: 0,00


ITEM	RESP	ESPEC	VALOR	NULA	ITEM	RESP	ESPEC	VALOR	NULA	ITEM	RESP	ESPEC	VALOR	NULA	ITEM	RESP	ESPEC	VALOR	NULA
01	B		2,00		11	B		2,00		21	A	S	3,00		31	B	S	3,00	
02	D		2,00		12	C		2,00		22	C	S	3,00		32	D	S	3,00	
03	D		2,00		13	C		2,00		23	B	S	3,00		33	B	S	3,00	
04	D		2,00		14	D		2,00		24	C	S	3,00		34	C	S	3,00	
05	B		2,00		15	B		2,00		25	B	S	3,00		35	A	S	3,00	
06	A		2,00		16	B		2,00		26	A	S	3,00		36	B	S	3,00	
07	A		2,00		17	C		2,00		27	C	S	3,00		37	D	S	3,00	
08	B		2,00		18	C		2,00		28	C	S	3,00		38	C	S	3,00	
09	C		2,00		19	A		2,00		29	D	S	3,00		39	D	S	3,00	
10	C		2,00		20	A		2,00		30	C	S	3,00		40	B	S	3,00	



GABARITO OFICIAL DAS PROVAS

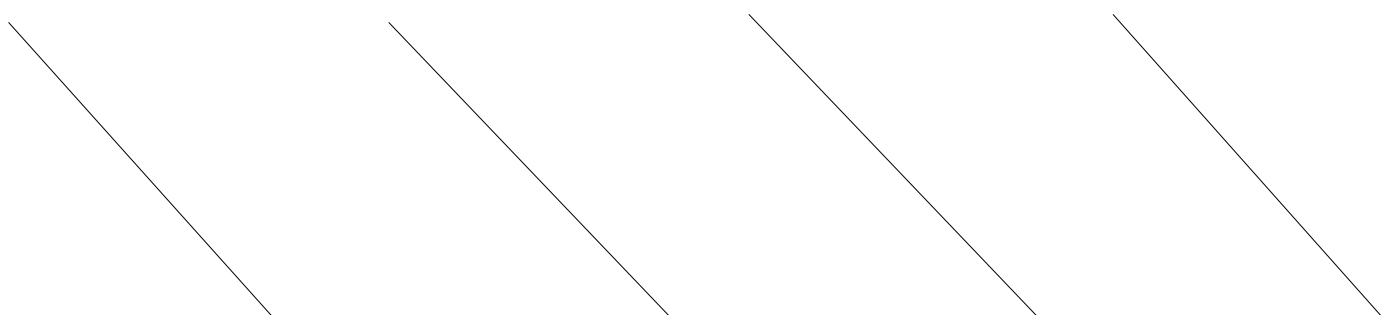
CARGO: (017) - SUPERVISOR ESCOLAR
Total de questões: 40 Qtd Questões Nulas: 2 Nota Máxima Permitida: 0,00

ITEM	RESP	ESPEC	VALOR	NULA	ITEM	RESP	ESPEC	VALOR	NULA	ITEM	RESP	ESPEC	VALOR	NULA	ITEM	RESP	ESPEC	VALOR	NULA
01	A		1,00		11	B	S	3,00		21	C	S	3,00		31	D	S	3,00	
02	B		1,00		12	B	S	3,00		22	A	S	3,00		32	D	S	3,00	
03	C		1,00		13	C	S	3,00		23	C	S	3,00		33	D	S	3,00	
04	D		1,00		14	C	S	3,00		24	B	S	3,00		34	B	S	3,00	
05	D		1,00		15	B	S	3,00		25	C	S	3,00		35	C	S	3,00	
06	B		1,00	S	16	D	S	3,00		26	D	S	3,00		36	C	S	3,00	S
07	C		1,00		17	B	S	3,00		27	A	S	3,00		37	A	S	3,00	
08	C		1,00		18	A	S	3,00		28	A	S	3,00		38	C	S	3,00	
09	A		1,00		19	D	S	3,00		29	C	S	3,00		39	D	S	3,00	
10	B		1,00		20	C	S	3,00		30	D	S	3,00		40	C	S	3,00	



CARGO: (018) - TÉCNICO EM CONTABILIDADE
Total de questões: 40 Qtd Questões Nulas: 0 Nota Máxima Permitida: 0,00

ITEM	RESP	ESPEC	VALOR	NULA	ITEM	RESP	ESPEC	VALOR	NULA	ITEM	RESP	ESPEC	VALOR	NULA	ITEM	RESP	ESPEC	VALOR	NULA
01	B		2,00		11	B		2,00		21	B	S	3,00		31	B	S	3,00	
02	B		2,00		12	A		2,00		22	D	S	3,00		32	C	S	3,00	
03	C		2,00		13	B		2,00		23	C	S	3,00		33	D	S	3,00	
04	A		2,00		14	C		2,00		24	C	S	3,00		34	D	S	3,00	
05	B		2,00		15	C		2,00		25	A	S	3,00		35	D	S	3,00	
06	C		2,00		16	C		2,00		26	B	S	3,00		36	A	S	3,00	
07	C		2,00		17	C		2,00		27	C	S	3,00		37	C	S	3,00	
08	D		2,00		18	A		2,00		28	A	S	3,00		38	B	S	3,00	
09	D		2,00		19	B		2,00		29	C	S	3,00		39	C	S	3,00	
10	D		2,00		20	B		2,00		30	B	S	3,00		40	A	S	3,00	






GABARITO OFICIAL DAS PROVAS

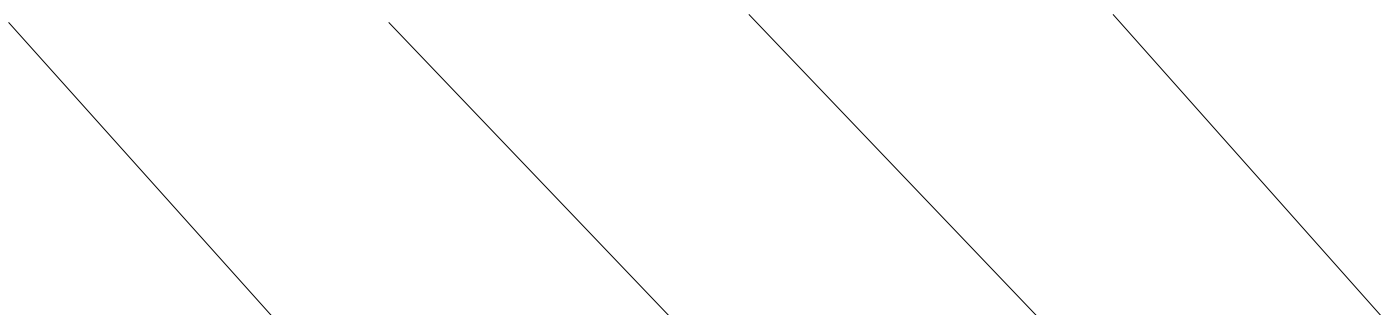
CARGO: (019) - ASSISTENTE SOCIAL
Total de questões: 40 Qtd Questões Nulas: 1 Nota Máxima Permitida: 0,00

ITEM	RESP	ESPEC	VALOR	NULA	ITEM	RESP	ESPEC	VALOR	NULA	ITEM	RESP	ESPEC	VALOR	NULA	ITEM	RESP	ESPEC	VALOR	NULA
01	A		2,00		11	C		2,00		21	D	S	3,00		31	C	S	3,00	
02	B		2,00		12	A		2,00		22	B	S	3,00		32	D	S	3,00	
03	C		2,00		13	D		2,00		23	C	S	3,00		33	B	S	3,00	
04	D		2,00		14	B		2,00		24	D	S	3,00		34	C	S	3,00	
05	D		2,00		15	B		2,00		25	B	S	3,00		35	D	S	3,00	
06	A		2,00	S	16	A		2,00		26	A	S	3,00		36	D	S	3,00	
07	B		2,00		17	B		2,00		27	C	S	3,00		37	C	S	3,00	
08	D		2,00		18	C		2,00		28	D	S	3,00		38	C	S	3,00	
09	A		2,00		19	C		2,00		29	B	S	3,00		39	A	S	3,00	
10	D		2,00		20	A		2,00		30	C	S	3,00		40	C	S	3,00	



CARGO: (020) - PSICÓLOGO
Total de questões: 40 Qtd Questões Nulas: 2 Nota Máxima Permitida: 0,00

ITEM	RESP	ESPEC	VALOR	NULA	ITEM	RESP	ESPEC	VALOR	NULA	ITEM	RESP	ESPEC	VALOR	NULA	ITEM	RESP	ESPEC	VALOR	NULA
01	C		2,00		11	D		2,00		21	C	S	3,00		31	D	S	3,00	
02	C		2,00		12	C		2,00		22	B	S	3,00		32	B	S	3,00	
03	A		2,00		13	A		2,00		23	B	S	3,00		33	A	S	3,00	
04	C		2,00		14	B		2,00		24	D	S	3,00		34	D	S	3,00	S
05	B		2,00		15	D		2,00		25	D	S	3,00		35	D	S	3,00	
06	B		2,00	S	16	A		2,00		26	D	S	3,00		36	A	S	3,00	
07	C		2,00		17	C		2,00		27	A	S	3,00		37	C	S	3,00	
08	D		2,00		18	D		2,00		28	B	S	3,00		38	D	S	3,00	
09	A		2,00		19	D		2,00		29	D	S	3,00		39	D	S	3,00	
10	A		2,00		20	B		2,00		30	B	S	3,00		40	D	S	3,00	






GABARITO OFICIAL DAS PROVAS


CARGO: (021) - VETERINÁRIO
Total de questões: 40 Qtd Questões Nulas: 1 Nota Máxima Permitida: 0,00

ITEM	RESP	ESPEC	VALOR	NULA	ITEM	RESP	ESPEC	VALOR	NULA	ITEM	RESP	ESPEC	VALOR	NULA	ITEM	RESP	ESPEC	VALOR	NULA
01	B		2,00		11	B		2,00		21	D	S	3,00		31	B	S	3,00	
02	B		2,00		12	C		2,00		22	B	S	3,00		32	C	S	3,00	
03	A		2,00		13	D		2,00		23	C	S	3,00		33	D	S	3,00	
04	D		2,00		14	B		2,00		24	D	S	3,00		34	C	S	3,00	
05	C		2,00		15	A		2,00		25	C	S	3,00		35	B	S	3,00	
06	B	S	2,00		16	A		2,00		26	C	S	3,00		36	A	S	3,00	
07	C		2,00		17	B		2,00		27	D	S	3,00		37	B	S	3,00	
08	C		2,00		18	D		2,00		28	A	S	3,00		38	C	S	3,00	
09	A		2,00		19	C		2,00		29	B	S	3,00		39	B	S	3,00	
10	D		2,00		20	B		2,00		30	B	S	3,00		40	D	S	3,00	



CARGO: (022) - TÉCNICO AGRÍCOLA
Total de questões: 40 Qtd Questões Nulas: 0 Nota Máxima Permitida: 0,00

ITEM	RESP	ESPEC	VALOR	NULA	ITEM	RESP	ESPEC	VALOR	NULA	ITEM	RESP	ESPEC	VALOR	NULA	ITEM	RESP	ESPEC	VALOR	NULA
01	A		2,00		11	D		2,00		21	B	S	3,00		31	C	S	3,00	
02	A		2,00		12	A		2,00		22	C	S	3,00		32	A	S	3,00	
03	C		2,00		13	D		2,00		23	D	S	3,00		33	D	S	3,00	
04	D		2,00		14	C		2,00		24	B	S	3,00		34	C	S	3,00	
05	B		2,00		15	B		2,00		25	B	S	3,00		35	B	S	3,00	
06	C		2,00		16	A		2,00		26	A	S	3,00		36	C	S	3,00	
07	D		2,00		17	C		2,00		27	A	S	3,00		37	A	S	3,00	
08	A		2,00		18	D		2,00		28	C	S	3,00		38	B	S	3,00	
09	B		2,00		19	C		2,00		29	C	S	3,00		39	D	S	3,00	
10	C		2,00		20	A		2,00		30	C	S	3,00		40	A	S	3,00	





GABARITO OFICIAL DAS PROVAS

CARGO: (023) - TÉCNICO EM EDIFICAÇÕES
Total de questões: 40 Qtd Questões Nulas: 0 Nota Máxima Permitida: 0,00

ITEM	RESP	ESPEC	VALOR	NULA	ITEM	RESP	ESPEC	VALOR	NULA	ITEM	RESP	ESPEC	VALOR	NULA	ITEM	RESP	ESPEC	VALOR	NULA
01	B		2,00		11	A		2,00		21	B	S	3,00		31	D	S	3,00	
02	B		2,00		12	A		2,00		22	A	S	3,00		32	A	S	3,00	
03	C		2,00		13	B		2,00		23	C	S	3,00		33	C	S	3,00	
04	D		2,00		14	C		2,00		24	C	S	3,00		34	D	S	3,00	
05	B		2,00		15	C		2,00		25	D	S	3,00		35	B	S	3,00	
06	B		2,00		16	A		2,00		26	B	S	3,00		36	C	S	3,00	
07	A		2,00		17	C		2,00		27	B	S	3,00		37	C	S	3,00	
08	A		2,00		18	D		2,00		28	A	S	3,00		38	A	S	3,00	
09	B		2,00		19	B		2,00		29	C	S	3,00		39	D	S	3,00	
10	C		2,00		20	A		2,00		30	B	S	3,00		40	C	S	3,00	

CARGO: (024) - ADMINISTRADOR HOSPITALAR
Total de questões: 40 Qtd Questões Nulas: 1 Nota Máxima Permitida: 0,00

ITEM	RESP	ESPEC	VALOR	NULA	ITEM	RESP	ESPEC	VALOR	NULA	ITEM	RESP	ESPEC	VALOR	NULA	ITEM	RESP	ESPEC	VALOR	NULA
01	A		2,00		11	C		2,00		21	B	S	3,00		31	D	S	3,00	
02	C		2,00		12	C		2,00		22	D	S	3,00		32	C	S	3,00	
03	A		2,00		13	C		2,00		23	B	S	3,00		33	C	S	3,00	
04	C		2,00		14	A		2,00		24	A	S	3,00		34	D	S	3,00	
05	C		2,00		15	D		2,00		25	C	S	3,00		35	A	S	3,00	
06	B		2,00	S	16	A		2,00		26	B	S	3,00		36	C	S	3,00	
07	D		2,00		17	B		2,00		27	C	S	3,00		37	D	S	3,00	
08	A		2,00		18	C		2,00		28	A	S	3,00		38	D	S	3,00	
09	A		2,00		19	D		2,00		29	B	S	3,00		39	D	S	3,00	
10	D		2,00		20	B		2,00		30	B	S	3,00		40	A	S	3,00	



GABARITO OFICIAL DAS PROVAS

CARGO: (025) - TEC. EM LABO. DE ANÁLISES CLÍNICAS
Total de questões: 40 Qtd Questões Nulas: 0 Nota Máxima Permitida: 0,00

ITEM	RESP	ESPEC	VALOR	NULA	ITEM	RESP	ESPEC	VALOR	NULA	ITEM	RESP	ESPEC	VALOR	NULA	ITEM	RESP	ESPEC	VALOR	NULA
01	B		2,00		11	D		2,00		21	B	S	3,00		31	C	S	3,00	
02	B		2,00		12	A		2,00		22	C	S	3,00		32	B	S	3,00	
03	D		2,00		13	B		2,00		23	C	S	3,00		33	D	S	3,00	
04	C		2,00		14	B		2,00		24	C	S	3,00		34	A	S	3,00	
05	A		2,00		15	C		2,00		25	B	S	3,00		35	C	S	3,00	
06	A		2,00		16	B		2,00		26	A	S	3,00		36	A	S	3,00	
07	C		2,00		17	A		2,00		27	A	S	3,00		37	D	S	3,00	
08	B		2,00		18	D		2,00		28	D	S	3,00		38	B	S	3,00	
09	C		2,00		19	B		2,00		29	B	S	3,00		39	C	S	3,00	
10	D		2,00		20	D		2,00		30	B	S	3,00		40	D	S	3,00	

