

GABARITO OFICIAL DAS PROVAS

CARGO: (001) - AUXILIAR DE SERVICOS GERAIS
Total de questões: 40 Qtd Questões Nulas: 2 Nota Máxima Permitida: 100,00

ITEM RESP TIPO VALOR NULA	ITEM RESP TIPO VALOR NULA	ITEM RESP TIPO VALOR NULA	ITEM RESP TIPO VALOR NULA
01...D...P..2..	11...A...B..2..	21...D...L..2..	31...B...E..4..
02...C...P..2..	12...B...B..2..	22...D...L..2..	32...C...E..4..
03...A...P..2..S	13...B...B..2..	23...C...L..2..	33...D...E..4..
04...A...P..2..	14...A...B..2..	24...A...L..2..	34...D...E..4..
05...B...P..2..	15...C...B..2..	25...B...L..2..	35...A...E..4..
06...B...P..2..	16...B...B..2..	26...C...L..2..	36...C...E..4..
07...D...P..2..	17...C...B..2..	27...D...L..2..	37...C...E..4..
08...A...P..2..	18...A...B..2..	28...A...L..2..S	38...B...E..4..
09...B...P..2..	19...D...B..2..	29...B...L..2..	39...A...E..4..
10...C...P..2..	20...C...B..2..	30...C...L..2..	40...B...E..4..

CARGO: (002) - MOTORISTA
Total de questões: 40 Qtd Questões Nulas: 2 Nota Máxima Permitida: 100,00

ITEM RESP TIPO VALOR NULA	ITEM RESP TIPO VALOR NULA	ITEM RESP TIPO VALOR NULA	ITEM RESP TIPO VALOR NULA
01...D...P..2..	11...A...B..2..	21...D...L..2..	31...D...E..4..
02...C...P..2..	12...B...B..2..	22...D...L..2..	32...B...E..4..
03...A...P..2..S	13...B...B..2..	23...C...L..2..	33...A...E..4..
04...A...P..2..	14...A...B..2..	24...A...L..2..	34...C...E..4..
05...B...P..2..	15...C...B..2..	25...B...L..2..	35...C...E..4..
06...B...P..2..	16...B...B..2..	26...C...L..2..	36...B...E..4..
07...D...P..2..	17...C...B..2..	27...D...L..2..	37...B...E..4..
08...A...P..2..	18...A...B..2..	28...A...L..2..S	38...D...E..4..
09...B...P..2..	19...D...B..2..	29...B...L..2..	39...A...E..4..
10...C...P..2..	20...C...B..2..	30...C...L..2..	40...D...E..4..

GABARITO OFICIAL DAS PROVAS

CARGO: (003) - MOTORISTA AMBULANCIA
Total de questões: 40 Qtd Questões Nulas: 2 Nota Máxima Permitida: 100,00

ITEM	RESP	TIPO	VALOR	NULA	ITEM	RESP	TIPO	VALOR	NULA	ITEM	RESP	TIPO	VALOR	NULA	ITEM	RESP	TIPO	VALOR	NULA
01	D	P	2		11	A	B	2		21	D	L	2		31	D	E	4	
02	C	P	2		12	B	B	2		22	D	L	2		32	B	E	4	
03	A	P	2	S	13	B	B	2		23	C	L	2		33	A	E	4	
04	A	P	2		14	A	B	2		24	A	L	2		34	C	E	4	
05	B	P	2		15	C	B	2		25	B	L	2		35	C	E	4	
06	B	P	2		16	B	B	2		26	C	L	2		36	B	E	4	
07	D	P	2		17	C	B	2		27	D	L	2		37	B	E	4	
08	A	P	2		18	A	B	2		28	A	L	2	S	38	D	E	4	
09	B	P	2		19	D	B	2		29	B	L	2		39	A	E	4	
10	C	P	2		20	C	B	2		30	C	L	2		40	D	E	4	

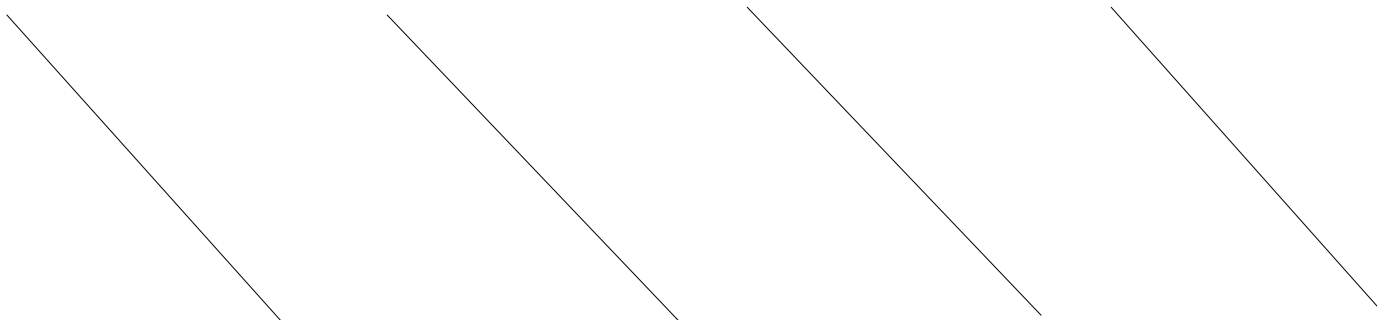
CARGO: (004) - MOTORISTA ONIBUS ESCOLAR
Total de questões: 40 Qtd Questões Nulas: 2 Nota Máxima Permitida: 100,00

ITEM	RESP	TIPO	VALOR	NULA	ITEM	RESP	TIPO	VALOR	NULA	ITEM	RESP	TIPO	VALOR	NULA	ITEM	RESP	TIPO	VALOR	NULA
01	D	P	2		11	A	B	2		21	D	L	2		31	D	E	4	
02	C	P	2		12	B	B	2		22	D	L	2		32	B	E	4	
03	A	P	2	S	13	B	B	2		23	C	L	2		33	A	E	4	
04	A	P	2		14	A	B	2		24	A	L	2		34	C	E	4	
05	B	P	2		15	C	B	2		25	B	L	2		35	C	E	4	
06	B	P	2		16	B	B	2		26	C	L	2		36	B	E	4	
07	D	P	2		17	C	B	2		27	D	L	2		37	B	E	4	
08	A	P	2		18	A	B	2		28	A	L	2	S	38	D	E	4	
09	B	P	2		19	D	B	2		29	B	L	2		39	A	E	4	
10	C	P	2		20	C	B	2		30	C	L	2		40	D	E	4	

GABARITO OFICIAL DAS PROVAS


CARGO: (005) - OPERADOR DE MOTONIVELADORA
Total de questões: 40 Qtd Questões Nulas: 2 Nota Máxima Permitida: 100,00

ITEM RESP TIPO VALOR NULA	ITEM RESP TIPO VALOR NULA	ITEM RESP TIPO VALOR NULA	ITEM RESP TIPO VALOR NULA
01...D...P..2..	11...A...B..2..	21...D...L..2..	31...C...E..4..
02...C...P..2..	12...B...B..2..	22...D...L..2..	32...A...E..4..
03...A...P..2..S	13...B...B..2..	23...C...L..2..	33...D...E..4..
04...A...P..2..	14...A...B..2..	24...A...L..2..	34...B...E..4..
05...B...P..2..	15...C...B..2..	25...B...L..2..	35...B...E..4..
06...B...P..2..	16...B...B..2..	26...C...L..2..	36...C...E..4..
07...D...P..2..	17...C...B..2..	27...D...L..2..	37...A...E..4..
08...A...P..2..	18...A...B..2..	28...A...L..2..S	38...C...E..4..
09...B...P..2..	19...D...B..2..	29...B...L..2..	39...D...E..4..
10...C...P..2..	20...C...B..2..	30...C...L..2..	40...D...E..4..



CARGO: (006) - VIGIA
Total de questões: 40 Qtd Questões Nulas: 2 Nota Máxima Permitida: 100,00

ITEM RESP TIPO VALOR NULA	ITEM RESP TIPO VALOR NULA	ITEM RESP TIPO VALOR NULA	ITEM RESP TIPO VALOR NULA
01...D...P..2..	11...A...B..2..	21...D...L..2..	31...B...E..4..
02...C...P..2..	12...B...B..2..	22...D...L..2..	32...B...E..4..
03...A...P..2..S	13...B...B..2..	23...C...L..2..	33...A...E..4..
04...A...P..2..	14...A...B..2..	24...A...L..2..	34...C...E..4..
05...B...P..2..	15...C...B..2..	25...B...L..2..	35...D...E..4..
06...B...P..2..	16...B...B..2..	26...C...L..2..	36...C...E..4..
07...D...P..2..	17...C...B..2..	27...D...L..2..	37...D...E..4..
08...A...P..2..	18...A...B..2..	28...A...L..2..S	38...A...E..4..
09...B...P..2..	19...D...B..2..	29...B...L..2..	39...C...E..4..
10...C...P..2..	20...C...B..2..	30...C...L..2..	40...C...E..4..



GABARITO OFICIAL DAS PROVAS

CARGO: (007) - AGENTE COMUNITARIO DE SAUDE
Total de questões: 40 Qtd Questões Nulas: 1 Nota Máxima Permitida: 100,00

ITEM	RESP	TIPO	VALOR	NULA	ITEM	RESP	TIPO	VALOR	NULA	ITEM	RESP	TIPO	VALOR	NULA	ITEM	RESP	TIPO	VALOR	NULA
01	D	P	2		11	A	B	2		21	B	L	2		31	C	E	4	
02	B	P	2		12	B	B	2		22	A	L	2		32	A	E	4	
03	A	P	2		13	D	B	2		23	B	L	2		33	D	E	4	
04	D	P	2	S	14	B	B	2		24	D	L	2		34	B	E	4	
05	C	P	2		15	D	B	2		25	A	L	2		35	A	E	4	
06	A	P	2		16	B	B	2		26	B	L	2		36	B	E	4	
07	D	P	2		17	C	B	2		27	C	L	2		37	D	E	4	
08	B	P	2		18	C	B	2		28	C	L	2		38	C	E	4	
09	C	P	2		19	D	B	2		29	A	L	2		39	B	E	4	
10	A	P	2		20	D	B	2		30	B	L	2		40	A	E	4	

CARGO: (008) - AGENTE DE COMBATE A ENDEMIAS
Total de questões: 40 Qtd Questões Nulas: 1 Nota Máxima Permitida: 100,00

ITEM	RESP	TIPO	VALOR	NULA	ITEM	RESP	TIPO	VALOR	NULA	ITEM	RESP	TIPO	VALOR	NULA	ITEM	RESP	TIPO	VALOR	NULA
01	D	P	2		11	A	B	2		21	B	L	2		31	C	E	4	
02	B	P	2		12	B	B	2		22	A	L	2		32	A	E	4	
03	A	P	2		13	D	B	2		23	B	L	2		33	B	E	4	
04	D	P	2	S	14	B	B	2		24	D	L	2		34	A	E	4	
05	C	P	2		15	D	B	2		25	A	L	2		35	D	E	4	
06	A	P	2		16	B	B	2		26	B	L	2		36	C	E	4	
07	D	P	2		17	C	B	2		27	C	L	2		37	A	E	4	
08	B	P	2		18	C	B	2		28	C	L	2		38	C	E	4	
09	C	P	2		19	D	B	2		29	A	L	2		39	C	E	4	
10	A	P	2		20	D	B	2		30	B	L	2		40	A	E	4	

GABARITO OFICIAL DAS PROVAS

CARGO: (009) - AUXILIAR ADMINISTRATIVO
Total de questões: 40 Qtd Questões Nulas: 1 Nota Máxima Permitida: 100,00

ITEM	RESP	TIPO	VALOR	NULA	ITEM	RESP	TIPO	VALOR	NULA	ITEM	RESP	TIPO	VALOR	NULA	ITEM	RESP	TIPO	VALOR	NULA
01	D	P	2		11	A	B	2		21	B	L	2		31	D	E	4	
02	B	P	2		12	B	B	2		22	A	L	2		32	C	E	4	
03	A	P	2		13	D	B	2		23	B	L	2		33	C	E	4	
04	D	P	2	S	14	B	B	2		24	D	L	2		34	B	E	4	
05	C	P	2		15	D	B	2		25	A	L	2		35	B	E	4	
06	A	P	2		16	B	B	2		26	B	L	2		36	A	E	4	
07	D	P	2		17	C	B	2		27	C	L	2		37	A	E	4	
08	B	P	2		18	C	B	2		28	C	L	2		38	D	E	4	
09	C	P	2		19	D	B	2		29	A	L	2		39	D	E	4	
10	A	P	2		20	D	B	2		30	B	L	2		40	B	E	4	

CARGO: (010) - DIGITADOR
Total de questões: 40 Qtd Questões Nulas: 1 Nota Máxima Permitida: 100,00

ITEM	RESP	TIPO	VALOR	NULA	ITEM	RESP	TIPO	VALOR	NULA	ITEM	RESP	TIPO	VALOR	NULA	ITEM	RESP	TIPO	VALOR	NULA
01	D	P	2		11	A	B	2		21	B	L	2		31	B	E	4	
02	B	P	2		12	B	B	2		22	A	L	2		32	D	E	4	
03	A	P	2		13	D	B	2		23	B	L	2		33	D	E	4	
04	D	P	2	S	14	B	B	2		24	D	L	2		34	B	E	4	
05	C	P	2		15	D	B	2		25	A	L	2		35	A	E	4	
06	A	P	2		16	B	B	2		26	B	L	2		36	B	E	4	
07	D	P	2		17	C	B	2		27	C	L	2		37	C	E	4	
08	B	P	2		18	C	B	2		28	C	L	2		38	C	E	4	
09	C	P	2		19	D	B	2		29	A	L	2		39	A	E	4	
10	A	P	2		20	D	B	2		30	B	L	2		40	B	E	4	

GABARITO OFICIAL DAS PROVAS

CARGO: (011) - ENTREVISTADOR SOCIAL
Total de questões: 40 Qtd Questões Nulas: 1 Nota Máxima Permitida: 100,00

ITEM	RESP	TIPO	VALOR	NULA	ITEM	RESP	TIPO	VALOR	NULA	ITEM	RESP	TIPO	VALOR	NULA	ITEM	RESP	TIPO	VALOR	NULA
01	D	P	2		11	A	B	2		21	B	L	2		31	C	E	4	
02	B	P	2		12	B	B	2		22	A	L	2		32	B	E	4	
03	A	P	2		13	D	B	2		23	B	L	2		33	B	E	4	
04	D	P	2	S	14	B	B	2		24	D	L	2		34	D	E	4	
05	C	P	2		15	D	B	2		25	A	L	2		35	A	E	4	
06	A	P	2		16	B	B	2		26	B	L	2		36	C	E	4	
07	D	P	2		17	C	B	2		27	C	L	2		37	A	E	4	
08	B	P	2		18	C	B	2		28	C	L	2		38	D	E	4	
09	C	P	2		19	D	B	2		29	A	L	2		39	C	E	4	
10	A	P	2		20	D	B	2		30	B	L	2		40	B	E	4	

CARGO: (012) - ORIENTADOR SOCIAL
Total de questões: 40 Qtd Questões Nulas: 1 Nota Máxima Permitida: 100,00

ITEM	RESP	TIPO	VALOR	NULA	ITEM	RESP	TIPO	VALOR	NULA	ITEM	RESP	TIPO	VALOR	NULA	ITEM	RESP	TIPO	VALOR	NULA
01	D	P	2		11	A	B	2		21	B	L	2		31	D	E	4	
02	B	P	2		12	B	B	2		22	A	L	2		32	C	E	4	
03	A	P	2		13	D	B	2		23	B	L	2		33	B	E	4	
04	D	P	2	S	14	B	B	2		24	D	L	2		34	A	E	4	
05	C	P	2		15	D	B	2		25	A	L	2		35	A	E	4	
06	A	P	2		16	B	B	2		26	B	L	2		36	B	E	4	
07	D	P	2		17	C	B	2		27	C	L	2		37	B	E	4	
08	B	P	2		18	C	B	2		28	C	L	2		38	C	E	4	
09	C	P	2		19	D	B	2		29	A	L	2		39	C	E	4	
10	A	P	2		20	D	B	2		30	B	L	2		40	D	E	4	

GABARITO OFICIAL DAS PROVAS

CARGO: (013) - TÉCNICO EM ENFERMAGEM
Total de questões: 40 Qtd Questões Nulas: 1 Nota Máxima Permitida: 100,00

ITEM	RESP	TIPO	VALOR	NULA	ITEM	RESP	TIPO	VALOR	NULA	ITEM	RESP	TIPO	VALOR	NULA	ITEM	RESP	TIPO	VALOR	NULA
01	D	P	2		11	B	B	2		21	B	L	2		31	B	E	4	
02	B	P	2		12	B	B	2		22	A	L	2		32	C	E	4	
03	A	P	2		13	D	B	2		23	B	L	2		33	B	E	4	
04	D	P	2	S	14	A	B	2		24	D	L	2		34	C	E	4	
05	C	P	2		15	A	B	2		25	A	L	2		35	A	E	4	
06	A	P	2		16	C	B	2		26	B	L	2		36	C	E	4	
07	D	P	2		17	C	B	2		27	C	L	2		37	A	E	4	
08	B	P	2		18	B	B	2		28	C	L	2		38	D	E	4	
09	C	P	2		19	D	B	2		29	A	L	2		39	D	E	4	
10	A	P	2		20	C	B	2		30	B	L	2		40	B	E	4	

CARGO: (014) - ASSISTENTE SOCIAL
Total de questões: 40 Qtd Questões Nulas: 1 Nota Máxima Permitida: 100,00

ITEM	RESP	TIPO	VALOR	NULA	ITEM	RESP	TIPO	VALOR	NULA	ITEM	RESP	TIPO	VALOR	NULA	ITEM	RESP	TIPO	VALOR	NULA
01	A	P	2		11	B	B	2		21	D	L	2		31	D	E	4	
02	B	P	2		12	B	B	2		22	D	L	2		32	A	E	4	
03	D	P	2		13	A	B	2		23	C	L	2		33	B	E	4	
04	B	P	2		14	C	B	2		24	A	L	2		34	B	E	4	
05	B	P	2		15	D	B	2		25	B	L	2		35	C	E	4	
06	C	P	2		16	C	B	2		26	C	L	2		36	A	E	4	
07	C	P	2		17	C	B	2		27	D	L	2		37	D	E	4	
08	A	P	2		18	D	B	2		28	A	L	2	S	38	C	E	4	
09	D	P	2		19	D	B	2		29	B	L	2		39	B	E	4	
10	A	P	2		20	A	B	2		30	C	L	2		40	A	E	4	

GABARITO OFICIAL DAS PROVAS

CARGO: (015) - EDUCADOR FÍSICO
Total de questões: 40 Qtd Questões Nulas: 1 Nota Máxima Permitida: 100,00

ITEM	RESP	TIPO	VALOR	NULA	ITEM	RESP	TIPO	VALOR	NULA	ITEM	RESP	TIPO	VALOR	NULA	ITEM	RESP	TIPO	VALOR	NULA
01	A	P	2		11	C	B	2		21	D	L	2		31	A	E	4	
02	B	P	2		12	C	B	2		22	D	L	2		32	C	E	4	
03	D	P	2		13	D	B	2		23	C	L	2		33	C	E	4	
04	B	P	2		14	A	B	2		24	A	L	2		34	D	E	4	
05	B	P	2		15	A	B	2		25	B	L	2		35	D	E	4	
06	C	P	2		16	B	B	2		26	C	L	2		36	A	E	4	
07	C	P	2		17	B	B	2		27	D	L	2		37	B	E	4	
08	A	P	2		18	D	B	2		28	A	L	2	S	38	B	E	4	
09	D	P	2		19	C	B	2		29	B	L	2		39	A	E	4	
10	A	P	2		20	B	B	2		30	C	L	2		40	D	E	4	

CARGO: (016) - ENFERMEIRO - PSF
Total de questões: 40 Qtd Questões Nulas: 2 Nota Máxima Permitida: 100,00

ITEM	RESP	TIPO	VALOR	NULA	ITEM	RESP	TIPO	VALOR	NULA	ITEM	RESP	TIPO	VALOR	NULA	ITEM	RESP	TIPO	VALOR	NULA
01	A	P	2		11	C	B	2		21	D	L	2		31	A	E	4	S
02	B	P	2		12	C	B	2		22	D	L	2		32	A	E	4	
03	D	P	2		13	D	B	2		23	C	L	2		33	C	E	4	
04	B	P	2		14	A	B	2		24	A	L	2		34	D	E	4	
05	B	P	2		15	A	B	2		25	B	L	2		35	B	E	4	
06	C	P	2		16	B	B	2		26	C	L	2		36	D	E	4	
07	C	P	2		17	B	B	2		27	D	L	2		37	C	E	4	
08	A	P	2		18	D	B	2		28	A	L	2	S	38	C	E	4	
09	D	P	2		19	C	B	2		29	B	L	2		39	A	E	4	
10	A	P	2		20	B	B	2		30	C	L	2		40	A	E	4	

GABARITO OFICIAL DAS PROVAS

CARGO: (017) - ENGENHEIRO CIVIL
Total de questões: 40 Qtd Questões Nulas: 1 Nota Máxima Permitida: 100,00

ITEM	RESP	TIPO	VALOR	NULA	ITEM	RESP	TIPO	VALOR	NULA	ITEM	RESP	TIPO	VALOR	NULA	ITEM	RESP	TIPO	VALOR	NULA
01	A	P	2		11	C	B	2		21	D	L	2		31	B	E	4	
02	B	P	2		12	B	B	2		22	D	L	2		32	C	E	4	
03	D	P	2		13	D	B	2		23	C	L	2		33	A	E	4	
04	B	P	2		14	B	B	2		24	A	L	2		34	C	E	4	
05	B	P	2		15	A	B	2		25	B	L	2		35	B	E	4	
06	C	P	2		16	D	B	2		26	C	L	2		36	A	E	4	
07	C	P	2		17	B	B	2		27	D	L	2		37	B	E	4	
08	A	P	2		18	A	B	2		28	A	L	2	S	38	D	E	4	
09	D	P	2		19	D	B	2		29	B	L	2		39	D	E	4	
10	A	P	2		20	D	B	2		30	C	L	2		40	B	E	4	

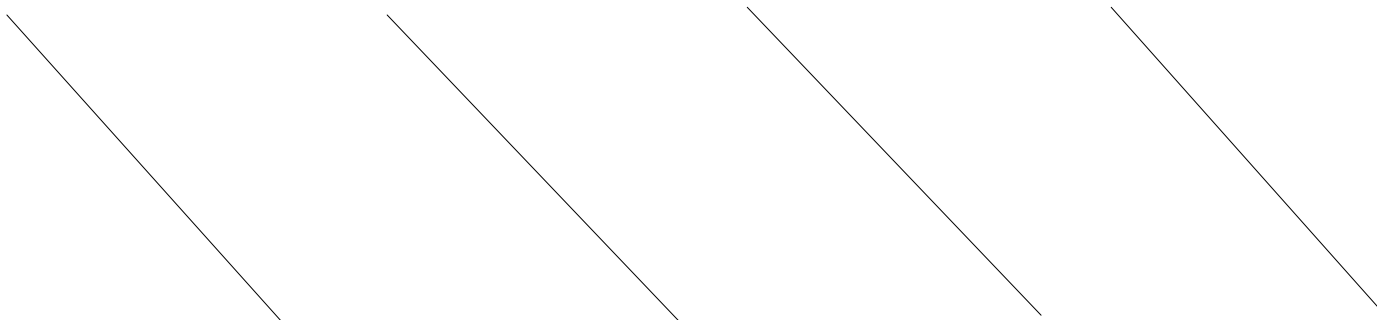
CARGO: (018) - FARMACEUTICO
Total de questões: 40 Qtd Questões Nulas: 1 Nota Máxima Permitida: 100,00

ITEM	RESP	TIPO	VALOR	NULA	ITEM	RESP	TIPO	VALOR	NULA	ITEM	RESP	TIPO	VALOR	NULA	ITEM	RESP	TIPO	VALOR	NULA
01	A	P	2		11	C	B	2		21	D	L	2		31	C	E	4	
02	B	P	2		12	C	B	2		22	D	L	2		32	A	E	4	
03	D	P	2		13	D	B	2		23	C	L	2		33	A	E	4	
04	B	P	2		14	A	B	2		24	A	L	2		34	D	E	4	
05	B	P	2		15	A	B	2		25	B	L	2		35	C	E	4	
06	C	P	2		16	B	B	2		26	C	L	2		36	B	E	4	
07	C	P	2		17	B	B	2		27	D	L	2		37	B	E	4	
08	A	P	2		18	D	B	2		28	A	L	2	S	38	C	E	4	
09	D	P	2		19	C	B	2		29	B	L	2		39	D	E	4	
10	A	P	2		20	B	B	2		30	C	L	2		40	A	E	4	

GABARITO OFICIAL DAS PROVAS


CARGO: (019) - FISIOTERAPEUTA
Total de questões: 40 Qtd Questões Nulas: 1 Nota Máxima Permitida: 100,00

ITEM RESP TIPO VALOR NULA	ITEM RESP TIPO VALOR NULA	ITEM RESP TIPO VALOR NULA	ITEM RESP TIPO VALOR NULA
01...A...P..2..	11...C...B..2..	21...D...L..2..	31...B...E..4..
02...B...P..2..	12...C...B..2..	22...D...L..2..	32...A...E..4..
03...D...P..2..	13...D...B..2..	23...C...L..2..	33...C...E..4..
04...B...P..2..	14...A...B..2..	24...A...L..2..	34...C...E..4..
05...B...P..2..	15...A...B..2..	25...B...L..2..	35...D...E..4..
06...C...P..2..	16...B...B..2..	26...C...L..2..	36...A...E..4..
07...C...P..2..	17...B...B..2..	27...D...L..2..	37...B...E..4..
08...A...P..2..	18...D...B..2..	28...A...L..2..S	38...A...E..4..
09...D...P..2..	19...C...B..2..	29...B...L..2..	39...D...E..4..
10...A...P..2..	20...B...B..2..	30...C...L..2..	40...A...E..4..



CARGO: (020) - MÉDICO PSF - ZONA RURAL
Total de questões: 40 Qtd Questões Nulas: 1 Nota Máxima Permitida: 100,00

ITEM RESP TIPO VALOR NULA	ITEM RESP TIPO VALOR NULA	ITEM RESP TIPO VALOR NULA	ITEM RESP TIPO VALOR NULA
01...A...P..2..	11...C...B..2..	21...D...L..2..	31...C...E..4..
02...B...P..2..	12...C...B..2..	22...D...L..2..	32...A...E..4..
03...D...P..2..	13...D...B..2..	23...C...L..2..	33...D...E..4..
04...B...P..2..	14...A...B..2..	24...A...L..2..	34...D...E..4..
05...B...P..2..	15...A...B..2..	25...B...L..2..	35...B...E..4..
06...C...P..2..	16...B...B..2..	26...C...L..2..	36...B...E..4..
07...C...P..2..	17...B...B..2..	27...D...L..2..	37...D...E..4..
08...A...P..2..	18...D...B..2..	28...A...L..2..S	38...C...E..4..
09...D...P..2..	19...C...B..2..	29...B...L..2..	39...A...E..4..
10...A...P..2..	20...B...B..2..	30...C...L..2..	40...A...E..4..



GABARITO OFICIAL DAS PROVAS

CARGO: (021) - MÉDICO VETERINARIO
Total de questões: 40 Qtd Questões Nulas: 1 Nota Máxima Permitida: 100,00

ITEM	RESP	TIPO	VALOR	NULA	ITEM	RESP	TIPO	VALOR	NULA	ITEM	RESP	TIPO	VALOR	NULA	ITEM	RESP	TIPO	VALOR	NULA
01	A	P	2		11	C	B	2		21	D	L	2		31	D	E	4	
02	B	P	2		12	C	B	2		22	D	L	2		32	B	E	4	
03	D	P	2		13	D	B	2		23	C	L	2		33	C	E	4	
04	B	P	2		14	A	B	2		24	A	L	2		34	A	E	4	
05	B	P	2		15	A	B	2		25	B	L	2		35	D	E	4	
06	C	P	2		16	B	B	2		26	C	L	2		36	D	E	4	
07	C	P	2		17	B	B	2		27	D	L	2		37	C	E	4	
08	A	P	2		18	D	B	2		28	A	L	2	S	38	C	E	4	
09	D	P	2		19	C	B	2		29	B	L	2		39	A	E	4	
10	A	P	2		20	B	B	2		30	C	L	2		40	C	E	4	

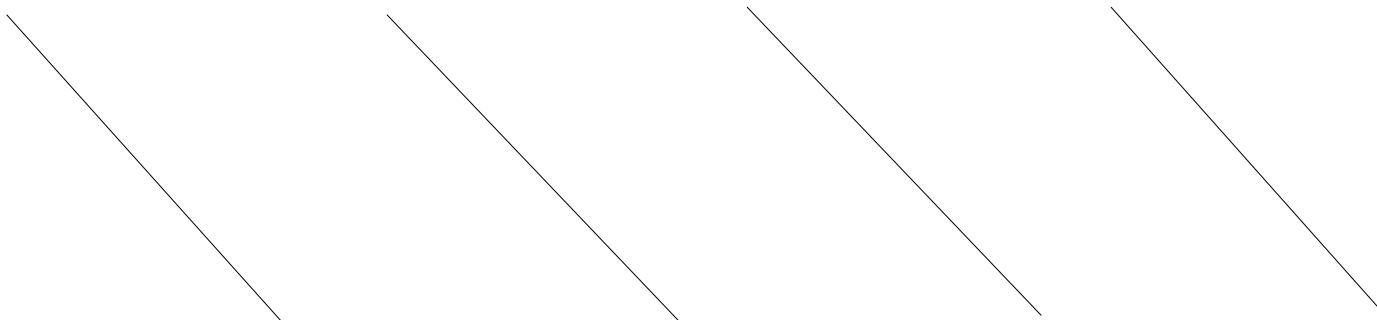
CARGO: (022) - NUTRICIONISTA
Total de questões: 40 Qtd Questões Nulas: 2 Nota Máxima Permitida: 100,00

ITEM	RESP	TIPO	VALOR	NULA	ITEM	RESP	TIPO	VALOR	NULA	ITEM	RESP	TIPO	VALOR	NULA	ITEM	RESP	TIPO	VALOR	NULA
01	A	P	2		11	C	B	2		21	D	L	2		31	B	E	4	
02	B	P	2		12	C	B	2		22	D	L	2		32	A	E	4	
03	D	P	2		13	D	B	2		23	C	L	2		33	C	E	4	
04	B	P	2		14	A	B	2		24	A	L	2		34	D	E	4	S
05	B	P	2		15	A	B	2		25	B	L	2		35	B	E	4	
06	C	P	2		16	B	B	2		26	C	L	2		36	D	E	4	
07	C	P	2		17	B	B	2		27	D	L	2		37	C	E	4	
08	A	P	2		18	D	B	2		28	A	L	2	S	38	C	E	4	
09	D	P	2		19	C	B	2		29	B	L	2		39	A	E	4	
10	A	P	2		20	B	B	2		30	C	L	2		40	B	E	4	

GABARITO OFICIAL DAS PROVAS


CARGO: (023) - ODONTÓLOGO
Total de questões: 40 Qtd Questões Nulas: 1 Nota Máxima Permitida: 100,00

ITEM	RESP	TIPO	VALOR	NULA	ITEM	RESP	TIPO	VALOR	NULA	ITEM	RESP	TIPO	VALOR	NULA	ITEM	RESP	TIPO	VALOR	NULA
01	A	P	2		11	C	B	2		21	D	L	2		31	C	E	4	
02	B	P	2		12	C	B	2		22	D	L	2		32	C	E	4	
03	D	P	2		13	D	B	2		23	C	L	2		33	D	E	4	
04	B	P	2		14	A	B	2		24	A	L	2		34	A	E	4	
05	B	P	2		15	A	B	2		25	B	L	2		35	D	E	4	
06	C	P	2		16	B	B	2		26	C	L	2		36	C	E	4	
07	C	P	2		17	B	B	2		27	D	L	2		37	D	E	4	
08	A	P	2		18	D	B	2		28	A	L	2	S	38	A	E	4	
09	D	P	2		19	C	B	2		29	B	L	2		39	C	E	4	
10	A	P	2		20	B	B	2		30	C	L	2		40	B	E	4	



CARGO: (024) - PROFESSOR DE ENSINO FUNDAMENTAL 1 AO 5 ANO - 20H
Total de questões: 40 Qtd Questões Nulas: 1 Nota Máxima Permitida: 100,00

ITEM	RESP	TIPO	VALOR	NULA	ITEM	RESP	TIPO	VALOR	NULA	ITEM	RESP	TIPO	VALOR	NULA	ITEM	RESP	TIPO	VALOR	NULA
01	A	P	2		11	D	B	2		21	D	L	2		31	A	E	4	
02	B	P	2		12	C	B	2		22	D	L	2		32	C	E	4	
03	D	P	2		13	D	B	2		23	C	L	2		33	B	E	4	
04	B	P	2		14	C	B	2		24	A	L	2		34	D	E	4	
05	B	P	2		15	B	B	2		25	B	L	2		35	C	E	4	
06	C	P	2		16	B	B	2		26	C	L	2		36	C	E	4	
07	C	P	2		17	A	B	2		27	D	L	2		37	B	E	4	
08	A	P	2		18	A	B	2		28	A	L	2	S	38	D	E	4	
09	D	P	2		19	C	B	2		29	B	L	2		39	A	E	4	
10	A	P	2		20	B	B	2		30	C	L	2		40	B	E	4	



GABARITO OFICIAL DAS PROVAS

CARGO: (025) - PROFESSOR EDUCACAO INFANTIL
Total de questões: 40 Qtd Questões Nulas: 1 Nota Máxima Permitida: 100,00

ITEM	RESP	TIPO	VALOR	NULA	ITEM	RESP	TIPO	VALOR	NULA	ITEM	RESP	TIPO	VALOR	NULA	ITEM	RESP	TIPO	VALOR	NULA
01	A	P	2		11	D	B	2		21	D	L	2		31	C	E	4	
02	B	P	2		12	C	B	2		22	D	L	2		32	D	E	4	
03	D	P	2		13	D	B	2		23	C	L	2		33	B	E	4	
04	B	P	2		14	C	B	2		24	A	L	2		34	B	E	4	
05	B	P	2		15	B	B	2		25	B	L	2		35	C	E	4	
06	C	P	2		16	B	B	2		26	C	L	2		36	A	E	4	
07	C	P	2		17	A	B	2		27	D	L	2		37	D	E	4	
08	A	P	2		18	A	B	2		28	A	L	2	S	38	A	E	4	
09	D	P	2		19	C	B	2		29	B	L	2		39	D	E	4	
10	A	P	2		20	B	B	2		30	C	L	2		40	D	E	4	

CARGO: (026) - PSICÓLOGO
Total de questões: 40 Qtd Questões Nulas: 2 Nota Máxima Permitida: 100,00

ITEM	RESP	TIPO	VALOR	NULA	ITEM	RESP	TIPO	VALOR	NULA	ITEM	RESP	TIPO	VALOR	NULA	ITEM	RESP	TIPO	VALOR	NULA
01	A	P	2		11	C	B	2		21	D	L	2		31	C	E	4	
02	B	P	2		12	C	B	2		22	D	L	2		32	D	E	4	
03	D	P	2		13	D	B	2		23	C	L	2		33	A	E	4	
04	B	P	2		14	A	B	2		24	A	L	2		34	B	E	4	
05	B	P	2		15	A	B	2		25	B	L	2		35	D	E	4	
06	C	P	2		16	B	B	2		26	C	L	2		36	B	E	4	
07	C	P	2		17	B	B	2		27	D	L	2		37	C	E	4	
08	A	P	2		18	D	B	2		28	A	L	2	S	38	D	E	4	
09	D	P	2		19	C	B	2		29	B	L	2		39	B	E	4	
10	A	P	2		20	B	B	2		30	C	L	2		40	A	E	4	S