



**GABARITO OFICIAL DAS PROVAS**

**CARGO: (001) - MERENDEIRA**  
Total de questões: 40      Qtd Questões Nulas: 0      Nota Máxima Permitida: 100,00

ITEM	RESP	ESPEC	VALOR	NULA	ITEM	RESP	ESPEC	VALOR	NULA	ITEM	RESP	ESPEC	VALOR	NULA	ITEM	RESP	ESPEC	VALOR	NULA
01	..C	..	2	..	11	..C	..	2	..	21	..D	..S	3	..	31	..C	..S	3	..
02	..B	..	2	..	12	..C	..	2	..	22	..A	..S	3	..	32	..D	..S	3	..
03	..C	..	2	..	13	..B	..	2	..	23	..A	..S	3	..	33	..B	..S	3	..
04	..D	..	2	..	14	..A	..	2	..	24	..C	..S	3	..	34	..A	..S	3	..
05	..A	..	2	..	15	..D	..	2	..	25	..A	..S	3	..	35	..A	..S	3	..
06	..A	..	2	..	16	..C	..	2	..	26	..B	..S	3	..	36	..D	..S	3	..
07	..A	..	2	..	17	..C	..	2	..	27	..C	..S	3	..	37	..B	..S	3	..
08	..B	..	2	..	18	..B	..	2	..	28	..D	..S	3	..	38	..B	..S	3	..
09	..D	..	2	..	19	..A	..	2	..	29	..A	..S	3	..	39	..C	..S	3	..
10	..B	..	2	..	20	..D	..	2	..	30	..C	..S	3	..	40	..D	..S	3	..

**CARGO: (002) - AGENTE DE VIGILÂNCIA EM SAÚDE**  
Total de questões: 40      Qtd Questões Nulas: 0      Nota Máxima Permitida: 100,00


ITEM	RESP	ESPEC	VALOR	NULA	ITEM	RESP	ESPEC	VALOR	NULA	ITEM	RESP	ESPEC	VALOR	NULA	ITEM	RESP	ESPEC	VALOR	NULA
01	..C	..	2	..	11	..C	..	2	..	21	..A	..S	3	..	31	..B	..S	3	..
02	..B	..	2	..	12	..C	..	2	..	22	..C	..S	3	..	32	..B	..S	3	..
03	..C	..	2	..	13	..B	..	2	..	23	..D	..S	3	..	33	..D	..S	3	..
04	..D	..	2	..	14	..A	..	2	..	24	..A	..S	3	..	34	..A	..S	3	..
05	..A	..	2	..	15	..D	..	2	..	25	..D	..S	3	..	35	..A	..S	3	..
06	..A	..	2	..	16	..C	..	2	..	26	..C	..S	3	..	36	..A	..S	3	..
07	..A	..	2	..	17	..C	..	2	..	27	..A	..S	3	..	37	..C	..S	3	..
08	..B	..	2	..	18	..B	..	2	..	28	..A	..S	3	..	38	..D	..S	3	..
09	..D	..	2	..	19	..A	..	2	..	29	..D	..S	3	..	39	..D	..S	3	..
10	..B	..	2	..	20	..D	..	2	..	30	..C	..S	3	..	40	..A	..S	3	..



**GABARITO OFICIAL DAS PROVAS**


**CARGO: (003) - TÉCNICO EM ENFERMAGEM**  
 Total de questões: 40      Qtd Questões Nulas: 2      Nota Máxima Permitida: 100,00

ITEM	RESP	ESPEC	VALOR	NULA	ITEM	RESP	ESPEC	VALOR	NULA	ITEM	RESP	ESPEC	VALOR	NULA	ITEM	RESP	ESPEC	VALOR	NULA
01	A		2		11	C		2		21	B	S	3		31	A	S	3	
02	C		2		12	D		2		22	C	S	3		32	D	S	3	
03	C		2		13	B		2		23	B	S	3		33	B	S	3	
04	B		2		14	A		2		24	A	S	3		34	B	S	3	
05	D		2		15	B		2		25	B	S	3		35	D	S	3	
06	A		2		16	C		2		26	D	S	3		36	C	S	3	
07	D	S	2		17	D		2		27	B	S	3		37	A	S	3	
08	A		2		18	A		2		28	B	S	3		38	A	S	3	
09	B	S	2		19	D		2		29	C	S	3		39	B	S	3	
10	C		2		20	A		2		30	D	S	3		40	A	S	3	



**CARGO: (004) - PROF.ENS.FUNDAMENTAL I (1º AO 5º ANO)**  
 Total de questões: 40      Qtd Questões Nulas: 0      Nota Máxima Permitida: 100,00

ITEM	RESP	ESPEC	VALOR	NULA	ITEM	RESP	ESPEC	VALOR	NULA	ITEM	RESP	ESPEC	VALOR	NULA	ITEM	RESP	ESPEC	VALOR	NULA
01	A		1		11	C	S	3		21	C	S	3		31	A		2	
02	C		1		12	A	S	3		22	C	S	3		32	C		2	
03	C		1		13	D	S	3		23	A	S	3		33	D		2	
04	B		1		14	C	S	3		24	C	S	3		34	A		2	
05	D		1		15	B	S	3		25	B	S	3		35	A		2	
06	C		1		16	D	S	3		26	D	S	3		36	D		2	
07	D		1		17	D	S	3		27	A	S	3		37	B		2	
08	B		1		18	B	S	3		28	C	S	3		38	D		2	
09	A		1		19	C	S	3		29	C	S	3		39	D		2	
10	B		1		20	B	S	3		30	A	S	3		40	A		2	






**GABARITO OFICIAL DAS PROVAS**


**CARGO: (005) - PROF.ENS.FUND. II (CIÊNCIAS BIOLÓGICAS)**  
**Total de questões: 40      Qtd Questões Nulas: 0      Nota Máxima Permitida: 100,00**

ITEM	RESP	ESPEC	VALOR	NULA	ITEM	RESP	ESPEC	VALOR	NULA	ITEM	RESP	ESPEC	VALOR	NULA	ITEM	RESP	ESPEC	VALOR	NULA
01	B		2		11	B	S	3		21	D	S	3		31	A		2	
02	C		2		12	D	S	3		22	C	S	3		32	C		2	
03	D		2		13	C	S	3		23	A	S	3		33	D		2	
04	A		2		14	C	S	3		24	B	S	3		34	A		2	
05	D		2		15	C	S	3		25	C	S	3		35	A		2	
06	B		2		16	B	S	3		26	D	S	3		36	D		2	
07	C		2		17	A	S	3		27	A	S	3		37	B		2	
08	A		2		18	B	S	3		28	A	S	3		38	D		2	
09	B		2		19	B	S	3		29	C	S	3		39	D		2	
10	A		2		20	D	S	3		30	B	S	3		40	A		2	



**CARGO: (006) - PROF.ENS.FUND. II (GEOGRAFIA)**  
**Total de questões: 40      Qtd Questões Nulas: 0      Nota Máxima Permitida: 100,00**

ITEM	RESP	ESPEC	VALOR	NULA	ITEM	RESP	ESPEC	VALOR	NULA	ITEM	RESP	ESPEC	VALOR	NULA	ITEM	RESP	ESPEC	VALOR	NULA
01	B		2		11	D	S	3		21	D	S	3		31	A		2	
02	C		2		12	B	S	3		22	B	S	3		32	C		2	
03	D		2		13	A	S	3		23	B	S	3		33	D		2	
04	A		2		14	C	S	3		24	B	S	3		34	A		2	
05	D		2		15	C	S	3		25	D	S	3		35	A		2	
06	B		2		16	D	S	3		26	C	S	3		36	D		2	
07	C		2		17	D	S	3		27	D	S	3		37	B		2	
08	A		2		18	A	S	3		28	A	S	3		38	D		2	
09	B		2		19	D	S	3		29	C	S	3		39	D		2	
10	A		2		20	C	S	3		30	C	S	3		40	A		2	






**GABARITO OFICIAL DAS PROVAS**


**CARGO: (007) - Prof.Ens.Fund. II (Letras-Português)**  
 Total de questões: 40      Qtd Questões Nulas: 0      Nota Máxima Permitida: 100,00

ITEM	RESP	ESPEC	VALOR	NULA	ITEM	RESP	ESPEC	VALOR	NULA	ITEM	RESP	ESPEC	VALOR	NULA	ITEM	RESP	ESPEC	VALOR	NULA
01	B	S	3		11	D	S	3		21	A	S	3		31	A	1		
02	D	S	3		12	D	S	3		22	C	S	3		32	C	1		
03	C	S	3		13	B	S	3		23	B	S	3		33	D	1		
04	B	S	3		14	C	S	3		24	D	S	3		34	A	1		
05	A	S	3		15	A	S	3		25	B	S	3		35	A	1		
06	D	S	3		16	D	S	3		26	A	S	3		36	D	1		
07	C	S	3		17	B	S	3		27	C	S	3		37	B	1		
08	B	S	3		18	C	S	3		28	D	S	3		38	D	1		
09	D	S	3		19	A	S	3		29	C	S	3		39	D	1		
10	A	S	3		20	A	S	3		30	B	S	3		40	A	1		



**CARGO: (008) - PROFESSOR DE INFORMÁTICA**  
 Total de questões: 40      Qtd Questões Nulas: 0      Nota Máxima Permitida: 100,00

ITEM	RESP	ESPEC	VALOR	NULA	ITEM	RESP	ESPEC	VALOR	NULA	ITEM	RESP	ESPEC	VALOR	NULA	ITEM	RESP	ESPEC	VALOR	NULA
01	B		2		11	D	S	3		21	D	S	3		31	A	2		
02	C		2		12	A	S	3		22	C	S	3		32	C	2		
03	D		2		13	A	S	3		23	A	S	3		33	D	2		
04	A		2		14	C	S	3		24	B	S	3		34	A	2		
05	D		2		15	D	S	3		25	D	S	3		35	A	2		
06	B		2		16	D	S	3		26	A	S	3		36	D	2		
07	C		2		17	C	S	3		27	A	S	3		37	B	2		
08	A		2		18	B	S	3		28	A	S	3		38	D	2		
09	B		2		19	D	S	3		29	D	S	3		39	D	2		
10	A		2		20	A	S	3		30	B	S	3		40	A	2		





**GABARITO OFICIAL DAS PROVAS**

**CARGO: (009) - PROFESSOR DE EDUC. FÍSICA**  
Total de questões: 40      Qtd Questões Nulas: 0      Nota Máxima Permitida: 100,00

ITEM	RESP	ESPEC	VALOR	NULA	ITEM	RESP	ESPEC	VALOR	NULA	ITEM	RESP	ESPEC	VALOR	NULA	ITEM	RESP	ESPEC	VALOR	NULA
01	B		2		11	D	S	3		21	A	S	3		31	A		2	
02	C		2		12	B	S	3		22	B	S	3		32	C		2	
03	D		2		13	B	S	3		23	D	S	3		33	D		2	
04	A		2		14	B	S	3		24	C	S	3		34	A		2	
05	D		2		15	C	S	3		25	C	S	3		35	A		2	
06	B		2		16	B	S	3		26	A	S	3		36	D		2	
07	C		2		17	C	S	3		27	A	S	3		37	B		2	
08	A		2		18	C	S	3		28	A	S	3		38	D		2	
09	B		2		19	C	S	3		29	A	S	3		39	D		2	
10	A		2		20	B	S	3		30	C	S	3		40	A		2	

**CARGO: (010) - PROFESSOR DE ENSINO INFANTIL**  
Total de questões: 40      Qtd Questões Nulas: 4      Nota Máxima Permitida: 100,00

ITEM	RESP	ESPEC	VALOR	NULA	ITEM	RESP	ESPEC	VALOR	NULA	ITEM	RESP	ESPEC	VALOR	NULA	ITEM	RESP	ESPEC	VALOR	NULA
01	B		2		11	D	S	3		21	A	S	3		31	A		2	
02	C		2		12	A	S	3		22	D	S	3		32	C		2	
03	D		2		13	B	S	3		23	B	S	3		33	D		2	
04	A		2		14	C	S	3		24	A	S	3		34	A		2	
05	D		2		15	A	S	3		25	A	S	3		35	A		2	
06	B		2		16	D	S	3		26	C	S	3		36	D		2	
07	C		2		17	C	S	3		27	B	S	3		37	B		2	S
08	A		2		18	B	S	3		28	A	S	3		38	D		2	S
09	B		2		19	D	S	3		29	B	S	3		39	D		2	S
10	A		2		20	C	S	3		30	A	S	3		40	A		2	S



**GABARITO OFICIAL DAS PROVAS**

**CARGO: (011) - MÉDICO PSF**  
Total de questões: 40      Qtd Questões Nulas: 0      Nota Máxima Permitida: 100,00

ITEM	RESP	ESPEC	VALOR	NULA	ITEM	RESP	ESPEC	VALOR	NULA	ITEM	RESP	ESPEC	VALOR	NULA	ITEM	RESP	ESPEC	VALOR	NULA
01	B		1		11	B	S	3		21	B	S	3		31	B		3	
02	C		1		12	C	S	3		22	A	S	3		32	C		3	
03	D		1		13	A	S	3		23	A	S	3		33	D		3	
04	A		1		14	A	S	3		24	B	S	3		34	D		3	
05	D		1		15	C	S	3		25	B	S	3		35	D		3	
06	B		1		16	C	S	3		26	A	S	3		36	B		3	
07	C		1		17	D	S	3		27	D	S	3		37	C		3	
08	A		1		18	C	S	3		28	D	S	3		38	B		3	
09	B		1		19	B	S	3		29	D	S	3		39	C		3	
10	A		1		20	D	S	3		30	C	S	3		40	C		3	

**CARGO: (012) - MÉDICO PLANTONISTA**  
Total de questões: 40      Qtd Questões Nulas: 0      Nota Máxima Permitida: 100,00


ITEM	RESP	ESPEC	VALOR	NULA	ITEM	RESP	ESPEC	VALOR	NULA	ITEM	RESP	ESPEC	VALOR	NULA	ITEM	RESP	ESPEC	VALOR	NULA
01	B		1		11	B	S	3		21	B	S	3		31	B		3	
02	C		1		12	C	S	3		22	A	S	3		32	C		3	
03	D		1		13	A	S	3		23	A	S	3		33	D		3	
04	A		1		14	A	S	3		24	C	S	3		34	D		3	
05	D		1		15	B	S	3		25	B	S	3		35	D		3	
06	B		1		16	D	S	3		26	D	S	3		36	B		3	
07	C		1		17	D	S	3		27	A	S	3		37	C		3	
08	A		1		18	C	S	3		28	D	S	3		38	B		3	
09	B		1		19	A	S	3		29	C	S	3		39	C		3	
10	A		1		20	C	S	3		30	D	S	3		40	C		3	



**GABARITO OFICIAL DAS PROVAS**

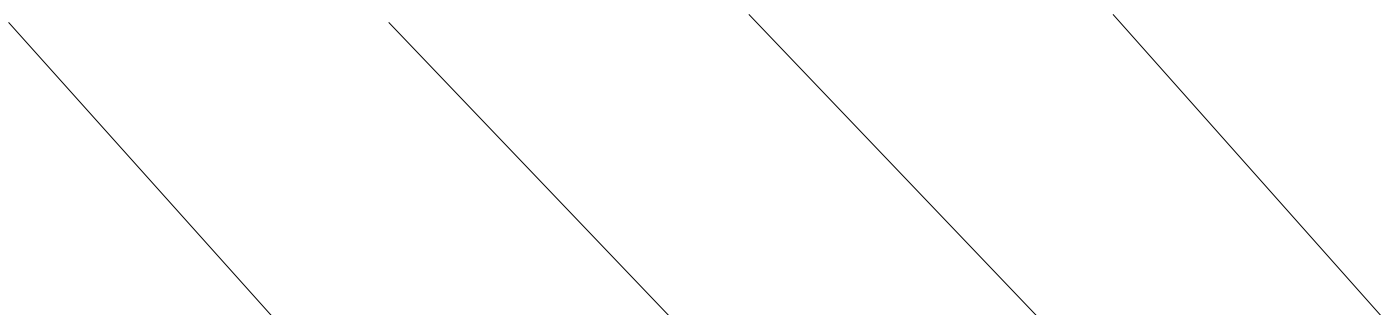
**CARGO: (013) - MÉDICO VETERINÁRIO**  
 Total de questões: 40      Qtd Questões Nulas: 0      Nota Máxima Permitida: 100,00

ITEM	RESP	ESPEC	VALOR	NULA	ITEM	RESP	ESPEC	VALOR	NULA	ITEM	RESP	ESPEC	VALOR	NULA	ITEM	RESP	ESPEC	VALOR	NULA
01	B		1		11	A	S	3		21	D	S	3		31	B		3	
02	C		1		12	D	S	3		22	C	S	3		32	C		3	
03	D		1		13	C	S	3		23	C	S	3		33	D		3	
04	A		1		14	A	S	3		24	D	S	3		34	D		3	
05	D		1		15	B	S	3		25	A	S	3		35	D		3	
06	B		1		16	D	S	3		26	C	S	3		36	B		3	
07	C		1		17	C	S	3		27	A	S	3		37	C		3	
08	A		1		18	D	S	3		28	D	S	3		38	B		3	
09	B		1		19	B	S	3		29	B	S	3		39	C		3	
10	A		1		20	C	S	3		30	C	S	3		40	C		3	



**CARGO: (014) - ODONTÓLOGO**  
 Total de questões: 40      Qtd Questões Nulas: 0      Nota Máxima Permitida: 100,00

ITEM	RESP	ESPEC	VALOR	NULA	ITEM	RESP	ESPEC	VALOR	NULA	ITEM	RESP	ESPEC	VALOR	NULA	ITEM	RESP	ESPEC	VALOR	NULA
01	B		1		11	A	S	3		21	C	S	3		31	B		3	
02	C		1		12	B	S	3		22	D	S	3		32	C		3	
03	D		1		13	C	S	3		23	D	S	3		33	D		3	
04	A		1		14	D	S	3		24	B	S	3		34	D		3	
05	D		1		15	B	S	3		25	B	S	3		35	D		3	
06	B		1		16	D	S	3		26	A	S	3		36	B		3	
07	C		1		17	D	S	3		27	C	S	3		37	C		3	
08	A		1		18	D	S	3		28	D	S	3		38	B		3	
09	B		1		19	A	S	3		29	A	S	3		39	C		3	
10	A		1		20	B	S	3		30	C	S	3		40	C		3	





**GABARITO OFICIAL DAS PROVAS**

**CARGO: (015) - NUTRICIONISTA**  
Total de questões: 40      Qtd Questões Nulas: 0      Nota Máxima Permitida: 100,00

ITEM	RESP	ESPEC	VALOR	NULA	ITEM	RESP	ESPEC	VALOR	NULA	ITEM	RESP	ESPEC	VALOR	NULA	ITEM	RESP	ESPEC	VALOR	NULA
01	B		1		11	B	S	3		21	D	S	3		31	B		3	
02	C		1		12	B	S	3		22	A	S	3		32	C		3	
03	D		1		13	A	S	3		23	C	S	3		33	D		3	
04	A		1		14	C	S	3		24	C	S	3		34	D		3	
05	D		1		15	A	S	3		25	C	S	3		35	D		3	
06	B		1		16	B	S	3		26	A	S	3		36	B		3	
07	C		1		17	C	S	3		27	C	S	3		37	C		3	
08	A		1		18	C	S	3		28	B	S	3		38	B		3	
09	B		1		19	C	S	3		29	A	S	3		39	C		3	
10	A		1		20	B	S	3		30	A	S	3		40	C		3	

**CARGO: (016) - PSICÓLOGO**  
Total de questões: 40      Qtd Questões Nulas: 0      Nota Máxima Permitida: 100,00

ITEM	RESP	ESPEC	VALOR	NULA	ITEM	RESP	ESPEC	VALOR	NULA	ITEM	RESP	ESPEC	VALOR	NULA	ITEM	RESP	ESPEC	VALOR	NULA
01	B		1		11	D	S	3		21	A	S	3		31	B		3	
02	C		1		12	C	S	3		22	C	S	3		32	C		3	
03	D		1		13	B	S	3		23	C	S	3		33	D		3	
04	A		1		14	B	S	3		24	C	S	3		34	D		3	
05	D		1		15	C	S	3		25	B	S	3		35	D		3	
06	B		1		16	D	S	3		26	D	S	3		36	B		3	
07	C		1		17	D	S	3		27	A	S	3		37	C		3	
08	A		1		18	B	S	3		28	C	S	3		38	B		3	
09	B		1		19	C	S	3		29	D	S	3		39	C		3	
10	A		1		20	B	S	3		30	B	S	3		40	C		3	





**GABARITO OFICIAL DAS PROVAS**

**CARGO: (017) - ENFERMEIRO PSF**  
**Total de questões: 40      Qtd Questões Nulas: 0      Nota Máxima Permitida: 100,00**

ITEM	RESP	ESPEC	VALOR	NULA	ITEM	RESP	ESPEC	VALOR	NULA	ITEM	RESP	ESPEC	VALOR	NULA	ITEM	RESP	ESPEC	VALOR	NULA
01	B		1		11	B	S	3		21	C	S	3		31	B		3	
02	C		1		12	D	S	3		22	A	S	3		32	C		3	
03	D		1		13	D	S	3		23	A	S	3		33	D		3	
04	A		1		14	C	S	3		24	C	S	3		34	D		3	
05	D		1		15	B	S	3		25	B	S	3		35	D		3	
06	B		1		16	A	S	3		26	D	S	3		36	B		3	
07	C		1		17	A	S	3		27	A	S	3		37	C		3	
08	A		1		18	B	S	3		28	B	S	3		38	B		3	
09	B		1		19	D	S	3		29	D	S	3		39	C		3	
10	A		1		20	C	S	3		30	A	S	3		40	C		3	

