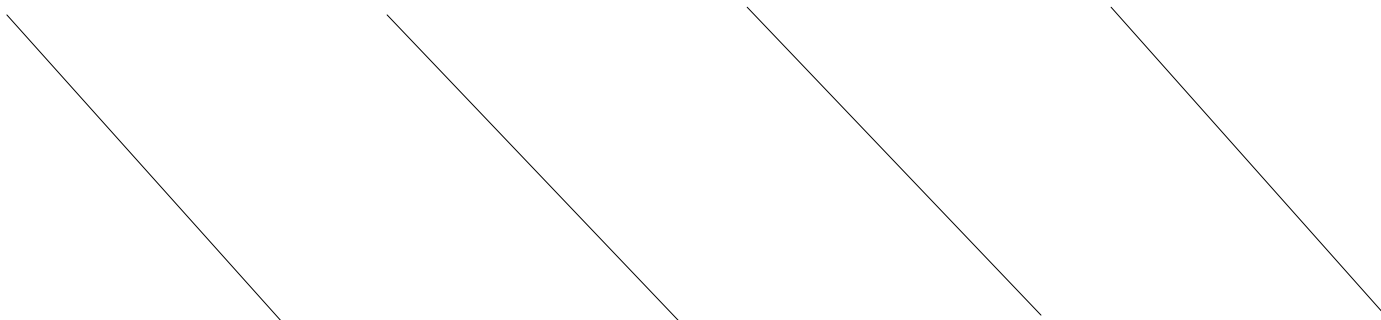


GABARITO OFICIAL DAS PROVAS


CARGO: (001) - EDUCADOR SOCIAL - CREAS
 Total de questões: 40 Qtd Questões Nulas: 1 Nota Máxima Permitida: 100,00

ITEM	RESP	TIPO	VALOR	NULA	ITEM	RESP	TIPO	VALOR	NULA	ITEM	RESP	TIPO	VALOR	NULA	ITEM	RESP	TIPO	VALOR	NULA
01	B	P	1		11	C		3		21	C	E	6		31			0	
02	B	P	1	S	12	C		3		22	C	E	6		32			0	
03	A	P	1		13	A		3		23	A	E	6		33			0	
04	A	P	1		14	C		3		24	C	E	6		34			0	
05	D	P	1		15	B		3		25	B	E	6		35			0	
06	D	P	1		16	B		3		26	A	E	6		36			0	
07	A	P	1		17	A		3		27	A	E	6		37			0	
08	B	P	1		18	D		3		28	C	E	6		38			0	
09	D	P	1		19	D		3		29	D	E	6		39			0	
10	B	P	1		20	A		3		30	B	E	6		40			0	



CARGO: (002) - ASSISTENTE SOCIAL - CRAS
 Total de questões: 40 Qtd Questões Nulas: 1 Nota Máxima Permitida: 100,00

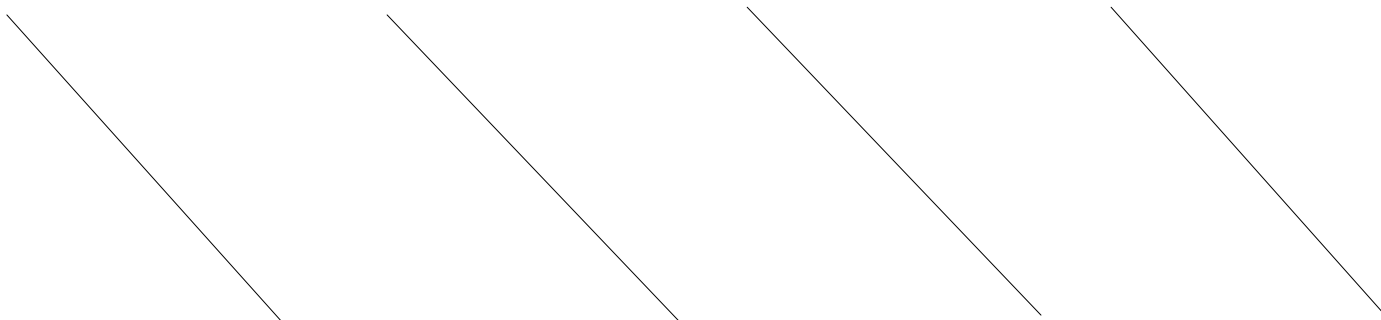
ITEM	RESP	TIPO	VALOR	NULA	ITEM	RESP	TIPO	VALOR	NULA	ITEM	RESP	TIPO	VALOR	NULA	ITEM	RESP	TIPO	VALOR	NULA
01	B	P	1		11	B		3		21	B	E	6		31			0	
02	B	P	1	S	12	B		3		22	B	E	6		32			0	
03	A	P	1		13	D		3		23	C	E	6		33			0	
04	A	P	1		14	B		3		24	D	E	6		34			0	
05	D	P	1		15	A		3		25	B	E	6		35			0	
06	D	P	1		16	B		3		26	A	E	6		36			0	
07	A	P	1		17	A		3		27	C	E	6		37			0	
08	B	P	1		18	C		3		28	A	E	6		38			0	
09	D	P	1		19	D		3		29	A	E	6		39			0	
10	B	P	1		20	C		3		30	C	E	6		40			0	



GABARITO OFICIAL DAS PROVAS


CARGO: (003) - ASSISTENTE SOCIAL - CRAS - VOLANTE
 Total de questões: 40 Qtd Questões Nulas: 1 Nota Máxima Permitida: 100,00

ITEM	RESP	TIPO	VALOR	NULA	ITEM	RESP	TIPO	VALOR	NULA	ITEM	RESP	TIPO	VALOR	NULA	ITEM	RESP	TIPO	VALOR	NULA
01	B	P	1		11	B		3		21	B	E	6		31			0	
02	B	P	1	S	12	B		3		22	B	E	6		32			0	
03	A	P	1		13	D		3		23	C	E	6		33			0	
04	A	P	1		14	B		3		24	D	E	6		34			0	
05	D	P	1		15	A		3		25	B	E	6		35			0	
06	D	P	1		16	B		3		26	A	E	6		36			0	
07	A	P	1		17	A		3		27	C	E	6		37			0	
08	B	P	1		18	C		3		28	A	E	6		38			0	
09	D	P	1		19	D		3		29	A	E	6		39			0	
10	B	P	1		20	C		3		30	C	E	6		40			0	



CARGO: (004) - PSICÓLOGO - CRAS
 Total de questões: 40 Qtd Questões Nulas: 1 Nota Máxima Permitida: 100,00

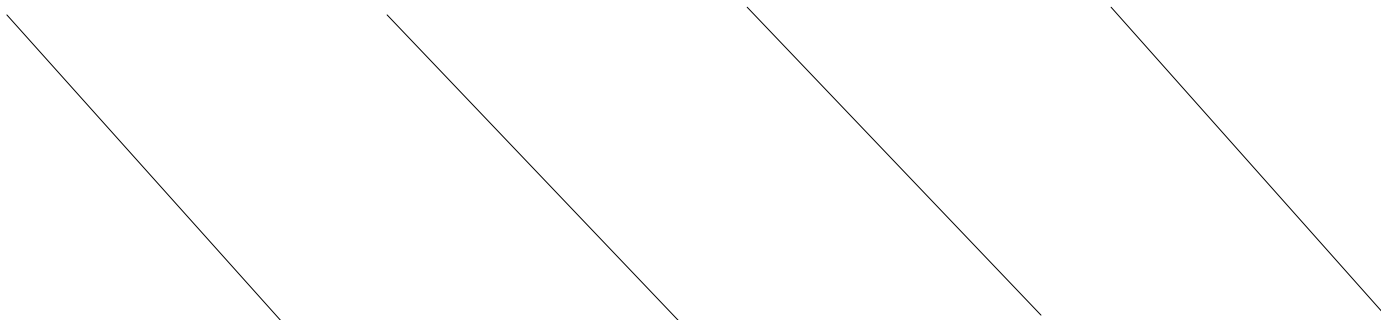
ITEM	RESP	TIPO	VALOR	NULA	ITEM	RESP	TIPO	VALOR	NULA	ITEM	RESP	TIPO	VALOR	NULA	ITEM	RESP	TIPO	VALOR	NULA
01	B	P	1		11	C		3		21	C	E	6		31			0	
02	B	P	1	S	12	B		3		22	A	E	6		32			0	
03	A	P	1		13	D		3		23	B	E	6		33			0	
04	A	P	1		14	B		3		24	A	E	6		34			0	
05	D	P	1		15	A		3		25	C	E	6		35			0	
06	D	P	1		16	B		3		26	A	E	6		36			0	
07	A	P	1		17	A		3		27	B	E	6		37			0	
08	B	P	1		18	C		3		28	C	E	6		38			0	
09	D	P	1		19	D		3		29	C	E	6		39			0	
10	B	P	1		20	C		3		30	D	E	6		40			0	



GABARITO OFICIAL DAS PROVAS


CARGO: (005) - PSICÓLOGO - CRAS - VOLANTE
 Total de questões: 40 Qtd Questões Nulas: 1 Nota Máxima Permitida: 100,00

ITEM	RESP	TIPO	VALOR	NULA	ITEM	RESP	TIPO	VALOR	NULA	ITEM	RESP	TIPO	VALOR	NULA	ITEM	RESP	TIPO	VALOR	NULA
01	B	P	1		11	C		3		21	C	E	6		31			0	
02	B	P	1	S	12	B		3		22	A	E	6		32			0	
03	A	P	1		13	D		3		23	B	E	6		33			0	
04	A	P	1		14	B		3		24	A	E	6		34			0	
05	D	P	1		15	A		3		25	C	E	6		35			0	
06	D	P	1		16	B		3		26	A	E	6		36			0	
07	A	P	1		17	A		3		27	B	E	6		37			0	
08	B	P	1		18	C		3		28	C	E	6		38			0	
09	D	P	1		19	D		3		29	C	E	6		39			0	
10	B	P	1		20	C		3		30	D	E	6		40			0	



CARGO: (006) - ASSISTENTE SOCIAL - CREAS
 Total de questões: 40 Qtd Questões Nulas: 1 Nota Máxima Permitida: 100,00

ITEM	RESP	TIPO	VALOR	NULA	ITEM	RESP	TIPO	VALOR	NULA	ITEM	RESP	TIPO	VALOR	NULA	ITEM	RESP	TIPO	VALOR	NULA
01	B	P	1		11	B		3		21	B	E	6		31			0	
02	B	P	1	S	12	B		3		22	B	E	6		32			0	
03	A	P	1		13	D		3		23	C	E	6		33			0	
04	A	P	1		14	B		3		24	D	E	6		34			0	
05	D	P	1		15	A		3		25	B	E	6		35			0	
06	D	P	1		16	B		3		26	A	E	6		36			0	
07	A	P	1		17	A		3		27	C	E	6		37			0	
08	B	P	1		18	C		3		28	A	E	6		38			0	
09	D	P	1		19	D		3		29	A	E	6		39			0	
10	B	P	1		20	C		3		30	C	E	6		40			0	



GABARITO OFICIAL DAS PROVAS

CARGO: (007) - PSICÓLOGO - CREAS
Total de questões: 40 Qtd Questões Nulas: 1 Nota Máxima Permitida: 100,00

ITEM	RESP	TIPO	VALOR	NULA	ITEM	RESP	TIPO	VALOR	NULA	ITEM	RESP	TIPO	VALOR	NULA	ITEM	RESP	TIPO	VALOR	NULA
01	B	P	1		11	C		3		21	C	E	6		31			0	
02	B	P	1	S	12	B		3		22	A	E	6		32			0	
03	A	P	1		13	D		3		23	B	E	6		33			0	
04	A	P	1		14	B		3		24	A	E	6		34			0	
05	D	P	1		15	A		3		25	C	E	6		35			0	
06	D	P	1		16	B		3		26	A	E	6		36			0	
07	A	P	1		17	A		3		27	B	E	6		37			0	
08	B	P	1		18	C		3		28	C	E	6		38			0	
09	D	P	1		19	D		3		29	C	E	6		39			0	
10	B	P	1		20	C		3		30	D	E	6		40			0	

