



GABARITO OFICIAL DAS PROVAS

CARGO: (001) - Auxiliar de Limpeza
Total de questões: 40 Qtd Questões Nulas: 0 Nota Máxima Permitida: 100,00

ITEM	RESP	TIPO	VALOR	NULA	ITEM	RESP	TIPO	VALOR	NULA	ITEM	RESP	TIPO	VALOR	NULA	ITEM	RESP	TIPO	VALOR	NULA
01	A	P	1	5	11	A	M	1	5	21	A	L	2		31	C	E	4	
02	B	P	1	5	12	C	M	1	5	22	C	L	2		32	C	E	4	
03	D	P	1	5	13	D	M	1	5	23	D	L	2		33	A	E	4	
04	D	P	1	5	14	D	M	1	5	24	A	L	2		34	D	E	4	
05	B	P	1	5	15	B	M	1	5	25	C	L	2		35	D	E	4	
06	C	P	1	5	16	A	M	1	5	26	C	E	4		36	A	E	4	
07	D	P	1	5	17	A	M	1	5	27	C	E	4		37	B	E	4	
08	A	P	1	5	18	D	M	1	5	28	B	E	4		38	C	E	4	
09	B	P	1	5	19	B	M	1	5	29	A	E	4		39	D	E	4	
10	D	P	1	5	20	C	M	1	5	30	D	E	4		40	A	E	4	

CARGO: (002) - Motorista Cat D
Total de questões: 40 Qtd Questões Nulas: 0 Nota Máxima Permitida: 100,00

ITEM	RESP	TIPO	VALOR	NULA	ITEM	RESP	TIPO	VALOR	NULA	ITEM	RESP	TIPO	VALOR	NULA	ITEM	RESP	TIPO	VALOR	NULA
01	A	P	1	5	11	C	M	1	5	21	C	L	2		31	B	E	4	
02	B	P	1	5	12	A	M	1	5	22	B	L	2		32	B	E	4	
03	D	P	1	5	13	B	M	1	5	23	C	L	2		33	A	E	4	
04	A	P	1	5	14	D	M	1	5	24	C	L	2		34	B	E	4	
05	C	P	1	5	15	C	M	1	5	25	D	L	2		35	C	E	4	
06	B	P	1	5	16	D	M	1	5	26	A	E	4		36	C	E	4	
07	D	P	1	5	17	A	M	1	5	27	D	E	4		37	A	E	4	
08	A	P	1	5	18	A	M	1	5	28	D	E	4		38	B	E	4	
09	C	P	1	5	19	C	M	1	5	29	D	E	4		39	A	E	4	
10	A	P	1	5	20	D	M	1	5	30	C	E	4		40	C	E	4	



GABARITO OFICIAL DAS PROVAS

CARGO: (003) - Motorista Cat B
Total de questões: 40 Qtd Questões Nulas: 0 Nota Máxima Permitida: 100,00

ITEM	RESP	TIPO	VALOR	NULA	ITEM	RESP	TIPO	VALOR	NULA	ITEM	RESP	TIPO	VALOR	NULA	ITEM	RESP	TIPO	VALOR	NULA
01	A	P	1	5	11	C	M	1	5	21	C	L	2		31	B	E	4	
02	B	P	1	5	12	A	M	1	5	22	B	L	2		32	B	E	4	
03	D	P	1	5	13	B	M	1	5	23	C	L	2		33	A	E	4	
04	A	P	1	5	14	D	M	1	5	24	C	L	2		34	B	E	4	
05	C	P	1	5	15	C	M	1	5	25	D	L	2		35	C	E	4	
06	B	P	1	5	16	D	M	1	5	26	A	E	4		36	C	E	4	
07	D	P	1	5	17	A	M	1	5	27	D	E	4		37	A	E	4	
08	A	P	1	5	18	A	M	1	5	28	D	E	4		38	B	E	4	
09	C	P	1	5	19	C	M	1	5	29	D	E	4		39	A	E	4	
10	A	P	1	5	20	D	M	1	5	30	C	E	4		40	C	E	4	

CARGO: (004) - Vigia
Total de questões: 40 Qtd Questões Nulas: 0 Nota Máxima Permitida: 100,00

ITEM	RESP	TIPO	VALOR	NULA	ITEM	RESP	TIPO	VALOR	NULA	ITEM	RESP	TIPO	VALOR	NULA	ITEM	RESP	TIPO	VALOR	NULA
01	A	P	1	5	11	C	M	1	5	21	C	L	2		31	A	E	4	
02	B	P	1	5	12	A	M	1	5	22	B	L	2		32	C	E	4	
03	D	P	1	5	13	B	M	1	5	23	C	L	2		33	B	E	4	
04	A	P	1	5	14	D	M	1	5	24	C	L	2		34	A	E	4	
05	C	P	1	5	15	C	M	1	5	25	D	L	2		35	D	E	4	
06	B	P	1	5	16	D	M	1	5	26	D	E	4		36	A	E	4	
07	D	P	1	5	17	A	M	1	5	27	A	E	4		37	D	E	4	
08	A	P	1	5	18	A	M	1	5	28	D	E	4		38	C	E	4	
09	C	P	1	5	19	C	M	1	5	29	D	E	4		39	A	E	4	
10	A	P	1	5	20	D	M	1	5	30	A	E	4		40	B	E	4	



GABARITO OFICIAL DAS PROVAS

CARGO: (005) - Gari
Total de questões: 40 Qtd Questões Nulas: 0 Nota Máxima Permitida: 100,00

ITEM	RESP	TIPO	VALOR	NULA	ITEM	RESP	TIPO	VALOR	NULA	ITEM	RESP	TIPO	VALOR	NULA	ITEM	RESP	TIPO	VALOR	NULA
01	A	P	1,5		11	C	M	1,5		21	C	L	2		31	D	E	4	
02	B	P	1,5		12	A	M	1,5		22	B	L	2		32	B	E	4	
03	D	P	1,5		13	B	M	1,5		23	C	L	2		33	D	E	4	
04	A	P	1,5		14	D	M	1,5		24	C	L	2		34	A	E	4	
05	C	P	1,5		15	C	M	1,5		25	D	L	2		35	A	E	4	
06	B	P	1,5		16	D	M	1,5		26	A	E	4		36	B	E	4	
07	D	P	1,5		17	A	M	1,5		27	D	E	4		37	D	E	4	
08	A	P	1,5		18	A	M	1,5		28	C	E	4		38	A	E	4	
09	C	P	1,5		19	C	M	1,5		29	C	E	4		39	B	E	4	
10	A	P	1,5		20	D	M	1,5		30	A	E	4		40	A	E	4	

CARGO: (006) - Lavador de Roupa Hospitalar
Total de questões: 40 Qtd Questões Nulas: 0 Nota Máxima Permitida: 100,00

ITEM	RESP	TIPO	VALOR	NULA	ITEM	RESP	TIPO	VALOR	NULA	ITEM	RESP	TIPO	VALOR	NULA	ITEM	RESP	TIPO	VALOR	NULA
01	A	P	1,5		11	C	M	1,5		21	C	L	2		31	B	E	4	
02	B	P	1,5		12	A	M	1,5		22	B	L	2		32	A	E	4	
03	D	P	1,5		13	B	M	1,5		23	C	L	2		33	C	E	4	
04	A	P	1,5		14	D	M	1,5		24	C	L	2		34	C	E	4	
05	C	P	1,5		15	C	M	1,5		25	D	L	2		35	D	E	4	
06	B	P	1,5		16	D	M	1,5		26	C	E	4		36	C	E	4	
07	D	P	1,5		17	A	M	1,5		27	B	E	4		37	A	E	4	
08	A	P	1,5		18	A	M	1,5		28	A	E	4		38	B	E	4	
09	C	P	1,5		19	C	M	1,5		29	D	E	4		39	A	E	4	
10	A	P	1,5		20	D	M	1,5		30	C	E	4		40	C	E	4	



GABARITO OFICIAL DAS PROVAS

CARGO: (007) - Cozinheiro de Hospital
Total de questões: 40 Qtd Questões Nulas: 0 Nota Máxima Permitida: 100,00

ITEM	RESP	TIPO	VALOR	NULA	ITEM	RESP	TIPO	VALOR	NULA	ITEM	RESP	TIPO	VALOR	NULA	ITEM	RESP	TIPO	VALOR	NULA
01	A	P	1	5	11	C	M	1	5	21	C	L	2		31	C	E	4	
02	B	P	1	5	12	A	M	1	5	22	B	L	2		32	A	E	4	
03	D	P	1	5	13	B	M	1	5	23	C	L	2		33	D	E	4	
04	A	P	1	5	14	D	M	1	5	24	C	L	2		34	A	E	4	
05	C	P	1	5	15	C	M	1	5	25	D	L	2		35	B	E	4	
06	B	P	1	5	16	D	M	1	5	26	C	E	4		36	B	E	4	
07	D	P	1	5	17	A	M	1	5	27	D	E	4		37	C	E	4	
08	A	P	1	5	18	A	M	1	5	28	B	E	4		38	C	E	4	
09	C	P	1	5	19	C	M	1	5	29	B	E	4		39	D	E	4	
10	A	P	1	5	20	D	M	1	5	30	D	E	4		40	A	E	4	

CARGO: (008) - Artesão Bordador
Total de questões: 40 Qtd Questões Nulas: 0 Nota Máxima Permitida: 100,00

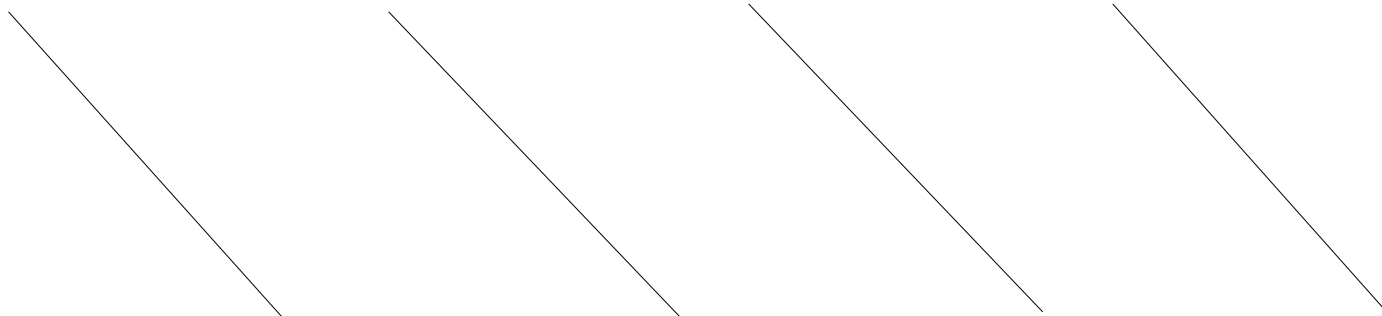
ITEM	RESP	TIPO	VALOR	NULA	ITEM	RESP	TIPO	VALOR	NULA	ITEM	RESP	TIPO	VALOR	NULA	ITEM	RESP	TIPO	VALOR	NULA
01	A	P	1	5	11	C	M	1	5	21	C	L	2		31	D	E	4	
02	B	P	1	5	12	A	M	1	5	22	B	L	2		32	B	E	4	
03	D	P	1	5	13	B	M	1	5	23	C	L	2		33	B	E	4	
04	A	P	1	5	14	D	M	1	5	24	C	L	2		34	D	E	4	
05	C	P	1	5	15	C	M	1	5	25	D	L	2		35	A	E	4	
06	B	P	1	5	16	D	M	1	5	26	B	E	4		36	B	E	4	
07	D	P	1	5	17	A	M	1	5	27	C	E	4		37	D	E	4	
08	A	P	1	5	18	A	M	1	5	28	A	E	4		38	D	E	4	
09	C	P	1	5	19	C	M	1	5	29	D	E	4		39	C	E	4	
10	A	P	1	5	20	D	M	1	5	30	D	E	4		40	B	E	4	



GABARITO OFICIAL DAS PROVAS


CARGO: (009) - Auxiliar Administrativo
Total de questões: 40 Qtd Questões Nulas: 0 Nota Máxima Permitida: 100,00

ITEM	RESP	TIPO	VALOR	NULA	ITEM	RESP	TIPO	VALOR	NULA	ITEM	RESP	TIPO	VALOR	NULA	ITEM	RESP	TIPO	VALOR	NULA
01	D	P	1,5		11	B		1,5		21	A	L	2		31	D	E	4	
02	A	P	1,5		12	C		1,5		22	C	L	2		32	B	E	4	
03	B	P	1,5		13	C		1,5		23	B	L	2		33	C	E	4	
04	D	P	1,5		14	A		1,5		24	A	L	2		34	C	E	4	
05	C	P	1,5		15	D		1,5		25	C	L	2		35	A	E	4	
06	D	P	1,5		16	C		1,5		26	C	E	4		36	B	E	4	
07	B	P	1,5		17	B		1,5		27	A	E	4		37	D	E	4	
08	C	P	1,5		18	B		1,5		28	C	E	4		38	B	E	4	
09	A	P	1,5		19	C		1,5		29	B	E	4		39	D	E	4	
10	B	P	1,5		20	A		1,5		30	C	E	4		40	A	E	4	



CARGO: (010) - Digitador
Total de questões: 40 Qtd Questões Nulas: 0 Nota Máxima Permitida: 100,00

ITEM	RESP	TIPO	VALOR	NULA	ITEM	RESP	TIPO	VALOR	NULA	ITEM	RESP	TIPO	VALOR	NULA	ITEM	RESP	TIPO	VALOR	NULA
01	D	P	1,5		11	A	L	2		21	C	E	3,5		31	A	E	3,5	
02	A	P	1,5		12	C	L	2		22	D	E	3,5		32	D	E	3,5	
03	B	P	1,5		13	B	L	2		23	B	E	3,5		33	B	E	3,5	
04	D	P	1,5		14	A	L	2		24	C	E	3,5		34	B	E	3,5	
05	C	P	1,5		15	C	L	2		25	A	E	3,5		35	A	E	3,5	
06	D	P	1,5		16	A		1		26	C	E	3,5		36	C	E	3,5	
07	B	P	1,5		17	A		1		27	D	E	3,5		37	C	E	3,5	
08	C	P	1,5		18	A		1		28	C	E	3,5		38	A	E	3,5	
09	A	P	1,5		19	C		1		29	A	E	3,5		39	D	E	3,5	
10	B	P	1,5		20	A		1		30	B	E	3,5		40	A	E	3,5	

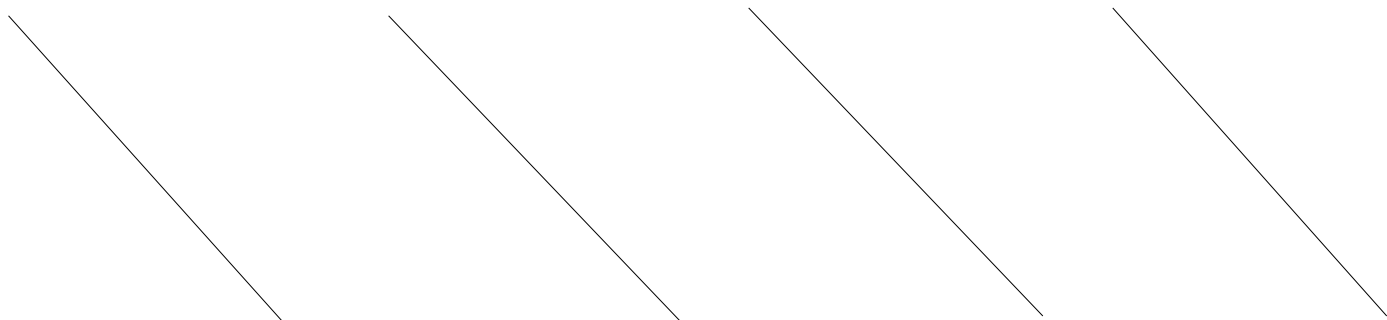




GABARITO OFICIAL DAS PROVAS

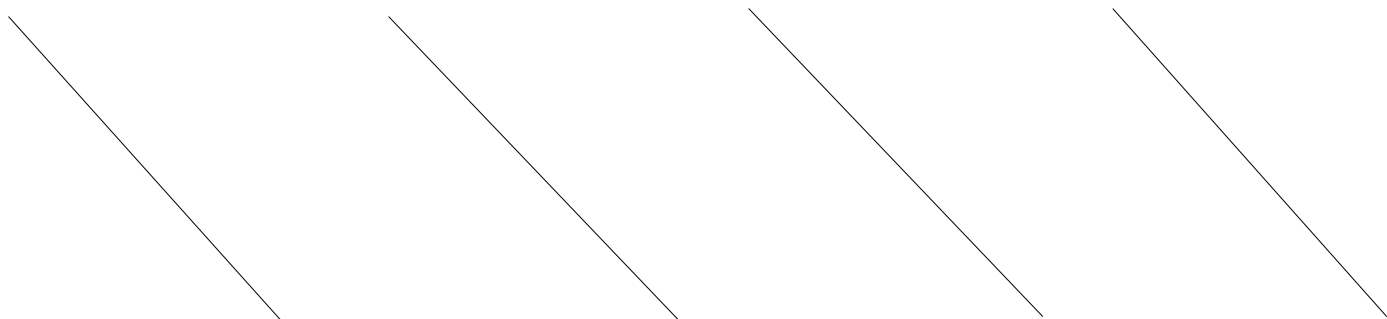
CARGO: (011) - Guarda Civil Municipal
Total de questões: 40 Qtd Questões Nulas: 0 Nota Máxima Permitida: 100,00

ITEM	RESP	TIPO	VALOR	NULA	ITEM	RESP	TIPO	VALOR	NULA	ITEM	RESP	TIPO	VALOR	NULA	ITEM	RESP	TIPO	VALOR	NULA
01	D	P	1,5		11	B		1,5		21	A	L	2		31	C	E	4	
02	A	P	1,5		12	C		1,5		22	C	L	2		32	D	E	4	
03	B	P	1,5		13	C		1,5		23	B	L	2		33	B	E	4	
04	D	P	1,5		14	A		1,5		24	A	L	2		34	C	E	4	
05	C	P	1,5		15	D		1,5		25	C	L	2		35	D	E	4	
06	D	P	1,5		16	C		1,5		26	D	E	4		36	A	E	4	
07	B	P	1,5		17	B		1,5		27	B	E	4		37	A	E	4	
08	C	P	1,5		18	B		1,5		28	C	E	4		38	A	E	4	
09	A	P	1,5		19	C		1,5		29	D	E	4		39	C	E	4	
10	B	P	1,5		20	A		1,5		30	C	E	4		40	B	E	4	



CARGO: (012) - Técnico de Laboratório em Patologia Clínica
Total de questões: 40 Qtd Questões Nulas: 0 Nota Máxima Permitida: 100,00

ITEM	RESP	TIPO	VALOR	NULA	ITEM	RESP	TIPO	VALOR	NULA	ITEM	RESP	TIPO	VALOR	NULA	ITEM	RESP	TIPO	VALOR	NULA
01	D	P	1,5		11	B		1,5		21	A	L	2		31	D	E	4	
02	A	P	1,5		12	C		1,5		22	C	L	2		32	C	E	4	
03	B	P	1,5		13	C		1,5		23	B	L	2		33	C	E	4	
04	D	P	1,5		14	A		1,5		24	A	L	2		34	B	E	4	
05	C	P	1,5		15	D		1,5		25	C	L	2		35	A	E	4	
06	D	P	1,5		16	C		1,5		26	D	E	4		36	D	E	4	
07	B	P	1,5		17	B		1,5		27	B	E	4		37	B	E	4	
08	C	P	1,5		18	B		1,5		28	C	E	4		38	C	E	4	
09	A	P	1,5		19	C		1,5		29	C	E	4		39	A	E	4	
10	B	P	1,5		20	A		1,5		30	A	E	4		40	D	E	4	





GABARITO OFICIAL DAS PROVAS

CARGO: (013) - Técnico em Radiologia
Total de questões: 40 Qtd Questões Nulas: 0 Nota Máxima Permitida: 100,00

ITEM	RESP	TIPO	VALOR	NULA	ITEM	RESP	TIPO	VALOR	NULA	ITEM	RESP	TIPO	VALOR	NULA	ITEM	RESP	TIPO	VALOR	NULA
01	D	P	1,5		11	B		1,5		21	A	L	2		31	A	E	4	
02	A	P	1,5		12	C		1,5		22	C	L	2		32	B	E	4	
03	B	P	1,5		13	C		1,5		23	B	L	2		33	C	E	4	
04	D	P	1,5		14	A		1,5		24	A	L	2		34	C	E	4	
05	C	P	1,5		15	D		1,5		25	C	L	2		35	D	E	4	
06	D	P	1,5		16	C		1,5		26	A	E	4		36	D	E	4	
07	B	P	1,5		17	B		1,5		27	B	E	4		37	A	E	4	
08	C	P	1,5		18	B		1,5		28	C	E	4		38	C	E	4	
09	A	P	1,5		19	C		1,5		29	A	E	4		39	B	E	4	
10	B	P	1,5		20	A		1,5		30	D	E	4		40	A	E	4	

CARGO: (014) - Agente de Saúde Pública
Total de questões: 40 Qtd Questões Nulas: 0 Nota Máxima Permitida: 100,00

ITEM	RESP	TIPO	VALOR	NULA	ITEM	RESP	TIPO	VALOR	NULA	ITEM	RESP	TIPO	VALOR	NULA	ITEM	RESP	TIPO	VALOR	NULA
01	D	P	1,5		11	B		1,5		21	A	L	2		31	B	E	4	
02	A	P	1,5		12	C		1,5		22	C	L	2		32	D	E	4	
03	B	P	1,5		13	C		1,5		23	B	L	2		33	C	E	4	
04	D	P	1,5		14	A		1,5		24	A	L	2		34	B	E	4	
05	C	P	1,5		15	D		1,5		25	C	L	2		35	D	E	4	
06	D	P	1,5		16	C		1,5		26	B	E	4		36	A	E	4	
07	B	P	1,5		17	B		1,5		27	B	E	4		37	D	E	4	
08	C	P	1,5		18	B		1,5		28	C	E	4		38	B	E	4	
09	A	P	1,5		19	C		1,5		29	D	E	4		39	C	E	4	
10	B	P	1,5		20	A		1,5		30	A	E	4		40	D	E	4	



GABARITO OFICIAL DAS PROVAS

CARGO: (015) - Técnico em Enfermagem
Total de questões: 40 Qtd Questões Nulas: 0 Nota Máxima Permitida: 100,00

ITEM	RESP	TIPO	VALOR	NULA	ITEM	RESP	TIPO	VALOR	NULA	ITEM	RESP	TIPO	VALOR	NULA	ITEM	RESP	TIPO	VALOR	NULA
01	D	P	1,5		11	B		1,5		21	A	L	2		31	B	E	4	
02	A	P	1,5		12	C		1,5		22	C	L	2		32	C	E	4	
03	B	P	1,5		13	C		1,5		23	B	L	2		33	A	E	4	
04	D	P	1,5		14	A		1,5		24	A	L	2		34	B	E	4	
05	C	P	1,5		15	D		1,5		25	C	L	2		35	D	E	4	
06	D	P	1,5		16	C		1,5		26	D	E	4		36	C	E	4	
07	B	P	1,5		17	B		1,5		27	B	E	4		37	A	E	4	
08	C	P	1,5		18	B		1,5		28	B	E	4		38	B	E	4	
09	A	P	1,5		19	C		1,5		29	B	E	4		39	D	E	4	
10	B	P	1,5		20	A		1,5		30	A	E	4		40	A	E	4	

CARGO: (016) - Técnico em Enfermagem da ESF
Total de questões: 40 Qtd Questões Nulas: 0 Nota Máxima Permitida: 100,00

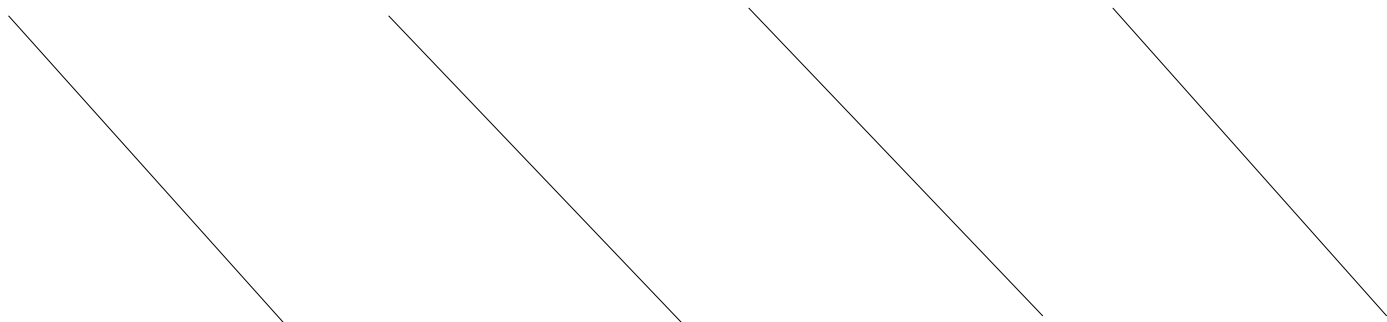
ITEM	RESP	TIPO	VALOR	NULA	ITEM	RESP	TIPO	VALOR	NULA	ITEM	RESP	TIPO	VALOR	NULA	ITEM	RESP	TIPO	VALOR	NULA
01	D	P	1,5		11	B		1,5		21	A	L	2		31	B	E	4	
02	A	P	1,5		12	C		1,5		22	C	L	2		32	C	E	4	
03	B	P	1,5		13	C		1,5		23	B	L	2		33	A	E	4	
04	D	P	1,5		14	A		1,5		24	A	L	2		34	B	E	4	
05	C	P	1,5		15	D		1,5		25	C	L	2		35	D	E	4	
06	D	P	1,5		16	C		1,5		26	D	E	4		36	C	E	4	
07	B	P	1,5		17	B		1,5		27	B	E	4		37	A	E	4	
08	C	P	1,5		18	B		1,5		28	B	E	4		38	B	E	4	
09	A	P	1,5		19	C		1,5		29	B	E	4		39	D	E	4	
10	B	P	1,5		20	A		1,5		30	A	E	4		40	A	E	4	



GABARITO OFICIAL DAS PROVAS

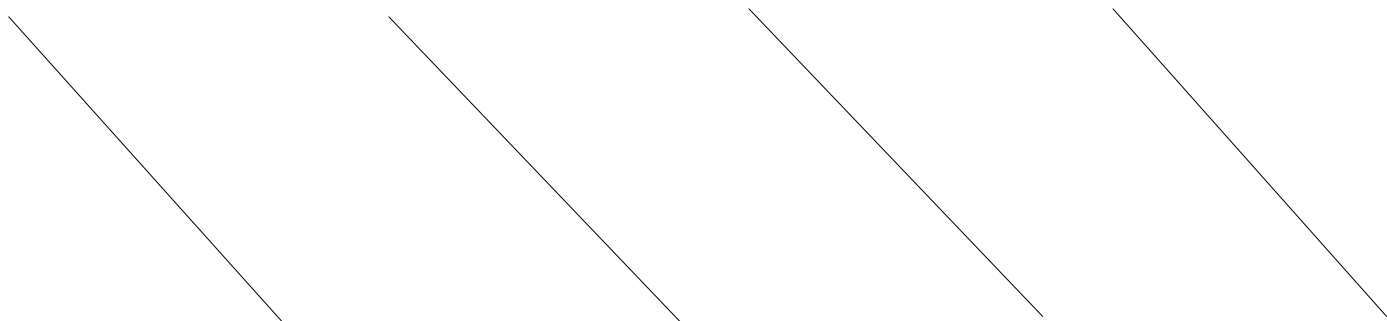
CARGO: (018) - Professor de Educação Infantil
Total de questões: 40 Qtd Questões Nulas: 2 Nota Máxima Permitida: 100,00

ITEM	RESP	TIPO	VALOR	NULA	ITEM	RESP	TIPO	VALOR	NULA	ITEM	RESP	TIPO	VALOR	NULA	ITEM	RESP	TIPO	VALOR	NULA
01	B	P	2		11	A		2		21	A		1		31	B	E	4	
02	C	P	2		12	B		2		22	D		1		32	C	E	4	
03	C	P	2		13	C		2		23	D		1		33	C	E	4	
04	A	P	2		14	D		2		24	A		1		34	C	E	4	
05	A	P	2		15	D		2		25	C		1		35	C	E	4	S
06	B		2		16	A		1		26	C	E	4		36	A	E	4	
07	D		2		17	D		1		27	C	E	4		37	C	E	4	
08	C		2		18	C		1		28	D	E	4		38	A	E	4	
09	A		2		19	A		1		29	D	E	4		39	A	E	4	
10	D		2		20	D		1	S	30	B	E	4		40	D	E	4	



CARGO: (019) - Professor de Ensino Fundamental (1 ao 5 ano)
Total de questões: 40 Qtd Questões Nulas: 1 Nota Máxima Permitida: 100,00

ITEM	RESP	TIPO	VALOR	NULA	ITEM	RESP	TIPO	VALOR	NULA	ITEM	RESP	TIPO	VALOR	NULA	ITEM	RESP	TIPO	VALOR	NULA
01	B	P	2		11	A		2		21	A		1		31	D	E	4	
02	C	P	2		12	B		2		22	D		1		32	B	E	4	
03	C	P	2		13	C		2		23	D		1		33	B	E	4	
04	A	P	2		14	D		2		24	A		1		34	C	E	4	
05	A	P	2		15	D		2		25	C		1		35	D	E	4	
06	B		2		16	A		1		26	A	E	4		36	D	E	4	
07	D		2		17	D		1		27	A	E	4		37	B	E	4	
08	C		2		18	C		1		28	C	E	4		38	C	E	4	
09	A		2		19	A		1		29	D	E	4		39	C	E	4	
10	D		2		20	D		1	S	30	D	E	4		40	D	E	4	





GABARITO OFICIAL DAS PROVAS

CARGO: (020) - Nutricionista
Total de questões: 40 Qtd Questões Nulas: 0 Nota Máxima Permitida: 100,00

ITEM	RESP	TIPO	VALOR	NULA	ITEM	RESP	TIPO	VALOR	NULA	ITEM	RESP	TIPO	VALOR	NULA	ITEM	RESP	TIPO	VALOR	NULA
01	A	P	2		11	B		2		21	A		1		31	A	E	4	
02	D	P	2		12	D		2		22	C		1		32	D	E	4	
03	C	P	2		13	D		2		23	B		1		33	A	E	4	
04	B	P	2		14	C		2		24	D		1		34	C	E	4	
05	C	P	2		15	A		2		25	A		1		35	C	E	4	
06	A		2		16	A		1		26	C	E	4		36	A	E	4	
07	A		2		17	C		1		27	D	E	4		37	D	E	4	
08	B		2		18	D		1		28	A	E	4		38	C	E	4	
09	A		2		19	A		1		29	C	E	4		39	B	E	4	
10	C		2		20	C		1		30	B	E	4		40	C	E	4	

CARGO: (021) - Químico
Total de questões: 40 Qtd Questões Nulas: 0 Nota Máxima Permitida: 100,00

ITEM	RESP	TIPO	VALOR	NULA	ITEM	RESP	TIPO	VALOR	NULA	ITEM	RESP	TIPO	VALOR	NULA	ITEM	RESP	TIPO	VALOR	NULA
01	A	P	1,5		11	C		1,5		21	A	L	2		31	B	E	4	
02	D	P	1,5		12	A		1,5		22	C	L	2		32	A	E	4	
03	C	P	1,5		13	A		1,5		23	D	L	2		33	B	E	4	
04	B	P	1,5		14	C		1,5		24	A	L	2		34	C	E	4	
05	C	P	1,5		15	B		1,5		25	C	L	2		35	A	E	4	
06	A	P	1,5		16	D		1,5		26	C	E	4		36	B	E	4	
07	D	P	1,5		17	D		1,5		27	A	E	4		37	B	E	4	
08	B	P	1,5		18	D		1,5		28	B	E	4		38	B	E	4	
09	B	P	1,5		19	B		1,5		29	C	E	4		39	C	E	4	
10	C	P	1,5		20	A		1,5		30	A	E	4		40	B	E	4	



GABARITO OFICIAL DAS PROVAS

CARGO: (022) - Procurador do Município
Total de questões: 40 Qtd Questões Nulas: 0 Nota Máxima Permitida: 100,00

ITEM	RESP	TIPO	VALOR	NULA	ITEM	RESP	TIPO	VALOR	NULA	ITEM	RESP	TIPO	VALOR	NULA	ITEM	RESP	TIPO	VALOR	NULA
01	A	P	1,5		11	C		1,5		21	A	L	2		31	C	E	4	
02	D	P	1,5		12	A		1,5		22	C	L	2		32	C	E	4	
03	C	P	1,5		13	A		1,5		23	D	L	2		33	C	E	4	
04	B	P	1,5		14	C		1,5		24	A	L	2		34	B	E	4	
05	C	P	1,5		15	B		1,5		25	C	L	2		35	D	E	4	
06	A	P	1,5		16	D		1,5		26	A	E	4		36	B	E	4	
07	D	P	1,5		17	D		1,5		27	C	E	4		37	B	E	4	
08	B	P	1,5		18	D		1,5		28	C	E	4		38	A	E	4	
09	B	P	1,5		19	B		1,5		29	C	E	4		39	C	E	4	
10	C	P	1,5		20	A		1,5		30	D	E	4		40	B	E	4	

CARGO: (023) - Psicólogo da Educação
Total de questões: 40 Qtd Questões Nulas: 0 Nota Máxima Permitida: 100,00

ITEM	RESP	TIPO	VALOR	NULA	ITEM	RESP	TIPO	VALOR	NULA	ITEM	RESP	TIPO	VALOR	NULA	ITEM	RESP	TIPO	VALOR	NULA
01	A	P	2		11	B		2		21	A		1		31	C	E	4	
02	D	P	2		12	D		2		22	C		1		32	B	E	4	
03	C	P	2		13	D		2		23	B		1		33	B	E	4	
04	B	P	2		14	B		2		24	D		1		34	A	E	4	
05	C	P	2		15	B		2		25	A		1		35	B	E	4	
06	D		2		16	A		1		26	A	E	4		36	A	E	4	
07	B		2		17	C		1		27	C	E	4		37	C	E	4	
08	D		2		18	D		1		28	A	E	4		38	D	E	4	
09	C		2		19	A		1		29	D	E	4		39	D	E	4	
10	B		2		20	C		1		30	D	E	4		40	A	E	4	



GABARITO OFICIAL DAS PROVAS

CARGO: (024) - Psicólogo da Saúde
Total de questões: 40 Qtd Questões Nulas: 0 Nota Máxima Permitida: 100,00

ITEM	RESP	TIPO	VALOR	NULA	ITEM	RESP	TIPO	VALOR	NULA	ITEM	RESP	TIPO	VALOR	NULA	ITEM	RESP	TIPO	VALOR	NULA
01	..A	..P	..2	..	11	..B2	..	21	..A1	..	31	..C	..E	..4	..
02	..D	..P	..2	..	12	..D2	..	22	..C1	..	32	..B	..E	..4	..
03	..C	..P	..2	..	13	..D2	..	23	..B1	..	33	..B	..E	..4	..
04	..B	..P	..2	..	14	..C2	..	24	..D1	..	34	..A	..E	..4	..
05	..C	..P	..2	..	15	..A2	..	25	..A1	..	35	..B	..E	..4	..
06	..A2	..	16	..A1	..	26	..A	..E	..4	..	36	..A	..E	..4	..
07	..A2	..	17	..C1	..	27	..C	..E	..4	..	37	..C	..E	..4	..
08	..B2	..	18	..D1	..	28	..A	..E	..4	..	38	..D	..E	..4	..
09	..A2	..	19	..A1	..	29	..D	..E	..4	..	39	..D	..E	..4	..
10	..C2	..	20	..C1	..	30	..D	..E	..4	..	40	..A	..E	..4	..

CARGO: (025) - Psicólogo Social
Total de questões: 40 Qtd Questões Nulas: 0 Nota Máxima Permitida: 100,00

ITEM	RESP	TIPO	VALOR	NULA	ITEM	RESP	TIPO	VALOR	NULA	ITEM	RESP	TIPO	VALOR	NULA	ITEM	RESP	TIPO	VALOR	NULA
01	..A	..P	..2	..	11	..D2	..	21	..A1	..	31	..C	..E	..4	..
02	..D	..P	..2	..	12	..B2	..	22	..C1	..	32	..B	..E	..4	..
03	..C	..P	..2	..	13	..D2	..	23	..B1	..	33	..B	..E	..4	..
04	..B	..P	..2	..	14	..C2	..	24	..D1	..	34	..A	..E	..4	..
05	..C	..P	..2	..	15	..A2	..	25	..A1	..	35	..B	..E	..4	..
06	..B2	..	16	..A1	..	26	..A	..E	..4	..	36	..A	..E	..4	..
07	..D2	..	17	..C1	..	27	..C	..E	..4	..	37	..C	..E	..4	..
08	..D2	..	18	..D1	..	28	..A	..E	..4	..	38	..D	..E	..4	..
09	..A2	..	19	..A1	..	29	..D	..E	..4	..	39	..D	..E	..4	..
10	..C2	..	20	..C1	..	30	..D	..E	..4	..	40	..A	..E	..4	..



GABARITO OFICIAL DAS PROVAS

CARGO: (026) - Assistente Social
Total de questões: 40 Qtd Questões Nulas: 0 Nota Máxima Permitida: 100,00

ITEM	RESP	TIPO	VALOR	NULA	ITEM	RESP	TIPO	VALOR	NULA	ITEM	RESP	TIPO	VALOR	NULA	ITEM	RESP	TIPO	VALOR	NULA
01	A	P	2		11	D		2		21	A		1		31	C	E	4	
02	D	P	2		12	B		2		22	C		1		32	C	E	4	
03	C	P	2		13	D		2		23	B		1		33	C	E	4	
04	B	P	2		14	C		2		24	D		1		34	B	E	4	
05	C	P	2		15	A		2		25	A		1		35	D	E	4	
06	B		2		16	A		1		26	D	E	4		36	A	E	4	
07	D		2		17	C		1		27	A	E	4		37	D	E	4	
08	D		2		18	D		1		28	A	E	4		38	C	E	4	
09	A		2		19	A		1		29	D	E	4		39	D	E	4	
10	C		2		20	C		1		30	B	E	4		40	D	E	4	

CARGO: (027) - Assistente Social da Saúde
Total de questões: 40 Qtd Questões Nulas: 0 Nota Máxima Permitida: 100,00

ITEM	RESP	TIPO	VALOR	NULA	ITEM	RESP	TIPO	VALOR	NULA	ITEM	RESP	TIPO	VALOR	NULA	ITEM	RESP	TIPO	VALOR	NULA
01	A	P	2		11	B		2		21	A		1		31	C	E	4	
02	D	P	2		12	D		2		22	C		1		32	C	E	4	
03	C	P	2		13	D		2		23	B		1		33	C	E	4	
04	B	P	2		14	C		2		24	D		1		34	B	E	4	
05	C	P	2		15	A		2		25	A		1		35	D	E	4	
06	A		2		16	A		1		26	D	E	4		36	A	E	4	
07	A		2		17	C		1		27	A	E	4		37	D	E	4	
08	B		2		18	D		1		28	A	E	4		38	C	E	4	
09	A		2		19	A		1		29	D	E	4		39	D	E	4	
10	C		2		20	C		1		30	B	E	4		40	D	E	4	



GABARITO OFICIAL DAS PROVAS

CARGO: (028) - Avaliador Físico
Total de questões: 40 Qtd Questões Nulas: 0 Nota Máxima Permitida: 100,00

ITEM	RESP	TIPO	VALOR	NULA	ITEM	RESP	TIPO	VALOR	NULA	ITEM	RESP	TIPO	VALOR	NULA	ITEM	RESP	TIPO	VALOR	NULA
01	A	P	2		11	B		2		21	A		1		31	D	E	4	
02	D	P	2		12	D		2		22	C		1		32	C	E	4	
03	C	P	2		13	D		2		23	B		1		33	B	E	4	
04	B	P	2		14	C		2		24	D		1		34	A	E	4	
05	C	P	2		15	A		2		25	A		1		35	D	E	4	
06	A		2		16	A		1		26	A	E	4		36	A	E	4	
07	A		2		17	C		1		27	B	E	4		37	D	E	4	
08	B		2		18	D		1		28	B	E	4		38	A	E	4	
09	A		2		19	A		1		29	C	E	4		39	B	E	4	
10	C		2		20	C		1		30	A	E	4		40	C	E	4	

CARGO: (029) - Bioquímico
Total de questões: 40 Qtd Questões Nulas: 0 Nota Máxima Permitida: 100,00

ITEM	RESP	TIPO	VALOR	NULA	ITEM	RESP	TIPO	VALOR	NULA	ITEM	RESP	TIPO	VALOR	NULA	ITEM	RESP	TIPO	VALOR	NULA
01	A	P	2		11	B		2		21	A		1		31	C	E	4	
02	D	P	2		12	D		2		22	C		1		32	A	E	4	
03	C	P	2		13	D		2		23	B		1		33	B	E	4	
04	B	P	2		14	C		2		24	D		1		34	D	E	4	
05	C	P	2		15	A		2		25	A		1		35	D	E	4	
06	A		2		16	A		1		26	C	E	4		36	C	E	4	
07	A		2		17	C		1		27	D	E	4		37	A	E	4	
08	B		2		18	D		1		28	A	E	4		38	C	E	4	
09	A		2		19	A		1		29	B	E	4		39	D	E	4	
10	C		2		20	C		1		30	D	E	4		40	A	E	4	



GABARITO OFICIAL DAS PROVAS

CARGO: (030) - Farmacêutico
Total de questões: 40 Qtd Questões Nulas: 0 Nota Máxima Permitida: 100,00

ITEM	RESP	TIPO	VALOR	NULA	ITEM	RESP	TIPO	VALOR	NULA	ITEM	RESP	TIPO	VALOR	NULA	ITEM	RESP	TIPO	VALOR	NULA
01	A	P	2		11	B		2		21	A		1		31	D	E	4	
02	D	P	2		12	D		2		22	C		1		32	B	E	4	
03	C	P	2		13	D		2		23	B		1		33	A	E	4	
04	B	P	2		14	C		2		24	D		1		34	D	E	4	
05	C	P	2		15	A		2		25	A		1		35	A	E	4	
06	A		2		16	A		1		26	A	E	4		36	B	E	4	
07	A		2		17	C		1		27	C	E	4		37	C	E	4	
08	B		2		18	D		1		28	A	E	4		38	D	E	4	
09	A		2		19	A		1		29	D	E	4		39	A	E	4	
10	C		2		20	C		1		30	B	E	4		40	C	E	4	

CARGO: (031) - Cirurgião Dentista da ESF
Total de questões: 40 Qtd Questões Nulas: 0 Nota Máxima Permitida: 100,00

ITEM	RESP	TIPO	VALOR	NULA	ITEM	RESP	TIPO	VALOR	NULA	ITEM	RESP	TIPO	VALOR	NULA	ITEM	RESP	TIPO	VALOR	NULA
01	A	P	2		11	B		2		21	A		1		31	A	E	4	
02	D	P	2		12	D		2		22	C		1		32	C	E	4	
03	C	P	2		13	D		2		23	B		1		33	A	E	4	
04	B	P	2		14	C		2		24	D		1		34	C	E	4	
05	C	P	2		15	A		2		25	A		1		35	D	E	4	
06	A		2		16	A		1		26	C	E	4		36	B	E	4	
07	A		2		17	C		1		27	D	E	4		37	A	E	4	
08	B		2		18	D		1		28	B	E	4		38	C	E	4	
09	A		2		19	A		1		29	D	E	4		39	B	E	4	
10	C		2		20	C		1		30	B	E	4		40	A	E	4	



GABARITO OFICIAL DAS PROVAS

CARGO: (032) - Contador
Total de questões: 40 Qtd Questões Nulas: 0 Nota Máxima Permitida: 100,00

ITEM	RESP	TIPO	VALOR	NULA	ITEM	RESP	TIPO	VALOR	NULA	ITEM	RESP	TIPO	VALOR	NULA	ITEM	RESP	TIPO	VALOR	NULA
01	A	P	1,5		11	C		1,5		21	A	L	2		31	B	E	4	
02	D	P	1,5		12	A		1,5		22	C	L	2		32	D	E	4	
03	C	P	1,5		13	A		1,5		23	D	L	2		33	C	E	4	
04	B	P	1,5		14	C		1,5		24	A	L	2		34	C	E	4	
05	C	P	1,5		15	B		1,5		25	C	L	2		35	A	E	4	
06	A	P	1,5		16	D		1,5		26	D	E	4		36	B	E	4	
07	D	P	1,5		17	D		1,5		27	C	E	4		37	B	E	4	
08	B	P	1,5		18	D		1,5		28	A	E	4		38	D	E	4	
09	B	P	1,5		19	B		1,5		29	B	E	4		39	A	E	4	
10	C	P	1,5		20	A		1,5		30	D	E	4		40	D	E	4	

CARGO: (033) - Enfermeiro
Total de questões: 40 Qtd Questões Nulas: 0 Nota Máxima Permitida: 100,00

ITEM	RESP	TIPO	VALOR	NULA	ITEM	RESP	TIPO	VALOR	NULA	ITEM	RESP	TIPO	VALOR	NULA	ITEM	RESP	TIPO	VALOR	NULA
01	A	P	2		11	B		2		21	A		1		31	A	E	4	
02	D	P	2		12	D		2		22	C		1		32	C	E	4	
03	C	P	2		13	D		2		23	B		1		33	B	E	4	
04	B	P	2		14	C		2		24	D		1		34	D	E	4	
05	C	P	2		15	A		2		25	A		1		35	C	E	4	
06	A		2		16	A		1		26	D	E	4		36	A	E	4	
07	A		2		17	C		1		27	B	E	4		37	A	E	4	
08	B		2		18	D		1		28	A	E	4		38	C	E	4	
09	A		2		19	A		1		29	C	E	4		39	D	E	4	
10	C		2		20	C		1		30	B	E	4		40	A	E	4	



GABARITO OFICIAL DAS PROVAS

CARGO: (034) - Enfermeiro da ESF
Total de questões: 40 Qtd Questões Nulas: 0 Nota Máxima Permitida: 100,00

ITEM	RESP	TIPO	VALOR	NULA	ITEM	RESP	TIPO	VALOR	NULA	ITEM	RESP	TIPO	VALOR	NULA	ITEM	RESP	TIPO	VALOR	NULA
01	A	P	2		11	B		2		21	A		1		31	B	E	4	
02	D	P	2		12	D		2		22	C		1		32	B	E	4	
03	C	P	2		13	D		2		23	B		1		33	A	E	4	
04	B	P	2		14	C		2		24	D		1		34	C	E	4	
05	C	P	2		15	A		2		25	A		1		35	B	E	4	
06	A		2		16	A		1		26	D	E	4		36	A	E	4	
07	A		2		17	C		1		27	D	E	4		37	A	E	4	
08	B		2		18	D		1		28	C	E	4		38	C	E	4	
09	A		2		19	A		1		29	B	E	4		39	A	E	4	
10	C		2		20	C		1		30	D	E	4		40	D	E	4	

CARGO: (035) - Fisioterapeuta Geral
Total de questões: 40 Qtd Questões Nulas: 0 Nota Máxima Permitida: 100,00

ITEM	RESP	TIPO	VALOR	NULA	ITEM	RESP	TIPO	VALOR	NULA	ITEM	RESP	TIPO	VALOR	NULA	ITEM	RESP	TIPO	VALOR	NULA
01	A	P	2		11	B		2		21	A		1		31	C	E	4	
02	D	P	2		12	D		2		22	C		1		32	D	E	4	
03	C	P	2		13	D		2		23	B		1		33	C	E	4	
04	B	P	2		14	C		2		24	D		1		34	C	E	4	
05	C	P	2		15	A		2		25	A		1		35	D	E	4	
06	A		2		16	A		1		26	D	E	4		36	A	E	4	
07	A		2		17	C		1		27	C	E	4		37	A	E	4	
08	B		2		18	D		1		28	A	E	4		38	B	E	4	
09	A		2		19	A		1		29	C	E	4		39	C	E	4	
10	C		2		20	C		1		30	A	E	4		40	D	E	4	



GABARITO OFICIAL DAS PROVAS

CARGO: (036) - Fonoaudióloga Geral
Total de questões: 40 Qtd Questões Nulas: 0 Nota Máxima Permitida: 100,00

ITEM	RESP	TIPO	VALOR	NULA	ITEM	RESP	TIPO	VALOR	NULA	ITEM	RESP	TIPO	VALOR	NULA	ITEM	RESP	TIPO	VALOR	NULA
01	A	P	2		11	B		2		21	A		1		31	C	E	4	
02	D	P	2		12	D		2		22	C		1		32	D	E	4	
03	C	P	2		13	D		2		23	B		1		33	D	E	4	
04	B	P	2		14	C		2		24	D		1		34	A	E	4	
05	C	P	2		15	A		2		25	A		1		35	B	E	4	
06	A		2		16	A		1		26	C	E	4		36	A	E	4	
07	A		2		17	C		1		27	B	E	4		37	C	E	4	
08	B		2		18	D		1		28	A	E	4		38	D	E	4	
09	A		2		19	A		1		29	C	E	4		39	A	E	4	
10	C		2		20	C		1		30	C	E	4		40	C	E	4	

CARGO: (037) - Terapeuta Ocupacional
Total de questões: 40 Qtd Questões Nulas: 0 Nota Máxima Permitida: 100,00

ITEM	RESP	TIPO	VALOR	NULA	ITEM	RESP	TIPO	VALOR	NULA	ITEM	RESP	TIPO	VALOR	NULA	ITEM	RESP	TIPO	VALOR	NULA
01	A	P	2		11	B		2		21	A		1		31	C	E	4	
02	D	P	2		12	D		2		22	C		1		32	A	E	4	
03	C	P	2		13	D		2		23	B		1		33	D	E	4	
04	B	P	2		14	C		2		24	D		1		34	C	E	4	
05	C	P	2		15	A		2		25	A		1		35	B	E	4	
06	A		2		16	A		1		26	A	E	4		36	B	E	4	
07	A		2		17	C		1		27	D	E	4		37	C	E	4	
08	B		2		18	D		1		28	C	E	4		38	D	E	4	
09	A		2		19	A		1		29	A	E	4		39	A	E	4	
10	C		2		20	C		1		30	B	E	4		40	D	E	4	



GABARITO OFICIAL DAS PROVAS

CARGO: (040) - Médico Clínico Geral
Total de questões: 40 Qtd Questões Nulas: 0 Nota Máxima Permitida: 100,00

ITEM	RESP	TIPO	VALOR	NULA	ITEM	RESP	TIPO	VALOR	NULA	ITEM	RESP	TIPO	VALOR	NULA	ITEM	RESP	TIPO	VALOR	NULA
01	A	P	2		11	B		2		21	A		1		31	D	E	4	
02	D	P	2		12	D		2		22	C		1		32	C	E	4	
03	C	P	2		13	D		2		23	B		1		33	D	E	4	
04	B	P	2		14	C		2		24	D		1		34	C	E	4	
05	C	P	2		15	A		2		25	A		1		35	B	E	4	
06	A		2		16	A		1		26	A	E	4		36	A	E	4	
07	A		2		17	C		1		27	A	E	4		37	C	E	4	
08	B		2		18	D		1		28	D	E	4		38	B	E	4	
09	A		2		19	A		1		29	D	E	4		39	B	E	4	
10	C		2		20	C		1		30	C	E	4		40	A	E	4	

CARGO: (041) - Médico da ESF
Total de questões: 40 Qtd Questões Nulas: 0 Nota Máxima Permitida: 100,00

ITEM	RESP	TIPO	VALOR	NULA	ITEM	RESP	TIPO	VALOR	NULA	ITEM	RESP	TIPO	VALOR	NULA	ITEM	RESP	TIPO	VALOR	NULA
01	A	P	2		11	B		2		21	A		1		31	A	E	4	
02	D	P	2		12	D		2		22	C		1		32	B	E	4	
03	C	P	2		13	D		2		23	B		1		33	C	E	4	
04	B	P	2		14	C		2		24	D		1		34	B	E	4	
05	C	P	2		15	A		2		25	A		1		35	C	E	4	
06	A		2		16	A		1		26	B	E	4		36	A	E	4	
07	A		2		17	C		1		27	D	E	4		37	D	E	4	
08	B		2		18	D		1		28	A	E	4		38	C	E	4	
09	A		2		19	A		1		29	D	E	4		39	D	E	4	
10	C		2		20	C		1		30	A	E	4		40	C	E	4	



GABARITO OFICIAL DAS PROVAS

CARGO: (044) - Médico Ortopedista e Traumatologista
Total de questões: 40 Qtd Questões Nulas: 0 Nota Máxima Permitida: 100,00

ITEM	RESP	TIPO	VALOR	NULA	ITEM	RESP	TIPO	VALOR	NULA	ITEM	RESP	TIPO	VALOR	NULA	ITEM	RESP	TIPO	VALOR	NULA
01	A	P	2		11	B		2		21	A		1		31	A	E	4	
02	D	P	2		12	D		2		22	C		1		32	B	E	4	
03	C	P	2		13	D		2		23	B		1		33	B	E	4	
04	B	P	2		14	C		2		24	D		1		34	B	E	4	
05	C	P	2		15	A		2		25	A		1		35	B	E	4	
06	A		2		16	A		1		26	D	E	4		36	C	E	4	
07	A		2		17	C		1		27	D	E	4		37	C	E	4	
08	B		2		18	D		1		28	D	E	4		38	D	E	4	
09	A		2		19	A		1		29	A	E	4		39	A	E	4	
10	C		2		20	C		1		30	C	E	4		40	A	E	4	

CARGO: (045) - Médico Pediátrico
Total de questões: 40 Qtd Questões Nulas: 0 Nota Máxima Permitida: 100,00

ITEM	RESP	TIPO	VALOR	NULA	ITEM	RESP	TIPO	VALOR	NULA	ITEM	RESP	TIPO	VALOR	NULA	ITEM	RESP	TIPO	VALOR	NULA
01	A	P	2		11	B		2		21	A		1		31	A	E	4	
02	D	P	2		12	D		2		22	C		1		32	C	E	4	
03	C	P	2		13	D		2		23	B		1		33	B	E	4	
04	B	P	2		14	C		2		24	D		1		34	C	E	4	
05	C	P	2		15	A		2		25	A		1		35	A	E	4	
06	A		2		16	A		1		26	D	E	4		36	A	E	4	
07	A		2		17	C		1		27	A	E	4		37	B	E	4	
08	B		2		18	D		1		28	D	E	4		38	C	E	4	
09	A		2		19	A		1		29	D	E	4		39	D	E	4	
10	C		2		20	C		1		30	B	E	4		40	C	E	4	



GABARITO OFICIAL DAS PROVAS

CARGO: (046) - Médico Psiquiatra
Total de questões: 40 Qtd Questões Nulas: 0 Nota Máxima Permitida: 100,00

ITEM	RESP	TIPO	VALOR	NULA	ITEM	RESP	TIPO	VALOR	NULA	ITEM	RESP	TIPO	VALOR	NULA	ITEM	RESP	TIPO	VALOR	NULA
01	A	P	2		11	B		2		21	A		1		31	A	E	4	
02	D	P	2		12	D		2		22	C		1		32	B	E	4	
03	C	P	2		13	D		2		23	B		1		33	B	E	4	
04	B	P	2		14	C		2		24	D		1		34	A	E	4	
05	C	P	2		15	A		2		25	A		1		35	D	E	4	
06	A		2		16	A		1		26	C	E	4		36	B	E	4	
07	A		2		17	C		1		27	C	E	4		37	B	E	4	
08	B		2		18	D		1		28	B	E	4		38	D	E	4	
09	A		2		19	A		1		29	D	E	4		39	D	E	4	
10	C		2		20	C		1		30	D	E	4		40	B	E	4	

CARGO: (048) - Médico Veterinário Sanitarista
Total de questões: 40 Qtd Questões Nulas: 0 Nota Máxima Permitida: 100,00

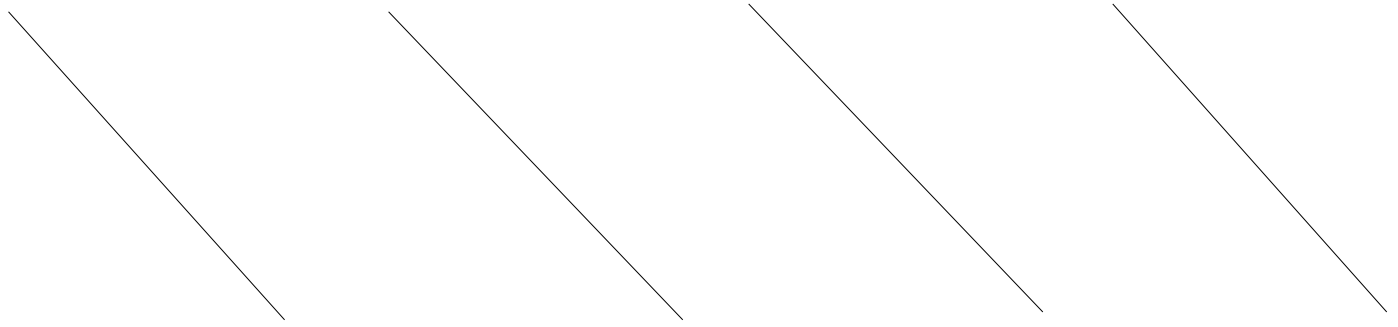
ITEM	RESP	TIPO	VALOR	NULA	ITEM	RESP	TIPO	VALOR	NULA	ITEM	RESP	TIPO	VALOR	NULA	ITEM	RESP	TIPO	VALOR	NULA
01	A	P	2		11	B		2		21	A		1		31	D	E	4	
02	D	P	2		12	D		2		22	C		1		32	C	E	4	
03	C	P	2		13	D		2		23	B		1		33	D	E	4	
04	B	P	2		14	C		2		24	D		1		34	C	E	4	
05	C	P	2		15	A		2		25	A		1		35	A	E	4	
06	A		2		16	A		1		26	A	E	4		36	C	E	4	
07	A		2		17	C		1		27	C	E	4		37	C	E	4	
08	B		2		18	D		1		28	B	E	4		38	B	E	4	
09	A		2		19	A		1		29	D	E	4		39	D	E	4	
10	C		2		20	C		1		30	A	E	4		40	C	E	4	



GABARITO OFICIAL DAS PROVAS


CARGO: (049) - Engenheiro Civil
Total de questões: 40 Qtd Questões Nulas: 0 Nota Máxima Permitida: 100,00

ITEM	RESP	TIPO	VALOR	NULA	ITEM	RESP	TIPO	VALOR	NULA	ITEM	RESP	TIPO	VALOR	NULA	ITEM	RESP	TIPO	VALOR	NULA
01	A	P	1,5		11	C		1,5		21	A	L	2		31	D	E	4	
02	D	P	1,5		12	A		1,5		22	C	L	2		32	D	E	4	
03	C	P	1,5		13	A		1,5		23	D	L	2		33	C	E	4	
04	B	P	1,5		14	C		1,5		24	A	L	2		34	B	E	4	
05	C	P	1,5		15	B		1,5		25	C	L	2		35	C	E	4	
06	A	P	1,5		16	D		1,5		26	C	E	4		36	A	E	4	
07	D	P	1,5		17	D		1,5		27	D	E	4		37	B	E	4	
08	B	P	1,5		18	D		1,5		28	D	E	4		38	D	E	4	
09	B	P	1,5		19	B		1,5		29	C	E	4		39	D	E	4	
10	C	P	1,5		20	A		1,5		30	B	E	4		40	C	E	4	



CARGO: (050) - Prof. de Ens. Fun.(6 ao 9 ano) - Lin. Portuguesa
Total de questões: 40 Qtd Questões Nulas: 1 Nota Máxima Permitida: 100,00

ITEM	RESP	TIPO	VALOR	NULA	ITEM	RESP	TIPO	VALOR	NULA	ITEM	RESP	TIPO	VALOR	NULA	ITEM	RESP	TIPO	VALOR	NULA
01	A	P	2		11	A		2		21	A		1		31	C	E	4	
02	B	P	2		12	B		2		22	D		1		32	A	E	4	
03	B	P	2		13	C		2		23	D		1		33	C	E	4	
04	D	P	2		14	D		2		24	A		1		34	B	E	4	
05	C	P	2		15	D		2		25	C		1		35	A	E	4	
06	B		2		16	A		1		26	D	E	4		36	C	E	4	
07	D		2		17	D		1		27	D	E	4		37	C	E	4	
08	C		2		18	C		1		28	C	E	4		38	B	E	4	
09	A		2		19	A		1		29	A	E	4		39	A	E	4	
10	D		2		20	D		1	S	30	B	E	4		40	B	E	4	

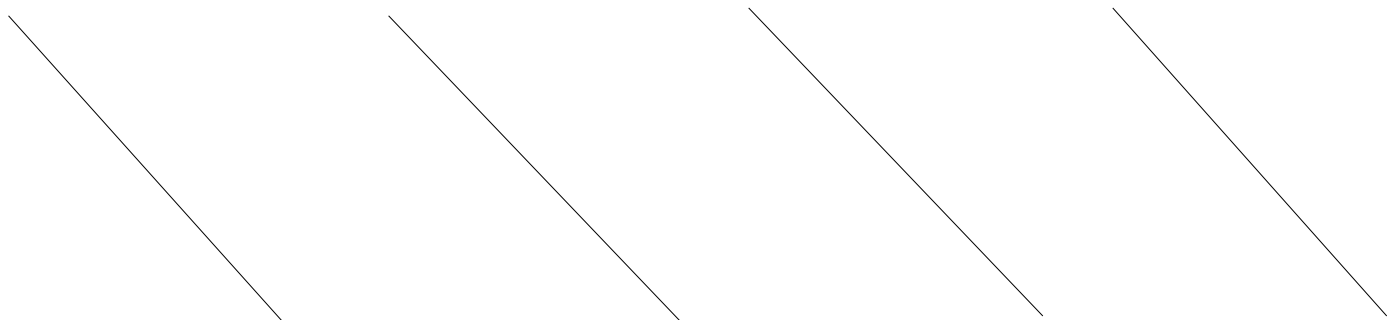




GABARITO OFICIAL DAS PROVAS

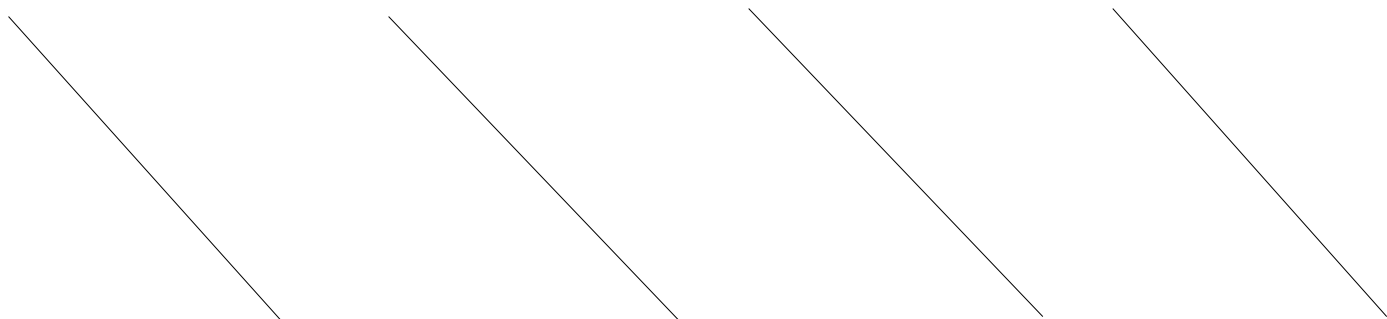
CARGO: (051) - Prof. de Ens. Fun.(6 ao 9 ano) - Matemática
Total de questões: 40 Qtd Questões Nulas: 1 Nota Máxima Permitida: 100,00

ITEM	RESP	TIPO	VALOR	NULA	ITEM	RESP	TIPO	VALOR	NULA	ITEM	RESP	TIPO	VALOR	NULA	ITEM	RESP	TIPO	VALOR	NULA
01	A	P	2		11	A		2		21	A		1		31	B	E	4	
02	B	P	2		12	B		2		22	D		1		32	C	E	4	
03	B	P	2		13	C		2		23	D		1		33	D	E	4	
04	D	P	2		14	D		2		24	A		1		34	C	E	4	
05	C	P	2		15	D		2		25	C		1		35	B	E	4	
06	B		2		16	A		1		26	D	E	4		36	D	E	4	
07	D		2		17	D		1		27	B	E	4		37	D	E	4	
08	C		2		18	C		1		28	C	E	4		38	A	E	4	
09	A		2		19	A		1		29	C	E	4		39	B	E	4	
10	D		2		20	D		1	S	30	D	E	4		40	C	E	4	



CARGO: (052) - Prof. de Ens. Fun.(6 ao 9 ano) - Historia
Total de questões: 40 Qtd Questões Nulas: 1 Nota Máxima Permitida: 100,00

ITEM	RESP	TIPO	VALOR	NULA	ITEM	RESP	TIPO	VALOR	NULA	ITEM	RESP	TIPO	VALOR	NULA	ITEM	RESP	TIPO	VALOR	NULA
01	A	P	2		11	A		2		21	A		1		31	D	E	4	
02	B	P	2		12	B		2		22	D		1		32	C	E	4	
03	B	P	2		13	C		2		23	D		1		33	C	E	4	
04	D	P	2		14	D		2		24	A		1		34	B	E	4	
05	C	P	2		15	D		2		25	C		1		35	B	E	4	
06	B		2		16	A		1		26	D	E	4		36	D	E	4	
07	D		2		17	D		1		27	A	E	4		37	C	E	4	
08	C		2		18	C		1		28	A	E	4		38	D	E	4	
09	A		2		19	A		1		29	C	E	4		39	A	E	4	
10	D		2		20	D		1	S	30	B	E	4		40	B	E	4	





GABARITO OFICIAL DAS PROVAS

CARGO: (053) - Prof. de Ens. Fun.(6 ao 9 ano) - Geografia
Total de questões: 40 Qtd Questões Nulas: 1 Nota Máxima Permitida: 100,00

ITEM	RESP	TIPO	VALOR	NULA	ITEM	RESP	TIPO	VALOR	NULA	ITEM	RESP	TIPO	VALOR	NULA	ITEM	RESP	TIPO	VALOR	NULA
01	A	P	2		11	A		2		21	A		1		31	D	E	4	
02	B	P	2		12	B		2		22	D		1		32	C	E	4	
03	B	P	2		13	C		2		23	D		1		33	A	E	4	
04	D	P	2		14	D		2		24	A		1		34	D	E	4	
05	C	P	2		15	D		2		25	C		1		35	C	E	4	
06	B		2		16	A		1		26	C	E	4		36	B	E	4	
07	D		2		17	D		1		27	B	E	4		37	D	E	4	
08	C		2		18	C		1		28	D	E	4		38	A	E	4	
09	A		2		19	A		1		29	A	E	4		39	C	E	4	
10	D		2		20	D		1	S	30	B	E	4		40	A	E	4	

CARGO: (054) - Psicopedagogo
Total de questões: 40 Qtd Questões Nulas: 1 Nota Máxima Permitida: 100,00

ITEM	RESP	TIPO	VALOR	NULA	ITEM	RESP	TIPO	VALOR	NULA	ITEM	RESP	TIPO	VALOR	NULA	ITEM	RESP	TIPO	VALOR	NULA
01	A	P	2		11	A		2		21	A		1		31	C	E	4	
02	B	P	2		12	B		2		22	D		1		32	D	E	4	
03	B	P	2		13	C		2		23	D		1		33	A	E	4	
04	D	P	2		14	D		2		24	A		1		34	A	E	4	
05	C	P	2		15	D		2		25	C		1		35	B	E	4	
06	B		2		16	A		1		26	C	E	4		36	C	E	4	
07	D		2		17	D		1		27	A	E	4		37	A	E	4	
08	C		2		18	C		1		28	B	E	4		38	B	E	4	
09	A		2		19	A		1		29	D	E	4		39	B	E	4	
10	D		2		20	D		1	S	30	D	E	4		40	C	E	4	



GABARITO OFICIAL DAS PROVAS

CARGO: (055) - Controlador de Orçamento
Total de questões: 40 Qtd Questões Nulas: 0 Nota Máxima Permitida: 100,00

ITEM	RESP	TIPO	VALOR	NULA	ITEM	RESP	TIPO	VALOR	NULA	ITEM	RESP	TIPO	VALOR	NULA	ITEM	RESP	TIPO	VALOR	NULA
01	A	P	1,5		11	C		1,5		21	A	L	2		31	D	E	4	
02	D	P	1,5		12	A		1,5		22	C	L	2		32	D	E	4	
03	C	P	1,5		13	A		1,5		23	D	L	2		33	C	E	4	
04	B	P	1,5		14	C		1,5		24	A	L	2		34	C	E	4	
05	C	P	1,5		15	B		1,5		25	C	L	2		35	D	E	4	
06	A	P	1,5		16	D		1,5		26	C	E	4		36	D	E	4	
07	D	P	1,5		17	D		1,5		27	A	E	4		37	A	E	4	
08	B	P	1,5		18	D		1,5		28	A	E	4		38	D	E	4	
09	B	P	1,5		19	B		1,5		29	B	E	4		39	B	E	4	
10	C	P	1,5		20	A		1,5		30	A	E	4		40	B	E	4	

CARGO: (056) - Prof. de Ens. Fun. (6 ao 9 ano) - Ciências
Total de questões: 40 Qtd Questões Nulas: 1 Nota Máxima Permitida: 100,00

ITEM	RESP	TIPO	VALOR	NULA	ITEM	RESP	TIPO	VALOR	NULA	ITEM	RESP	TIPO	VALOR	NULA	ITEM	RESP	TIPO	VALOR	NULA
01	A	P	2		11	A		2		21	A		1		31	B	E	4	
02	B	P	2		12	B		2		22	D		1		32	C	E	4	
03	B	P	2		13	C		2		23	D		1		33	B	E	4	
04	D	P	2		14	D		2		24	A		1		34	C	E	4	
05	C	P	2		15	D		2		25	C		1		35	A	E	4	
06	B		2		16	A		1		26	A	E	4		36	B	E	4	
07	D		2		17	D		1		27	A	E	4		37	C	E	4	
08	C		2		18	C		1		28	D	E	4		38	B	E	4	
09	A		2		19	A		1		29	C	E	4		39	C	E	4	
10	D		2		20	D		1	S	30	D	E	4		40	A	E	4	