



GABARITO OFICIAL DAS PROVAS

CARGO: (001) - Auxiliar de Limpeza
Total de questões: 40 Qtd Questões Nulas: 1 Nota Máxima Permitida: 100,00

ITEM	RESP	TIPO	VALOR	NULA	ITEM	RESP	TIPO	VALOR	NULA	ITEM	RESP	TIPO	VALOR	NULA	ITEM	RESP	TIPO	VALOR	NULA
01	A	P	1,5	S	11	A	M	1,5		21	A	L	2		31	C	E	4	
02	B	P	1,5		12	C	M	1,5		22	C	L	2		32	C	E	4	
03	D	P	1,5		13	D	M	1,5		23	D	L	2		33	A	E	4	
04	D	P	1,5		14	D	M	1,5		24	A	L	2		34	D	E	4	
05	B	P	1,5		15	B	M	1,5		25	C	L	2		35	D	E	4	
06	C	P	1,5		16	A	M	1,5		26	C	E	4		36	A	E	4	
07	D	P	1,5		17	A	M	1,5		27	C	E	4		37	B	E	4	
08	A	P	1,5		18	D	M	1,5		28	B	E	4		38	C	E	4	
09	B	P	1,5		19	B	M	1,5		29	A	E	4		39	D	E	4	
10	D	P	1,5		20	C	M	1,5		30	D	E	4		40	A	E	4	

CARGO: (002) - Motorista Cat D
Total de questões: 40 Qtd Questões Nulas: 0 Nota Máxima Permitida: 100,00

ITEM	RESP	TIPO	VALOR	NULA	ITEM	RESP	TIPO	VALOR	NULA	ITEM	RESP	TIPO	VALOR	NULA	ITEM	RESP	TIPO	VALOR	NULA
01	A	P	1,5		11	C	M	1,5		21	C	L	2		31	B	E	4	
02	B	P	1,5		12	A	M	1,5		22	B	L	2		32	B	E	4	
03	D	P	1,5		13	B	M	1,5		23	C	L	2		33	A	E	4	
04	A	P	1,5		14	D	M	1,5		24	C	L	2		34	B	E	4	
05	C	P	1,5		15	C	M	1,5		25	D	L	2		35	C	E	4	
06	B	P	1,5		16	D	M	1,5		26	A	E	4		36	C	E	4	
07	D	P	1,5		17	A	M	1,5		27	D	E	4		37	A	E	4	
08	A	P	1,5		18	A	M	1,5		28	D	E	4		38	B	E	4	
09	C	P	1,5		19	C	M	1,5		29	D	E	4		39	A	E	4	
10	A	P	1,5		20	D	M	1,5		30	C	E	4		40	C	E	4	



GABARITO OFICIAL DAS PROVAS

CARGO: (003) - Motorista Cat B
Total de questões: 40 Qtd Questões Nulas: 0 Nota Máxima Permitida: 100,00

ITEM	RESP	TIPO	VALOR	NULA	ITEM	RESP	TIPO	VALOR	NULA	ITEM	RESP	TIPO	VALOR	NULA	ITEM	RESP	TIPO	VALOR	NULA
01	A	P	1,5		11	C	M	1,5		21	C	L	2		31	B	E	4	
02	B	P	1,5		12	A	M	1,5		22	B	L	2		32	B	E	4	
03	D	P	1,5		13	B	M	1,5		23	C	L	2		33	A	E	4	
04	A	P	1,5		14	D	M	1,5		24	C	L	2		34	B	E	4	
05	C	P	1,5		15	C	M	1,5		25	D	L	2		35	C	E	4	
06	B	P	1,5		16	D	M	1,5		26	A	E	4		36	C	E	4	
07	D	P	1,5		17	A	M	1,5		27	D	E	4		37	A	E	4	
08	A	P	1,5		18	A	M	1,5		28	D	E	4		38	B	E	4	
09	C	P	1,5		19	C	M	1,5		29	D	E	4		39	A	E	4	
10	A	P	1,5		20	D	M	1,5		30	C	E	4		40	C	E	4	

CARGO: (004) - Vigia
Total de questões: 40 Qtd Questões Nulas: 0 Nota Máxima Permitida: 100,00

ITEM	RESP	TIPO	VALOR	NULA	ITEM	RESP	TIPO	VALOR	NULA	ITEM	RESP	TIPO	VALOR	NULA	ITEM	RESP	TIPO	VALOR	NULA
01	A	P	1,5		11	C	M	1,5		21	C	L	2		31	A	E	4	
02	B	P	1,5		12	A	M	1,5		22	B	L	2		32	C	E	4	
03	D	P	1,5		13	B	M	1,5		23	C	L	2		33	B	E	4	
04	A	P	1,5		14	D	M	1,5		24	C	L	2		34	A	E	4	
05	C	P	1,5		15	C	M	1,5		25	D	L	2		35	D	E	4	
06	B	P	1,5		16	D	M	1,5		26	D	E	4		36	A	E	4	
07	D	P	1,5		17	A	M	1,5		27	A	E	4		37	D	E	4	
08	A	P	1,5		18	A	M	1,5		28	D	E	4		38	C	E	4	
09	C	P	1,5		19	C	M	1,5		29	D	E	4		39	A	E	4	
10	A	P	1,5		20	D	M	1,5		30	A	E	4		40	B	E	4	



GABARITO OFICIAL DAS PROVAS

CARGO: (005) - Gari
Total de questões: 40 Qtd Questões Nulas: 0 Nota Máxima Permitida: 100,00

ITEM	RESP	TIPO	VALOR	NULA	ITEM	RESP	TIPO	VALOR	NULA	ITEM	RESP	TIPO	VALOR	NULA	ITEM	RESP	TIPO	VALOR	NULA
01	A	P	1,5		11	C	M	1,5		21	C	L	2		31	D	E	4	
02	B	P	1,5		12	A	M	1,5		22	B	L	2		32	B	E	4	
03	D	P	1,5		13	B	M	1,5		23	C	L	2		33	D	E	4	
04	A	P	1,5		14	D	M	1,5		24	C	L	2		34	A	E	4	
05	C	P	1,5		15	C	M	1,5		25	D	L	2		35	A	E	4	
06	B	P	1,5		16	D	M	1,5		26	A	E	4		36	B	E	4	
07	D	P	1,5		17	A	M	1,5		27	D	E	4		37	D	E	4	
08	A	P	1,5		18	A	M	1,5		28	C	E	4		38	A	E	4	
09	C	P	1,5		19	C	M	1,5		29	C	E	4		39	B	E	4	
10	A	P	1,5		20	D	M	1,5		30	A	E	4		40	A	E	4	

CARGO: (006) - Lavador de Roupa Hospitalar
Total de questões: 40 Qtd Questões Nulas: 0 Nota Máxima Permitida: 100,00

ITEM	RESP	TIPO	VALOR	NULA	ITEM	RESP	TIPO	VALOR	NULA	ITEM	RESP	TIPO	VALOR	NULA	ITEM	RESP	TIPO	VALOR	NULA
01	A	P	1,5		11	C	M	1,5		21	C	L	2		31	B	E	4	
02	B	P	1,5		12	A	M	1,5		22	B	L	2		32	A	E	4	
03	D	P	1,5		13	B	M	1,5		23	C	L	2		33	C	E	4	
04	A	P	1,5		14	D	M	1,5		24	C	L	2		34	C	E	4	
05	C	P	1,5		15	C	M	1,5		25	D	L	2		35	D	E	4	
06	B	P	1,5		16	D	M	1,5		26	C	E	4		36	C	E	4	
07	D	P	1,5		17	A	M	1,5		27	B	E	4		37	A	E	4	
08	A	P	1,5		18	A	M	1,5		28	A	E	4		38	B	E	4	
09	C	P	1,5		19	C	M	1,5		29	D	E	4		39	A	E	4	
10	A	P	1,5		20	D	M	1,5		30	C	E	4		40	C	E	4	



GABARITO OFICIAL DAS PROVAS

CARGO: (007) - Cozinheiro de Hospital
Total de questões: 40 Qtd Questões Nulas: 0 Nota Máxima Permitida: 100,00

ITEM	RESP	TIPO	VALOR	NULA	ITEM	RESP	TIPO	VALOR	NULA	ITEM	RESP	TIPO	VALOR	NULA	ITEM	RESP	TIPO	VALOR	NULA
01	A	P	1,5		11	C	M	1,5		21	C	L	2		31	C	E	4	
02	B	P	1,5		12	A	M	1,5		22	B	L	2		32	A	E	4	
03	D	P	1,5		13	B	M	1,5		23	C	L	2		33	D	E	4	
04	A	P	1,5		14	D	M	1,5		24	C	L	2		34	A	E	4	
05	C	P	1,5		15	C	M	1,5		25	D	L	2		35	B	E	4	
06	B	P	1,5		16	D	M	1,5		26	C	E	4		36	B	E	4	
07	D	P	1,5		17	A	M	1,5		27	D	E	4		37	C	E	4	
08	A	P	1,5		18	A	M	1,5		28	B	E	4		38	C	E	4	
09	C	P	1,5		19	C	M	1,5		29	B	E	4		39	D	E	4	
10	A	P	1,5		20	D	M	1,5		30	D	E	4		40	A	E	4	

CARGO: (008) - Artesão Bordador
Total de questões: 40 Qtd Questões Nulas: 0 Nota Máxima Permitida: 100,00

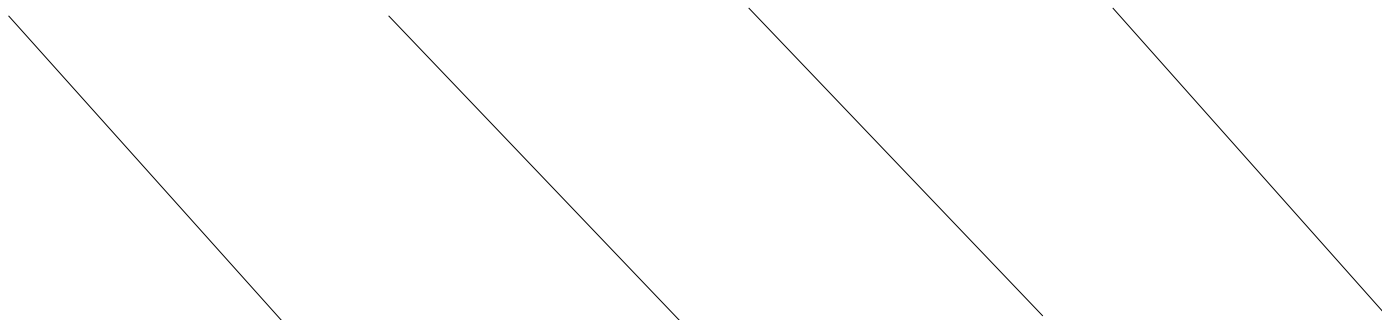
ITEM	RESP	TIPO	VALOR	NULA	ITEM	RESP	TIPO	VALOR	NULA	ITEM	RESP	TIPO	VALOR	NULA	ITEM	RESP	TIPO	VALOR	NULA
01	A	P	1,5		11	C	M	1,5		21	C	L	2		31	D	E	4	
02	B	P	1,5		12	A	M	1,5		22	B	L	2		32	B	E	4	
03	D	P	1,5		13	B	M	1,5		23	C	L	2		33	B	E	4	
04	A	P	1,5		14	D	M	1,5		24	C	L	2		34	D	E	4	
05	C	P	1,5		15	C	M	1,5		25	D	L	2		35	A	E	4	
06	B	P	1,5		16	D	M	1,5		26	B	E	4		36	B	E	4	
07	D	P	1,5		17	A	M	1,5		27	C	E	4		37	D	E	4	
08	A	P	1,5		18	A	M	1,5		28	A	E	4		38	D	E	4	
09	C	P	1,5		19	C	M	1,5		29	D	E	4		39	C	E	4	
10	A	P	1,5		20	D	M	1,5		30	D	E	4		40	B	E	4	



GABARITO OFICIAL DAS PROVAS

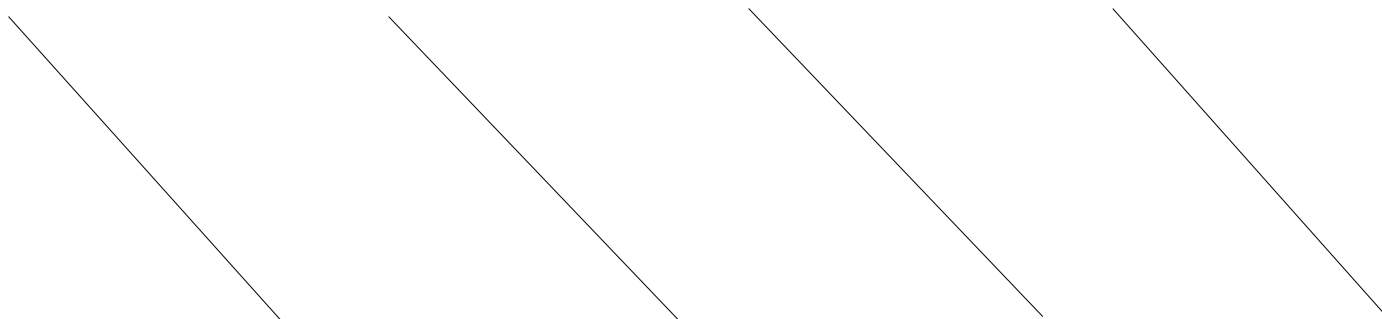
CARGO: (009) - Auxiliar Administrativo
Total de questões: 40 Qtd Questões Nulas: 1 Nota Máxima Permitida: 100,00

ITEM	RESP	TIPO	VALOR	NULA	ITEM	RESP	TIPO	VALOR	NULA	ITEM	RESP	TIPO	VALOR	NULA	ITEM	RESP	TIPO	VALOR	NULA
01	D	P	1,5		11	B		1,5		21	A	L	2		31	D	E	4	
02	A	P	1,5		12	C		1,5		22	C	L	2		32	B	E	4	
03	B	P	1,5		13	C		1,5		23	B	L	2		33	C	E	4	
04	D	P	1,5		14	A		1,5		24	A	L	2		34	C	E	4	
05	C	P	1,5		15	D		1,5		25	C	L	2		35	A	E	4	
06	D	P	1,5		16	C		1,5		26	C	E	4		36	B	E	4	
07	B	P	1,5	S	17	B		1,5		27	A	E	4		37	D	E	4	
08	C	P	1,5		18	B		1,5		28	C	E	4		38	B	E	4	
09	A	P	1,5		19	C		1,5		29	B	E	4		39	D	E	4	
10	B	P	1,5		20	A		1,5		30	C	E	4		40	A	E	4	



CARGO: (010) - Digitador
Total de questões: 40 Qtd Questões Nulas: 2 Nota Máxima Permitida: 100,00

ITEM	RESP	TIPO	VALOR	NULA	ITEM	RESP	TIPO	VALOR	NULA	ITEM	RESP	TIPO	VALOR	NULA	ITEM	RESP	TIPO	VALOR	NULA
01	D	P	1,5		11	A	L	2		21	C	E	3,5		31	A	E	3,5	
02	A	P	1,5		12	C	L	2		22	D	E	3,5		32	D	E	3,5	
03	B	P	1,5		13	B	L	2		23	B	E	3,5		33	B	E	3,5	
04	D	P	1,5		14	A	L	2		24	C	E	3,5		34	B	E	3,5	
05	C	P	1,5		15	C	L	2		25	A	E	3,5		35	A	E	3,5	
06	D	P	1,5		16	A		1		26	C	E	3,5		36	C	E	3,5	
07	B	P	1,5	S	17	A		1		27	D	E	3,5	S	37	C	E	3,5	
08	C	P	1,5		18	A		1		28	C	E	3,5		38	A	E	3,5	
09	A	P	1,5		19	C		1		29	A	E	3,5		39	D	E	3,5	
10	B	P	1,5		20	A		1		30	B	E	3,5		40	A	E	3,5	





GABARITO OFICIAL DAS PROVAS

CARGO: (011) - Guarda Civil Municipal
Total de questões: 40 Qtd Questões Nulas: 1 Nota Máxima Permitida: 100,00

ITEM	RESP	TIPO	VALOR	NULA	ITEM	RESP	TIPO	VALOR	NULA	ITEM	RESP	TIPO	VALOR	NULA	ITEM	RESP	TIPO	VALOR	NULA
01	D	P	1,5		11	B		1,5		21	A	L	2		31	C	E	4	
02	A	P	1,5		12	C		1,5		22	C	L	2		32	D	E	4	
03	B	P	1,5		13	C		1,5		23	B	L	2		33	B	E	4	
04	D	P	1,5		14	A		1,5		24	A	L	2		34	C	E	4	
05	C	P	1,5		15	D		1,5		25	C	L	2		35	D	E	4	
06	D	P	1,5		16	C		1,5		26	D	E	4		36	A	E	4	
07	B	P	1,5	S	17	B		1,5		27	B	E	4		37	A	E	4	
08	C	P	1,5		18	B		1,5		28	C	E	4		38	A	E	4	
09	A	P	1,5		19	C		1,5		29	D	E	4		39	C	E	4	
10	B	P	1,5		20	A		1,5		30	C	E	4		40	B	E	4	

CARGO: (012) - Técnico de Laboratório em Patologia Clínica
Total de questões: 40 Qtd Questões Nulas: 1 Nota Máxima Permitida: 100,00

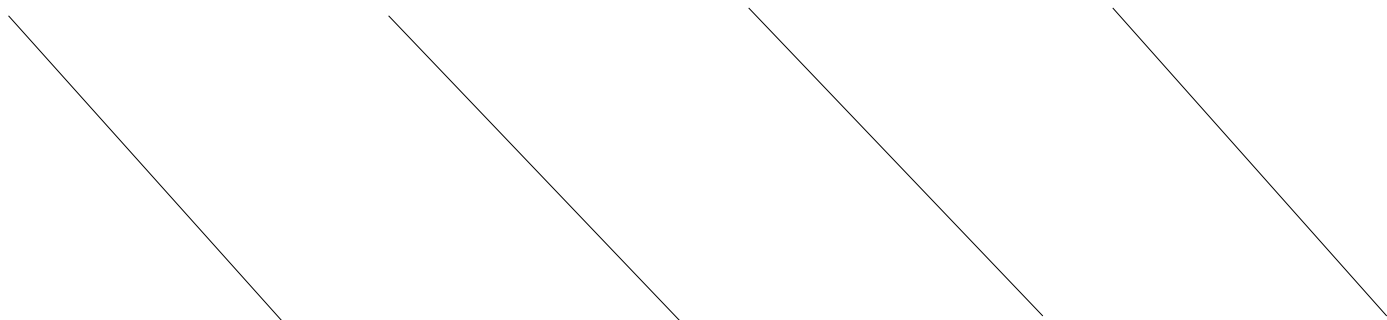
ITEM	RESP	TIPO	VALOR	NULA	ITEM	RESP	TIPO	VALOR	NULA	ITEM	RESP	TIPO	VALOR	NULA	ITEM	RESP	TIPO	VALOR	NULA
01	D	P	1,5		11	B		1,5		21	A	L	2		31	D	E	4	
02	A	P	1,5		12	C		1,5		22	C	L	2		32	C	E	4	
03	B	P	1,5		13	C		1,5		23	B	L	2		33	C	E	4	
04	D	P	1,5		14	A		1,5		24	A	L	2		34	B	E	4	
05	C	P	1,5		15	D		1,5		25	C	L	2		35	A	E	4	
06	D	P	1,5		16	C		1,5		26	D	E	4		36	D	E	4	
07	B	P	1,5	S	17	B		1,5		27	B	E	4		37	B	E	4	
08	C	P	1,5		18	B		1,5		28	C	E	4		38	C	E	4	
09	A	P	1,5		19	C		1,5		29	C	E	4		39	A	E	4	
10	B	P	1,5		20	A		1,5		30	A	E	4		40	D	E	4	



GABARITO OFICIAL DAS PROVAS

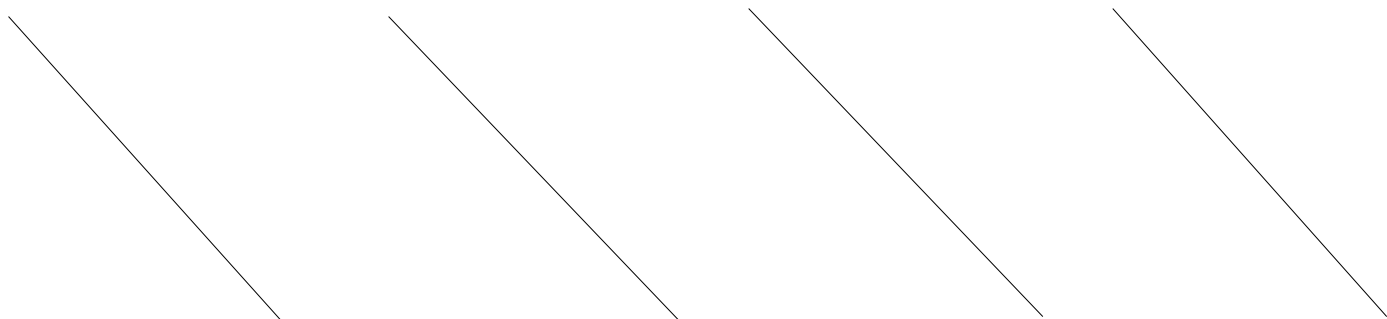
CARGO: (013) - Técnico em Radiologia
Total de questões: 40 Qtd Questões Nulas: 1 Nota Máxima Permitida: 100,00

ITEM	RESP	TIPO	VALOR	NULA	ITEM	RESP	TIPO	VALOR	NULA	ITEM	RESP	TIPO	VALOR	NULA	ITEM	RESP	TIPO	VALOR	NULA
01	D	P	1,5		11	B		1,5		21	A	L	2		31	A	E	4	
02	A	P	1,5		12	C		1,5		22	C	L	2		32	B	E	4	
03	B	P	1,5		13	C		1,5		23	B	L	2		33	C	E	4	
04	D	P	1,5		14	A		1,5		24	A	L	2		34	C	E	4	
05	C	P	1,5		15	D		1,5		25	C	L	2		35	C	E	4	
06	D	P	1,5		16	C		1,5		26	A	E	4		36	D	E	4	
07	B	P	1,5	S	17	B		1,5		27	B	E	4		37	A	E	4	
08	C	P	1,5		18	B		1,5		28	C	E	4		38	C	E	4	
09	A	P	1,5		19	C		1,5		29	A	E	4		39	B	E	4	
10	B	P	1,5		20	A		1,5		30	D	E	4		40	A	E	4	



CARGO: (014) - Agente de Saúde Pública
Total de questões: 40 Qtd Questões Nulas: 1 Nota Máxima Permitida: 100,00

ITEM	RESP	TIPO	VALOR	NULA	ITEM	RESP	TIPO	VALOR	NULA	ITEM	RESP	TIPO	VALOR	NULA	ITEM	RESP	TIPO	VALOR	NULA
01	D	P	1,5		11	B		1,5		21	A	L	2		31	B	E	4	
02	A	P	1,5		12	C		1,5		22	C	L	2		32	D	E	4	
03	B	P	1,5		13	C		1,5		23	B	L	2		33	C	E	4	
04	D	P	1,5		14	A		1,5		24	A	L	2		34	B	E	4	
05	C	P	1,5		15	D		1,5		25	C	L	2		35	D	E	4	
06	D	P	1,5		16	C		1,5		26	B	E	4		36	A	E	4	
07	B	P	1,5	S	17	B		1,5		27	B	E	4		37	D	E	4	
08	C	P	1,5		18	B		1,5		28	C	E	4		38	B	E	4	
09	A	P	1,5		19	C		1,5		29	D	E	4		39	C	E	4	
10	B	P	1,5		20	A		1,5		30	A	E	4		40	D	E	4	





GABARITO OFICIAL DAS PROVAS

CARGO: (015) - Técnico em Enfermagem
Total de questões: 40 Qtd Questões Nulas: 1 Nota Máxima Permitida: 100,00

ITEM	RESP	TIPO	VALOR	NULA	ITEM	RESP	TIPO	VALOR	NULA	ITEM	RESP	TIPO	VALOR	NULA	ITEM	RESP	TIPO	VALOR	NULA
01	D	P	1,5		11	B		1,5		21	A	L	2		31	B	E	4	
02	A	P	1,5		12	C		1,5		22	C	L	2		32	C	E	4	
03	B	P	1,5		13	C		1,5		23	B	L	2		33	A	E	4	
04	D	P	1,5		14	A		1,5		24	A	L	2		34	B	E	4	
05	C	P	1,5		15	D		1,5		25	C	L	2		35	D	E	4	
06	D	P	1,5		16	C		1,5		26	D	E	4		36	C	E	4	
07	B	P	1,5	S	17	B		1,5		27	B	E	4		37	A	E	4	
08	C	P	1,5		18	B		1,5		28	B	E	4		38	B	E	4	
09	A	P	1,5		19	C		1,5		29	B	E	4		39	D	E	4	
10	B	P	1,5		20	A		1,5		30	A	E	4		40	A	E	4	

CARGO: (016) - Técnico em Enfermagem da ESF
Total de questões: 40 Qtd Questões Nulas: 1 Nota Máxima Permitida: 100,00

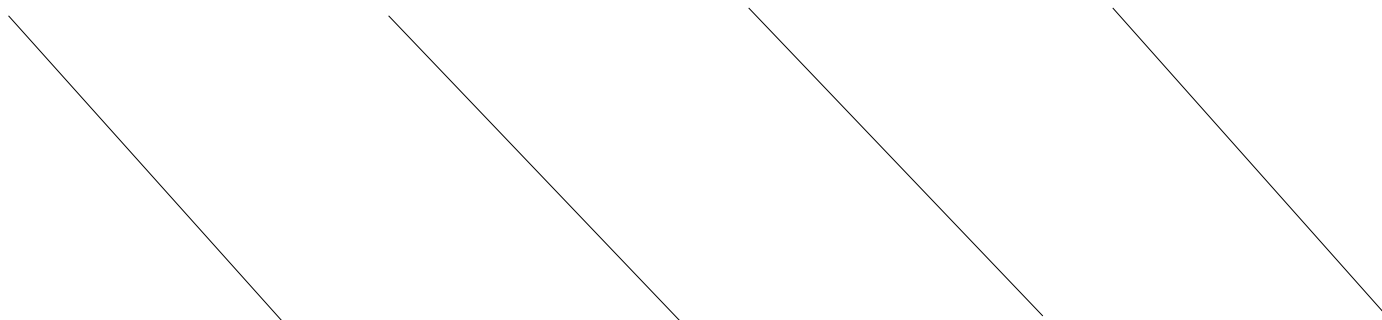
ITEM	RESP	TIPO	VALOR	NULA	ITEM	RESP	TIPO	VALOR	NULA	ITEM	RESP	TIPO	VALOR	NULA	ITEM	RESP	TIPO	VALOR	NULA
01	D	P	1,5		11	B		1,5		21	A	L	2		31	B	E	4	
02	A	P	1,5		12	C		1,5		22	C	L	2		32	C	E	4	
03	B	P	1,5		13	C		1,5		23	B	L	2		33	A	E	4	
04	D	P	1,5		14	A		1,5		24	A	L	2		34	B	E	4	
05	C	P	1,5		15	D		1,5		25	C	L	2		35	D	E	4	
06	D	P	1,5		16	C		1,5		26	D	E	4		36	C	E	4	
07	B	P	1,5	S	17	B		1,5		27	B	E	4		37	A	E	4	
08	C	P	1,5		18	B		1,5		28	B	E	4		38	B	E	4	
09	A	P	1,5		19	C		1,5		29	B	E	4		39	D	E	4	
10	B	P	1,5		20	A		1,5		30	A	E	4		40	A	E	4	



GABARITO OFICIAL DAS PROVAS


CARGO: (018) - Professor de Educação Infantil
Total de questões: 40 Qtd Questões Nulas: 5 Nota Máxima Permitida: 100,00

ITEM	RESP	TIPO	VALOR	NULA	ITEM	RESP	TIPO	VALOR	NULA	ITEM	RESP	TIPO	VALOR	NULA	ITEM	RESP	TIPO	VALOR	NULA
01	B	P	2	S	11	A		2		21	A		1		31	B	E	4	
02	C	P	2		12	B		2	S	22	D		1		32	C	E	4	
03	C	P	2		13	C		2		23	D		1		33	C	E	4	
04	A	P	2		14	D		2		24	A		1		34	C	E	4	
05	A	P	2		15	D		2		25	C		1		35	C	E	4	S
06	B		2		16	A		1		26	C	E	4		36	C	E	4	
07	D		2		17	D		1		27	C	E	4		37	A	E	4	
08	C		2		18	C		1		28	D	E	4		38	A	E	4	
09	A		2		19	A		1		29	D	E	4	S	39	D	E	4	
10	D		2		20	D		1	S	30	B	E	4		40	D	E	4	



CARGO: (019) - Professor de Ensino Fundamental (1 ao 5 ano)
Total de questões: 40 Qtd Questões Nulas: 3 Nota Máxima Permitida: 100,00

ITEM	RESP	TIPO	VALOR	NULA	ITEM	RESP	TIPO	VALOR	NULA	ITEM	RESP	TIPO	VALOR	NULA	ITEM	RESP	TIPO	VALOR	NULA
01	B	P	2	S	11	A		2		21	A		1		31	D	E	4	
02	C	P	2		12	B		2	S	22	D		1		32	B	E	4	
03	C	P	2		13	C		2		23	D		1		33	B	E	4	
04	A	P	2		14	D		2		24	A		1		34	C	E	4	
05	A	P	2		15	D		2		25	C		1		35	D	E	4	
06	B		2		16	A		1		26	A	E	4		36	D	E	4	
07	D		2		17	D		1		27	A	E	4		37	C	E	4	
08	C		2		18	C		1		28	C	E	4		38	C	E	4	
09	A		2		19	A		1		29	D	E	4		39	C	E	4	
10	D		2		20	D		1	S	30	D	E	4		40	D	E	4	

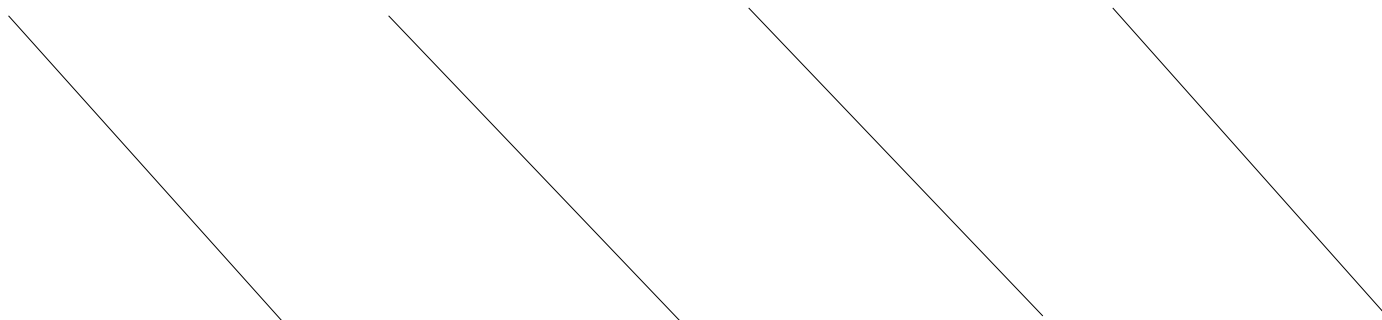




GABARITO OFICIAL DAS PROVAS

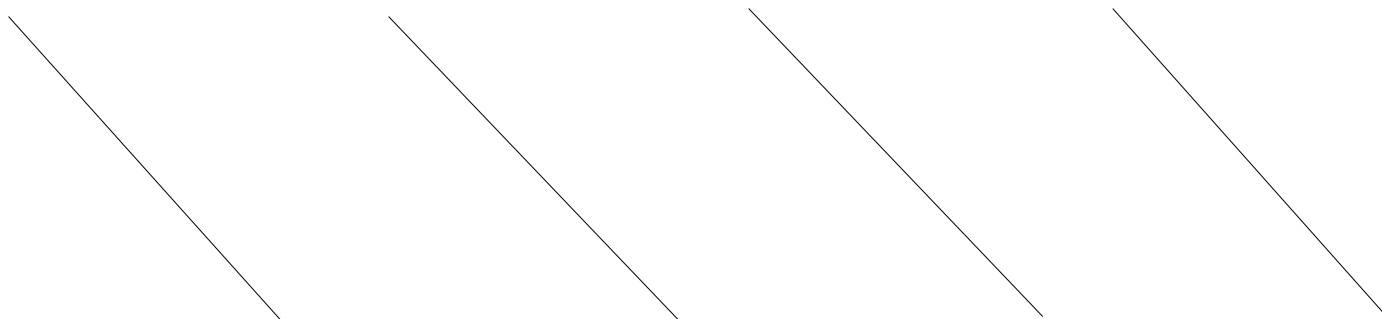
CARGO: (020) - Nutricionista
Total de questões: 40 Qtd Questões Nulas: 2 Nota Máxima Permitida: 100,00

ITEM	RESP	TIPO	VALOR	NULA	ITEM	RESP	TIPO	VALOR	NULA	ITEM	RESP	TIPO	VALOR	NULA	ITEM	RESP	TIPO	VALOR	NULA
01	A	P	2	S	11	B		2		21	A		1		31	A	E	4	
02	D	P	2		12	D		2		22	C		1		32	D	E	4	
03	C	P	2		13	D		2		23	B		1		33	A	E	4	
04	B	P	2		14	C		2		24	D		1	S	34	C	E	4	
05	C	P	2		15	A		2		25	A		1		35	C	E	4	
06	A		2		16	A		1		26	C	E	4		36	A	E	4	
07	A		2		17	C		1		27	D	E	4		37	D	E	4	
08	B		2		18	D		1		28	A	E	4		38	C	E	4	
09	A		2		19	A		1		29	C	E	4		39	B	E	4	
10	C		2		20	C		1		30	B	E	4		40	C	E	4	



CARGO: (021) - Químico
Total de questões: 40 Qtd Questões Nulas: 1 Nota Máxima Permitida: 100,00

ITEM	RESP	TIPO	VALOR	NULA	ITEM	RESP	TIPO	VALOR	NULA	ITEM	RESP	TIPO	VALOR	NULA	ITEM	RESP	TIPO	VALOR	NULA
01	A	P	1,5	S	11	C		1,5		21	A	L	2		31	B	E	4	
02	D	P	1,5		12	A		1,5		22	C	L	2		32	A	E	4	
03	C	P	1,5		13	A		1,5		23	D	L	2		33	B	E	4	
04	B	P	1,5		14	C		1,5		24	A	L	2		34	C	E	4	
05	C	P	1,5		15	B		1,5		25	C	L	2		35	A	E	4	
06	A	P	1,5		16	D		1,5		26	C	E	4		36	B	E	4	
07	D	P	1,5		17	D		1,5		27	A	E	4		37	B	E	4	
08	B	P	1,5		18	C		1,5		28	B	E	4		38	B	E	4	
09	B	P	1,5		19	B		1,5		29	C	E	4		39	C	E	4	
10	C	P	1,5		20	A		1,5		30	A	E	4		40	B	E	4	





GABARITO OFICIAL DAS PROVAS

CARGO: (022) - Procurador do Município
Total de questões: 40 Qtd Questões Nulas: 1 Nota Máxima Permitida: 100,00

ITEM	RESP	TIPO	VALOR	NULA	ITEM	RESP	TIPO	VALOR	NULA	ITEM	RESP	TIPO	VALOR	NULA	ITEM	RESP	TIPO	VALOR	NULA
01	A	P	1,5	S	11	C		1,5		21	A	L	2		31	C	E	4	
02	D	P	1,5		12	A		1,5		22	C	L	2		32	C	E	4	
03	C	P	1,5		13	A		1,5		23	D	L	2		33	C	E	4	
04	B	P	1,5		14	C		1,5		24	A	L	2		34	B	E	4	
05	C	P	1,5		15	B		1,5		25	C	L	2		35	D	E	4	
06	A	P	1,5		16	D		1,5		26	A	E	4		36	B	E	4	
07	D	P	1,5		17	D		1,5		27	C	E	4		37	B	E	4	
08	B	P	1,5		18	C		1,5		28	C	E	4		38	A	E	4	
09	B	P	1,5		19	B		1,5		29	C	E	4		39	C	E	4	
10	C	P	1,5		20	A		1,5		30	D	E	4		40	B	E	4	

CARGO: (023) - Psicólogo da Educação
Total de questões: 40 Qtd Questões Nulas: 2 Nota Máxima Permitida: 100,00

ITEM	RESP	TIPO	VALOR	NULA	ITEM	RESP	TIPO	VALOR	NULA	ITEM	RESP	TIPO	VALOR	NULA	ITEM	RESP	TIPO	VALOR	NULA
01	A	P	2	S	11	B		2		21	A		1		31	C	E	4	
02	D	P	2		12	D		2		22	C		1		32	B	E	4	
03	C	P	2		13	D		2		23	B		1		33	B	E	4	
04	B	P	2		14	B		2		24	D		1	S	34	A	E	4	
05	C	P	2		15	B		2		25	A		1		35	B	E	4	
06	D		2		16	A		1		26	A	E	4		36	A	E	4	
07	B		2		17	C		1		27	C	E	4		37	C	E	4	
08	D		2		18	D		1		28	A	E	4		38	D	E	4	
09	C		2		19	A		1		29	D	E	4		39	D	E	4	
10	B		2		20	C		1		30	D	E	4		40	A	E	4	



GABARITO OFICIAL DAS PROVAS

CARGO: (024) - Psicólogo da Saúde
Total de questões: 40 Qtd Questões Nulas: 2 Nota Máxima Permitida: 100,00

ITEM	RESP	TIPO	VALOR	NULA	ITEM	RESP	TIPO	VALOR	NULA	ITEM	RESP	TIPO	VALOR	NULA	ITEM	RESP	TIPO	VALOR	NULA
01	A	P	2	S	11	B		2		21	A		1		31	C	E	4	
02	D	P	2		12	D		2		22	C		1		32	B	E	4	
03	C	P	2		13	D		2		23	B		1		33	B	E	4	
04	B	P	2		14	C		2		24	D		1	S	34	A	E	4	
05	C	P	2		15	A		2		25	A		1		35	B	E	4	
06	D		2		16	A		1		26	A	E	4		36	A	E	4	
07	A		2		17	C		1		27	C	E	4		37	C	E	4	
08	B		2		18	D		1		28	A	E	4		38	D	E	4	
09	A		2		19	A		1		29	D	E	4		39	D	E	4	
10	C		2		20	C		1		30	D	E	4		40	A	E	4	

CARGO: (025) - Psicólogo Social
Total de questões: 40 Qtd Questões Nulas: 3 Nota Máxima Permitida: 100,00

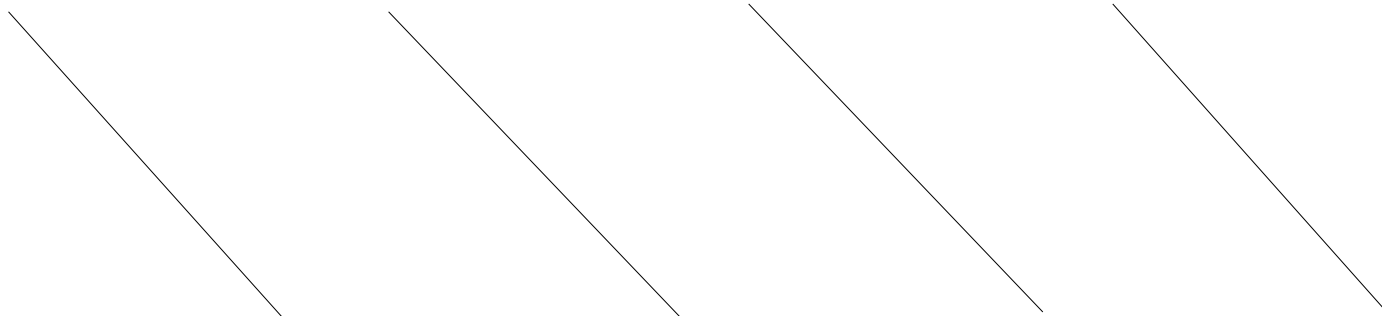
ITEM	RESP	TIPO	VALOR	NULA	ITEM	RESP	TIPO	VALOR	NULA	ITEM	RESP	TIPO	VALOR	NULA	ITEM	RESP	TIPO	VALOR	NULA
01	A	P	2	S	11	D		2		21	A		1		31	C	E	4	
02	D	P	2		12	B		2		22	C		1		32	B	E	4	
03	C	P	2		13	D		2		23	B		1		33	B	E	4	
04	B	P	2		14	C		2		24	D		1	S	34	A	E	4	
05	C	P	2		15	A		2		25	A		1		35	B	E	4	
06	B		2	S	16	A		1		26	A	E	4		36	A	E	4	
07	D		2		17	C		1		27	C	E	4		37	C	E	4	
08	D		2		18	D		1		28	A	E	4		38	D	E	4	
09	A		2		19	A		1		29	D	E	4		39	D	E	4	
10	C		2		20	C		1		30	D	E	4		40	A	E	4	



GABARITO OFICIAL DAS PROVAS


CARGO: (026) - Assistente Social
Total de questões: 40 Qtd Questões Nulas: 4 Nota Máxima Permitida: 100,00

ITEM	RESP	TIPO	VALOR	NULA	ITEM	RESP	TIPO	VALOR	NULA	ITEM	RESP	TIPO	VALOR	NULA	ITEM	RESP	TIPO	VALOR	NULA
01	A	P	2	S	11	D		2		21	A		1		31	C	E	4	
02	D	P	2		12	B		2		22	C		1		32	C	E	4	
03	C	P	2		13	D		2		23	B		1		33	C	E	4	
04	B	P	2		14	C		2		24	D		1	S	34	B	E	4	
05	C	P	2		15	A		2		25	A		1		35	D	E	4	
06	B		2	S	16	A		1		26	D	E	4		36	A	E	4	
07	D		2		17	C		1		27	A	E	4		37	D	E	4	
08	D		2		18	D		1		28	A	E	4	S	38	C	E	4	
09	A		2		19	A		1		29	D	E	4		39	D	E	4	
10	C		2		20	C		1		30	B	E	4		40	D	E	4	



CARGO: (027) - Assistente Social da Saúde
Total de questões: 40 Qtd Questões Nulas: 3 Nota Máxima Permitida: 100,00

ITEM	RESP	TIPO	VALOR	NULA	ITEM	RESP	TIPO	VALOR	NULA	ITEM	RESP	TIPO	VALOR	NULA	ITEM	RESP	TIPO	VALOR	NULA
01	A	P	2	S	11	B		2		21	A		1		31	C	E	4	
02	D	P	2		12	D		2		22	C		1		32	C	E	4	
03	C	P	2		13	D		2		23	B		1		33	C	E	4	
04	B	P	2		14	C		2		24	D		1	S	34	B	E	4	
05	C	P	2		15	A		2		25	A		1		35	D	E	4	
06	D		2		16	A		1		26	D	E	4		36	A	E	4	
07	A		2		17	C		1		27	A	E	4		37	D	E	4	
08	B		2		18	D		1		28	A	E	4	S	38	C	E	4	
09	A		2		19	A		1		29	D	E	4		39	D	E	4	
10	C		2		20	C		1		30	B	E	4		40	D	E	4	





GABARITO OFICIAL DAS PROVAS

CARGO: (028) - Avaliador Físico
Total de questões: 40 Qtd Questões Nulas: 2 Nota Máxima Permitida: 100,00

ITEM	RESP	TIPO	VALOR	NULA	ITEM	RESP	TIPO	VALOR	NULA	ITEM	RESP	TIPO	VALOR	NULA	ITEM	RESP	TIPO	VALOR	NULA
01	A	P	2	S	11	B		2		21	A		1		31	D	E	4	
02	D	P	2		12	D		2		22	C		1		32	C	E	4	
03	C	P	2		13	D		2		23	B		1		33	B	E	4	
04	B	P	2		14	C		2		24	D		1	S	34	A	E	4	
05	C	P	2		15	A		2		25	A		1		35	D	E	4	
06	D		2		16	A		1		26	A	E	4		36	A	E	4	
07	A		2		17	C		1		27	B	E	4		37	D	E	4	
08	B		2		18	D		1		28	B	E	4		38	A	E	4	
09	A		2		19	A		1		29	C	E	4		39	B	E	4	
10	C		2		20	C		1		30	A	E	4		40	C	E	4	

CARGO: (029) - Bioquímico
Total de questões: 40 Qtd Questões Nulas: 2 Nota Máxima Permitida: 100,00

ITEM	RESP	TIPO	VALOR	NULA	ITEM	RESP	TIPO	VALOR	NULA	ITEM	RESP	TIPO	VALOR	NULA	ITEM	RESP	TIPO	VALOR	NULA
01	A	P	2	S	11	B		2		21	A		1		31	C	E	4	
02	D	P	2		12	D		2		22	C		1		32	A	E	4	
03	C	P	2		13	D		2		23	B		1		33	B	E	4	
04	B	P	2		14	C		2		24	D		1	S	34	D	E	4	
05	C	P	2		15	A		2		25	A		1		35	D	E	4	
06	D		2		16	A		1		26	C	E	4		36	C	E	4	
07	A		2		17	C		1		27	D	E	4		37	A	E	4	
08	B		2		18	D		1		28	A	E	4		38	C	E	4	
09	A		2		19	A		1		29	B	E	4		39	D	E	4	
10	C		2		20	C		1		30	D	E	4		40	A	E	4	



GABARITO OFICIAL DAS PROVAS

CARGO: (030) - Farmacêutico
Total de questões: 40 Qtd Questões Nulas: 2 Nota Máxima Permitida: 100,00

ITEM	RESP	TIPO	VALOR	NULA	ITEM	RESP	TIPO	VALOR	NULA	ITEM	RESP	TIPO	VALOR	NULA	ITEM	RESP	TIPO	VALOR	NULA
01	A	P	2	S	11	B		2		21	A		1		31	D	E	4	
02	D	P	2		12	D		2		22	C		1		32	B	E	4	
03	C	P	2		13	D		2		23	B		1		33	A	E	4	
04	B	P	2		14	C		2		24	D		1	S	34	D	E	4	
05	C	P	2		15	A		2		25	A		1		35	A	E	4	
06	D		2		16	A		1		26	A	E	4		36	B	E	4	
07	A		2		17	C		1		27	C	E	4		37	C	E	4	
08	B		2		18	D		1		28	A	E	4		38	D	E	4	
09	A		2		19	A		1		29	D	E	4		39	A	E	4	
10	C		2		20	C		1		30	B	E	4		40	C	E	4	

CARGO: (031) - Cirurgião Dentista da ESF
Total de questões: 40 Qtd Questões Nulas: 2 Nota Máxima Permitida: 100,00

ITEM	RESP	TIPO	VALOR	NULA	ITEM	RESP	TIPO	VALOR	NULA	ITEM	RESP	TIPO	VALOR	NULA	ITEM	RESP	TIPO	VALOR	NULA
01	A	P	2	S	11	B		2		21	A		1		31	A	E	4	
02	D	P	2		12	D		2		22	C		1		32	C	E	4	
03	C	P	2		13	D		2		23	B		1		33	A	E	4	
04	B	P	2		14	C		2		24	D		1	S	34	C	E	4	
05	C	P	2		15	A		2		25	A		1		35	D	E	4	
06	D		2		16	A		1		26	C	E	4		36	B	E	4	
07	A		2		17	C		1		27	D	E	4		37	A	E	4	
08	B		2		18	D		1		28	B	E	4		38	C	E	4	
09	A		2		19	A		1		29	D	E	4		39	B	E	4	
10	C		2		20	C		1		30	B	E	4		40	A	E	4	



GABARITO OFICIAL DAS PROVAS

CARGO: (032) - Contador
Total de questões: 40 Qtd Questões Nulas: 2 Nota Máxima Permitida: 100,00

ITEM	RESP	TIPO	VALOR	NULA	ITEM	RESP	TIPO	VALOR	NULA	ITEM	RESP	TIPO	VALOR	NULA	ITEM	RESP	TIPO	VALOR	NULA
01	A	P	1,5	S	11	C		1,5		21	A	L	2		31	B	E	4	
02	D	P	1,5		12	A		1,5		22	C	L	2		32	D	E	4	
03	C	P	1,5		13	A		1,5		23	D	L	2		33	C	E	4	
04	B	P	1,5		14	C		1,5		24	A	L	2		34	C	E	4	
05	C	P	1,5		15	B		1,5		25	C	L	2		35	A	E	4	
06	A	P	1,5		16	D		1,5		26	D	E	4		36	B	E	4	
07	D	P	1,5		17	D		1,5		27	C	E	4		37	B	E	4	
08	B	P	1,5		18	C		1,5		28	A	E	4	S	38	D	E	4	
09	B	P	1,5		19	B		1,5		29	B	E	4		39	A	E	4	
10	C	P	1,5		20	A		1,5		30	D	E	4		40	D	E	4	

CARGO: (033) - Enfermeiro
Total de questões: 40 Qtd Questões Nulas: 2 Nota Máxima Permitida: 100,00

ITEM	RESP	TIPO	VALOR	NULA	ITEM	RESP	TIPO	VALOR	NULA	ITEM	RESP	TIPO	VALOR	NULA	ITEM	RESP	TIPO	VALOR	NULA
01	A	P	2	S	11	B		2		21	A		1		31	A	E	4	
02	D	P	2		12	D		2		22	C		1		32	C	E	4	
03	C	P	2		13	D		2		23	B		1		33	B	E	4	
04	B	P	2		14	C		2		24	D		1	S	34	D	E	4	
05	C	P	2		15	A		2		25	A		1		35	C	E	4	
06	D		2		16	A		1		26	D	E	4		36	A	E	4	
07	A		2		17	C		1		27	B	E	4		37	A	E	4	
08	B		2		18	D		1		28	A	E	4		38	C	E	4	
09	A		2		19	A		1		29	C	E	4		39	D	E	4	
10	C		2		20	C		1		30	B	E	4		40	A	E	4	



GABARITO OFICIAL DAS PROVAS

CARGO: (034) - Enfermeiro da ESF
Total de questões: 40 Qtd Questões Nulas: 2 Nota Máxima Permitida: 100,00

ITEM	RESP	TIPO	VALOR	NULA	ITEM	RESP	TIPO	VALOR	NULA	ITEM	RESP	TIPO	VALOR	NULA	ITEM	RESP	TIPO	VALOR	NULA
01	A	P	2	S	11	B		2		21	A		1		31	B	E	4	
02	D	P	2		12	D		2		22	C		1		32	B	E	4	
03	C	P	2		13	D		2		23	B		1		33	A	E	4	
04	B	P	2		14	C		2		24	D		1	S	34	C	E	4	
05	C	P	2		15	A		2		25	A		1		35	B	E	4	
06	D		2		16	A		1		26	D	E	4		36	A	E	4	
07	A		2		17	C		1		27	D	E	4		37	A	E	4	
08	B		2		18	D		1		28	C	E	4		38	C	E	4	
09	A		2		19	A		1		29	B	E	4		39	A	E	4	
10	C		2		20	C		1		30	D	E	4		40	D	E	4	

CARGO: (035) - Fisioterapeuta Geral
Total de questões: 40 Qtd Questões Nulas: 3 Nota Máxima Permitida: 100,00

ITEM	RESP	TIPO	VALOR	NULA	ITEM	RESP	TIPO	VALOR	NULA	ITEM	RESP	TIPO	VALOR	NULA	ITEM	RESP	TIPO	VALOR	NULA
01	A	P	2	S	11	B		2		21	A		1		31	C	E	4	
02	D	P	2		12	D		2		22	C		1		32	D	E	4	
03	C	P	2		13	D		2		23	B		1		33	C	E	4	
04	B	P	2		14	C		2		24	D		1	S	34	C	E	4	
05	C	P	2		15	A		2		25	A		1		35	D	E	4	
06	D		2		16	A		1		26	D	E	4		36	A	E	4	
07	A		2		17	C		1		27	C	E	4		37	A	E	4	
08	B		2		18	D		1		28	A	E	4		38	B	E	4	
09	A		2		19	A		1		29	C	E	4		39	C	E	4	
10	C		2		20	C		1		30	A	E	4	S	40	D	E	4	



GABARITO OFICIAL DAS PROVAS

CARGO: (036) - Fonoaudióloga Geral
Total de questões: 40 Qtd Questões Nulas: 4 Nota Máxima Permitida: 100,00

ITEM	RESP	TIPO	VALOR	NULA	ITEM	RESP	TIPO	VALOR	NULA	ITEM	RESP	TIPO	VALOR	NULA	ITEM	RESP	TIPO	VALOR	NULA
01	A	P	2	S	11	B		2		21	A		1		31	C	E	4	
02	D	P	2		12	D		2		22	C		1		32	D	E	4	S
03	C	P	2		13	D		2		23	B		1		33	D	E	4	
04	B	P	2		14	C		2		24	D		1	S	34	A	E	4	
05	C	P	2		15	A		2		25	A		1		35	B	E	4	
06	D		2		16	A		1		26	C	E	4		36	A	E	4	
07	A		2		17	C		1		27	B	E	4		37	C	E	4	
08	B		2		18	D		1		28	A	E	4		38	D	E	4	S
09	A		2		19	A		1		29	C	E	4		39	A	E	4	
10	C		2		20	C		1		30	C	E	4		40	C	E	4	

CARGO: (037) - Terapeuta Ocupacional
Total de questões: 40 Qtd Questões Nulas: 2 Nota Máxima Permitida: 100,00

ITEM	RESP	TIPO	VALOR	NULA	ITEM	RESP	TIPO	VALOR	NULA	ITEM	RESP	TIPO	VALOR	NULA	ITEM	RESP	TIPO	VALOR	NULA
01	A	P	2	S	11	B		2		21	A		1		31	C	E	4	
02	D	P	2		12	D		2		22	C		1		32	A	E	4	
03	C	P	2		13	D		2		23	B		1		33	D	E	4	
04	B	P	2		14	C		2		24	D		1	S	34	C	E	4	
05	C	P	2		15	A		2		25	A		1		35	B	E	4	
06	D		2		16	A		1		26	A	E	4		36	B	E	4	
07	A		2		17	C		1		27	D	E	4		37	C	E	4	
08	B		2		18	D		1		28	C	E	4		38	D	E	4	
09	A		2		19	A		1		29	A	E	4		39	A	E	4	
10	C		2		20	C		1		30	B	E	4		40	D	E	4	



GABARITO OFICIAL DAS PROVAS

CARGO: (040) - Médico Clínico Geral
Total de questões: 40 Qtd Questões Nulas: 2 Nota Máxima Permitida: 100,00

ITEM	RESP	TIPO	VALOR	NULA	ITEM	RESP	TIPO	VALOR	NULA	ITEM	RESP	TIPO	VALOR	NULA	ITEM	RESP	TIPO	VALOR	NULA
01	A	P	2	S	11	B		2		21	A		1		31	D	E	4	
02	D	P	2		12	D		2		22	C		1		32	C	E	4	
03	C	P	2		13	D		2		23	B		1		33	D	E	4	
04	B	P	2		14	C		2		24	D		1	S	34	C	E	4	
05	C	P	2		15	A		2		25	A		1		35	B	E	4	
06	D		2		16	A		1		26	A	E	4		36	A	E	4	
07	A		2		17	C		1		27	A	E	4		37	C	E	4	
08	B		2		18	D		1		28	D	E	4		38	B	E	4	
09	A		2		19	A		1		29	D	E	4		39	B	E	4	
10	C		2		20	C		1		30	C	E	4		40	A	E	4	

CARGO: (041) - Médico da ESF
Total de questões: 40 Qtd Questões Nulas: 2 Nota Máxima Permitida: 100,00

ITEM	RESP	TIPO	VALOR	NULA	ITEM	RESP	TIPO	VALOR	NULA	ITEM	RESP	TIPO	VALOR	NULA	ITEM	RESP	TIPO	VALOR	NULA
01	A	P	2	S	11	B		2		21	A		1		31	A	E	4	
02	D	P	2		12	D		2		22	C		1		32	B	E	4	
03	C	P	2		13	D		2		23	B		1		33	C	E	4	
04	B	P	2		14	C		2		24	D		1	S	34	B	E	4	
05	C	P	2		15	A		2		25	A		1		35	C	E	4	
06	D		2		16	A		1		26	B	E	4		36	A	E	4	
07	A		2		17	C		1		27	D	E	4		37	D	E	4	
08	B		2		18	D		1		28	A	E	4		38	C	E	4	
09	A		2		19	A		1		29	D	E	4		39	D	E	4	
10	C		2		20	C		1		30	A	E	4		40	C	E	4	



GABARITO OFICIAL DAS PROVAS

CARGO: (044) - Médico Ortopedista e Traumatologista
Total de questões: 40 Qtd Questões Nulas: 2 Nota Máxima Permitida: 100,00

ITEM	RESP	TIPO	VALOR	NULA	ITEM	RESP	TIPO	VALOR	NULA	ITEM	RESP	TIPO	VALOR	NULA	ITEM	RESP	TIPO	VALOR	NULA
01	A	P	2	S	11	B		2		21	A		1		31	A	E	4	
02	D	P	2		12	D		2		22	C		1		32	B	E	4	
03	C	P	2		13	D		2		23	B		1		33	B	E	4	
04	B	P	2		14	C		2		24	D		1	S	34	B	E	4	
05	C	P	2		15	A		2		25	A		1		35	B	E	4	
06	D		2		16	A		1		26	D	E	4		36	C	E	4	
07	A		2		17	C		1		27	D	E	4		37	C	E	4	
08	B		2		18	D		1		28	D	E	4		38	D	E	4	
09	A		2		19	A		1		29	A	E	4		39	A	E	4	
10	C		2		20	C		1		30	C	E	4		40	A	E	4	

CARGO: (045) - Médico Pediátrico
Total de questões: 40 Qtd Questões Nulas: 2 Nota Máxima Permitida: 100,00

ITEM	RESP	TIPO	VALOR	NULA	ITEM	RESP	TIPO	VALOR	NULA	ITEM	RESP	TIPO	VALOR	NULA	ITEM	RESP	TIPO	VALOR	NULA
01	A	P	2	S	11	B		2		21	A		1		31	A	E	4	
02	D	P	2		12	D		2		22	C		1		32	C	E	4	
03	C	P	2		13	D		2		23	B		1		33	B	E	4	
04	B	P	2		14	C		2		24	D		1	S	34	C	E	4	
05	C	P	2		15	A		2		25	A		1		35	A	E	4	
06	D		2		16	A		1		26	D	E	4		36	A	E	4	
07	A		2		17	C		1		27	A	E	4		37	B	E	4	
08	B		2		18	D		1		28	D	E	4		38	C	E	4	
09	A		2		19	A		1		29	D	E	4		39	D	E	4	
10	C		2		20	C		1		30	B	E	4		40	C	E	4	



GABARITO OFICIAL DAS PROVAS

CARGO: (046) - Médico Psiquiatra
Total de questões: 40 Qtd Questões Nulas: 2 Nota Máxima Permitida: 100,00

ITEM	RESP	TIPO	VALOR	NULA	ITEM	RESP	TIPO	VALOR	NULA	ITEM	RESP	TIPO	VALOR	NULA	ITEM	RESP	TIPO	VALOR	NULA
01	A	P	2	S	11	B		2		21	A		1		31	A	E	4	
02	D	P	2		12	D		2		22	C		1		32	B	E	4	
03	C	P	2		13	D		2		23	B		1		33	B	E	4	
04	B	P	2		14	C		2		24	D		1	S	34	A	E	4	
05	C	P	2		15	A		2		25	A		1		35	D	E	4	
06	D		2		16	A		1		26	C	E	4		36	B	E	4	
07	A		2		17	C		1		27	C	E	4		37	B	E	4	
08	B		2		18	D		1		28	B	E	4		38	D	E	4	
09	A		2		19	A		1		29	D	E	4		39	D	E	4	
10	C		2		20	C		1		30	D	E	4		40	B	E	4	

CARGO: (048) - Médico Veterinário Sanitarista
Total de questões: 40 Qtd Questões Nulas: 2 Nota Máxima Permitida: 100,00

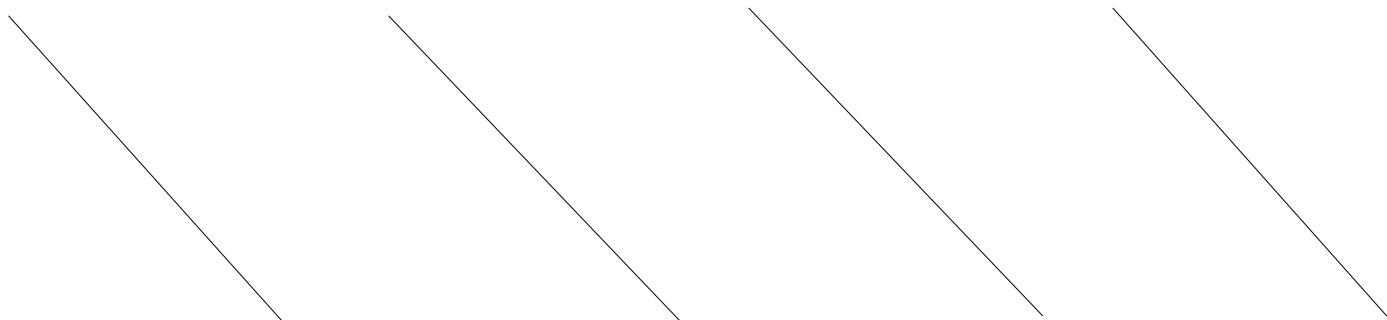
ITEM	RESP	TIPO	VALOR	NULA	ITEM	RESP	TIPO	VALOR	NULA	ITEM	RESP	TIPO	VALOR	NULA	ITEM	RESP	TIPO	VALOR	NULA
01	A	P	2	S	11	B		2		21	A		1		31	D	E	4	
02	D	P	2		12	D		2		22	C		1		32	C	E	4	
03	C	P	2		13	D		2		23	B		1		33	D	E	4	
04	B	P	2		14	C		2		24	D		1	S	34	C	E	4	
05	C	P	2		15	A		2		25	A		1		35	A	E	4	
06	D		2		16	A		1		26	A	E	4		36	C	E	4	
07	A		2		17	C		1		27	C	E	4		37	C	E	4	
08	B		2		18	D		1		28	B	E	4		38	B	E	4	
09	A		2		19	A		1		29	D	E	4		39	D	E	4	
10	C		2		20	C		1		30	A	E	4		40	C	E	4	



GABARITO OFICIAL DAS PROVAS

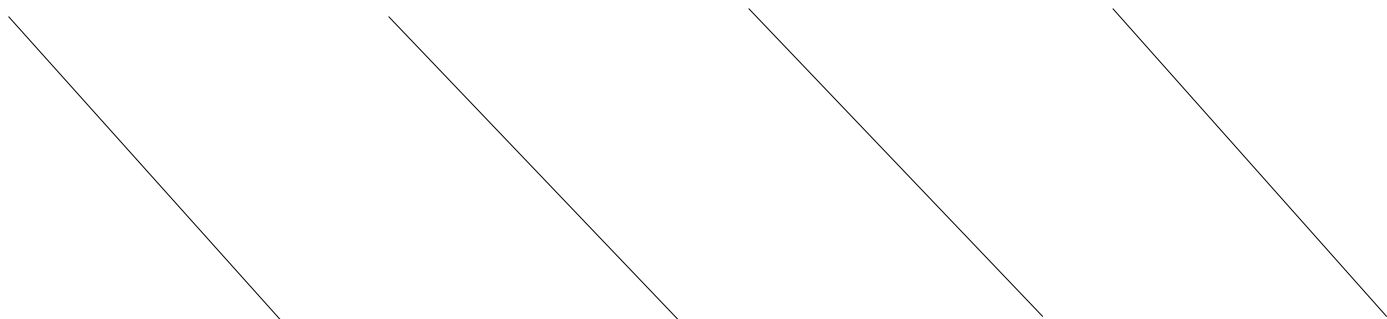
CARGO: (049) - Engenheiro Civil
Total de questões: 40 Qtd Questões Nulas: 4 Nota Máxima Permitida: 100,00

ITEM	RESP	TIPO	VALOR	NULA	ITEM	RESP	TIPO	VALOR	NULA	ITEM	RESP	TIPO	VALOR	NULA	ITEM	RESP	TIPO	VALOR	NULA
01	A	P	1,5	S	11	C		1,5		21	A	L	2		31	D	E	4	
02	D	P	1,5		12	A		1,5		22	C	L	2		32	D	E	4	
03	C	P	1,5		13	A		1,5		23	D	L	2		33	C	E	4	S
04	B	P	1,5		14	C		1,5		24	A	L	2		34	B	E	4	
05	C	P	1,5		15	B		1,5		25	C	L	2		35	C	E	4	S
06	A	P	1,5		16	D		1,5		26	C	E	4		36	A	E	4	
07	D	P	1,5		17	D		1,5		27	D	E	4		37	B	E	4	
08	B	P	1,5		18	C		1,5		28	D	E	4	S	38	D	E	4	
09	B	P	1,5		19	B		1,5		29	C	E	4		39	D	E	4	
10	C	P	1,5		20	A		1,5		30	B	E	4		40	C	E	4	



CARGO: (050) - Prof. de Ens. Fun.(6 ao 9 ano) - Lin. Portuguesa
Total de questões: 40 Qtd Questões Nulas: 4 Nota Máxima Permitida: 100,00

ITEM	RESP	TIPO	VALOR	NULA	ITEM	RESP	TIPO	VALOR	NULA	ITEM	RESP	TIPO	VALOR	NULA	ITEM	RESP	TIPO	VALOR	NULA
01	A	P	2		11	A		2		21	A		1		31	C	E	4	
02	B	P	2		12	B		2	S	22	D		1		32	A	E	4	
03	B	P	2	S	13	C		2		23	D		1		33	C	E	4	
04	D	P	2	S	14	D		2		24	A		1		34	B	E	4	
05	C	P	2		15	D		2		25	C		1		35	A	E	4	
06	B		2		16	A		1		26	D	E	4		36	C	E	4	
07	D		2		17	D		1		27	D	E	4		37	C	E	4	
08	C		2		18	C		1		28	C	E	4		38	B	E	4	
09	A		2		19	A		1		29	A	E	4		39	A	E	4	
10	D		2		20	D		1	S	30	B	E	4		40	B	E	4	

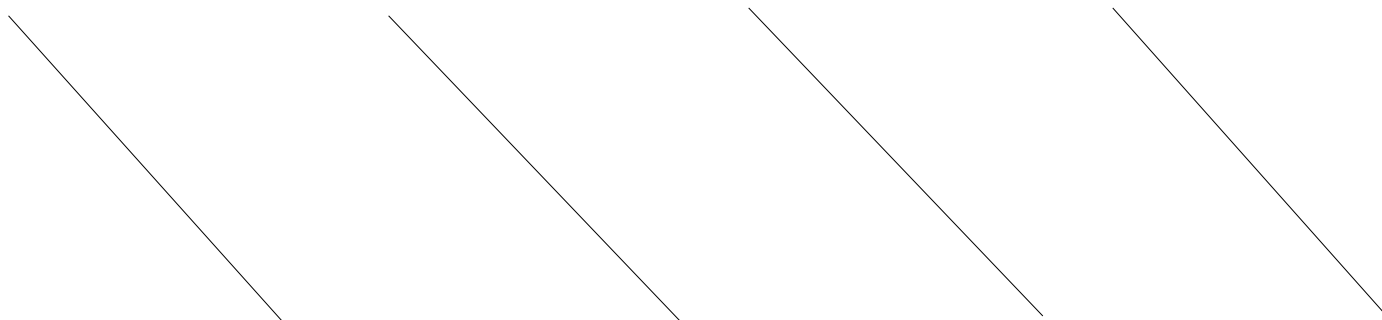




GABARITO OFICIAL DAS PROVAS

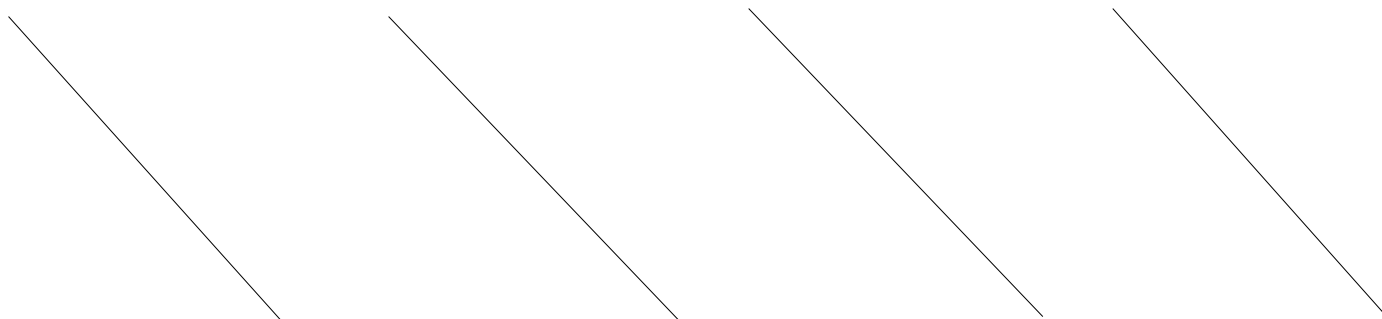
CARGO: (051) - Prof. de Ens. Fun.(6 ao 9 ano) - Matemática
Total de questões: 40 Qtd Questões Nulas: 4 Nota Máxima Permitida: 100,00

ITEM	RESP	TIPO	VALOR	NULA	ITEM	RESP	TIPO	VALOR	NULA	ITEM	RESP	TIPO	VALOR	NULA	ITEM	RESP	TIPO	VALOR	NULA
01	A	P	2		11	A		2		21	A		1		31	B	E	4	
02	B	P	2		12	B		2	S	22	D		1		32	C	E	4	
03	B	P	2	S	13	C		2		23	D		1		33	D	E	4	
04	D	P	2	S	14	D		2		24	A		1		34	C	E	4	
05	C	P	2		15	D		2		25	C		1		35	B	E	4	
06	B		2		16	A		1		26	D	E	4		36	D	E	4	
07	D		2		17	D		1		27	B	E	4		37	D	E	4	
08	C		2		18	C		1		28	C	E	4		38	A	E	4	
09	A		2		19	A		1		29	C	E	4		39	B	E	4	
10	D		2		20	D		1	S	30	D	E	4		40	C	E	4	



CARGO: (052) - Prof. de Ens. Fun.(6 ao 9 ano) - Historia
Total de questões: 40 Qtd Questões Nulas: 4 Nota Máxima Permitida: 100,00

ITEM	RESP	TIPO	VALOR	NULA	ITEM	RESP	TIPO	VALOR	NULA	ITEM	RESP	TIPO	VALOR	NULA	ITEM	RESP	TIPO	VALOR	NULA
01	A	P	2		11	A		2		21	A		1		31	D	E	4	
02	B	P	2		12	B		2	S	22	D		1		32	C	E	4	
03	B	P	2	S	13	C		2		23	D		1		33	C	E	4	
04	D	P	2	S	14	D		2		24	A		1		34	B	E	4	
05	C	P	2		15	D		2		25	C		1		35	B	E	4	
06	B		2		16	A		1		26	D	E	4		36	D	E	4	
07	D		2		17	D		1		27	A	E	4		37	C	E	4	
08	C		2		18	C		1		28	A	E	4		38	D	E	4	
09	A		2		19	A		1		29	C	E	4		39	A	E	4	
10	D		2		20	D		1	S	30	B	E	4		40	B	E	4	

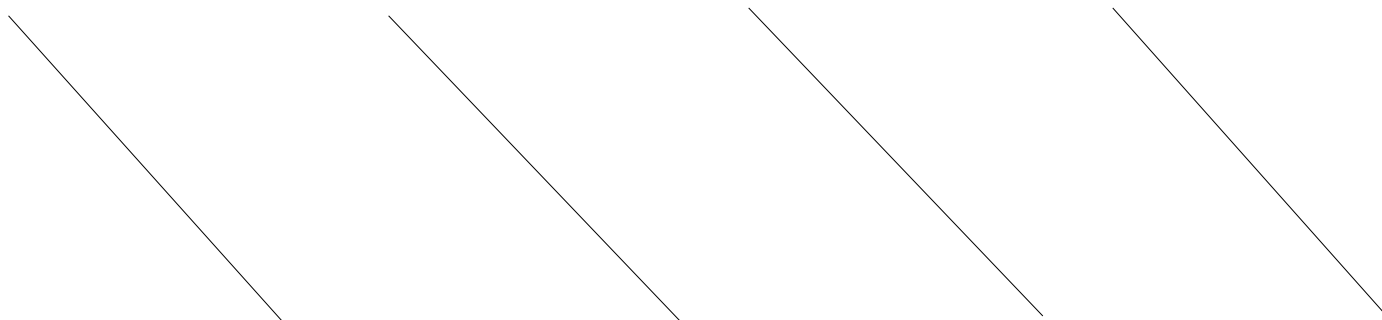




GABARITO OFICIAL DAS PROVAS

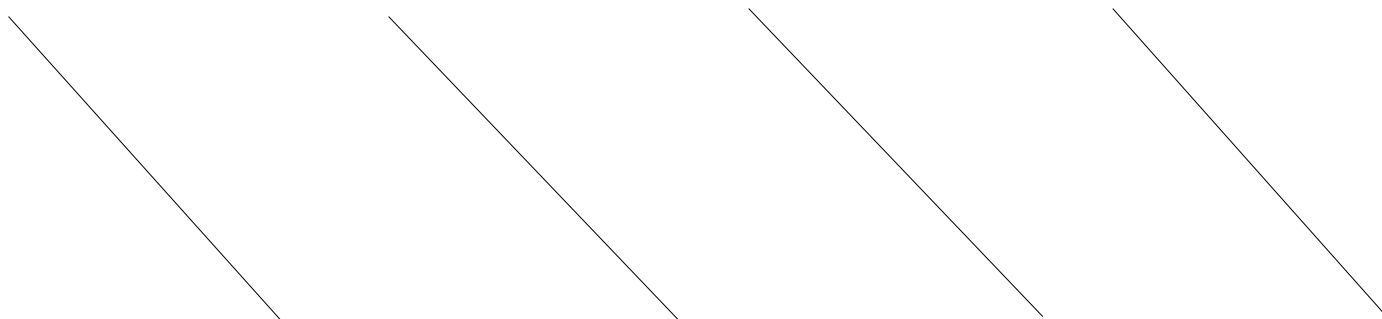
CARGO: (053) - Prof. de Ens. Fun.(6 ao 9 ano) - Geografia
 Total de questões: 40 Qtd Questões Nulas: 4 Nota Máxima Permitida: 100,00

ITEM	RESP	TIPO	VALOR	NULA	ITEM	RESP	TIPO	VALOR	NULA	ITEM	RESP	TIPO	VALOR	NULA	ITEM	RESP	TIPO	VALOR	NULA
01	A	P	2		11	A		2		21	A		1		31	D	E	4	
02	B	P	2		12	B		2	S	22	D		1		32	C	E	4	
03	B	P	2	S	13	C		2		23	D		1		33	A	E	4	
04	D	P	2	S	14	D		2		24	A		1		34	D	E	4	
05	C	P	2		15	D		2		25	C		1		35	C	E	4	
06	B		2		16	A		1		26	C	E	4		36	B	E	4	
07	D		2		17	D		1		27	B	E	4		37	D	E	4	
08	C		2		18	C		1		28	D	E	4		38	A	E	4	
09	A		2		19	A		1		29	A	E	4		39	C	E	4	
10	D		2		20	D		1	S	30	B	E	4		40	A	E	4	



CARGO: (054) - Psicopedagogo
 Total de questões: 40 Qtd Questões Nulas: 4 Nota Máxima Permitida: 100,00

ITEM	RESP	TIPO	VALOR	NULA	ITEM	RESP	TIPO	VALOR	NULA	ITEM	RESP	TIPO	VALOR	NULA	ITEM	RESP	TIPO	VALOR	NULA
01	A	P	2		11	A		2		21	A		1		31	C	E	4	
02	B	P	2		12	B		2	S	22	D		1		32	D	E	4	
03	B	P	2	S	13	C		2		23	D		1		33	A	E	4	
04	D	P	2	S	14	D		2		24	A		1		34	A	E	4	
05	C	P	2		15	D		2		25	C		1		35	B	E	4	
06	B		2		16	A		1		26	C	E	4		36	C	E	4	
07	D		2		17	D		1		27	A	E	4		37	A	E	4	
08	C		2		18	C		1		28	B	E	4		38	B	E	4	
09	A		2		19	A		1		29	D	E	4		39	B	E	4	
10	D		2		20	D		1	S	30	D	E	4		40	C	E	4	





GABARITO OFICIAL DAS PROVAS

CARGO: (055) - Controlador de Orçamento
Total de questões: 40 Qtd Questões Nulas: 1 Nota Máxima Permitida: 100,00

ITEM	RESP	TIPO	VALOR	NULA	ITEM	RESP	TIPO	VALOR	NULA	ITEM	RESP	TIPO	VALOR	NULA	ITEM	RESP	TIPO	VALOR	NULA
01	A	P	1,5	S	11	C		1,5		21	A	L	2		31	D	E	4	
02	D	P	1,5		12	A		1,5		22	C	L	2		32	D	E	4	
03	C	P	1,5		13	A		1,5		23	D	L	2		33	C	E	4	
04	B	P	1,5		14	C		1,5		24	A	L	2		34	C	E	4	
05	C	P	1,5		15	B		1,5		25	C	L	2		35	D	E	4	
06	A	P	1,5		16	D		1,5		26	C	E	4		36	D	E	4	
07	D	P	1,5		17	D		1,5		27	A	E	4		37	A	E	4	
08	B	P	1,5		18	C		1,5		28	A	E	4		38	D	E	4	
09	B	P	1,5		19	B		1,5		29	B	E	4		39	B	E	4	
10	C	P	1,5		20	A		1,5		30	A	E	4		40	B	E	4	

CARGO: (056) - Prof. de Ens. Fun. (6 ao 9 ano) - Ciências
Total de questões: 40 Qtd Questões Nulas: 4 Nota Máxima Permitida: 100,00

ITEM	RESP	TIPO	VALOR	NULA	ITEM	RESP	TIPO	VALOR	NULA	ITEM	RESP	TIPO	VALOR	NULA	ITEM	RESP	TIPO	VALOR	NULA
01	A	P	2		11	A		2		21	A		1		31	B	E	4	
02	B	P	2		12	B		2	S	22	D		1		32	C	E	4	
03	B	P	2	S	13	C		2		23	D		1		33	B	E	4	
04	D	P	2	S	14	D		2		24	A		1		34	C	E	4	
05	C	P	2		15	D		2		25	C		1		35	A	E	4	
06	B		2		16	A		1		26	A	E	4		36	B	E	4	
07	D		2		17	D		1		27	A	E	4		37	C	E	4	
08	C		2		18	C		1		28	D	E	4		38	B	E	4	
09	A		2		19	A		1		29	C	E	4		39	C	E	4	
10	D		2		20	D		1	S	30	D	E	4		40	A	E	4	