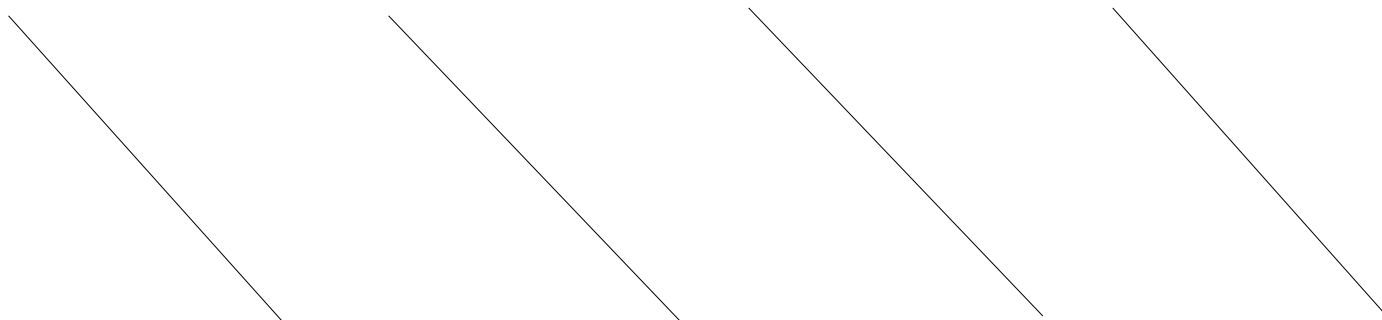


GABARITO OFICIAL DAS PROVAS

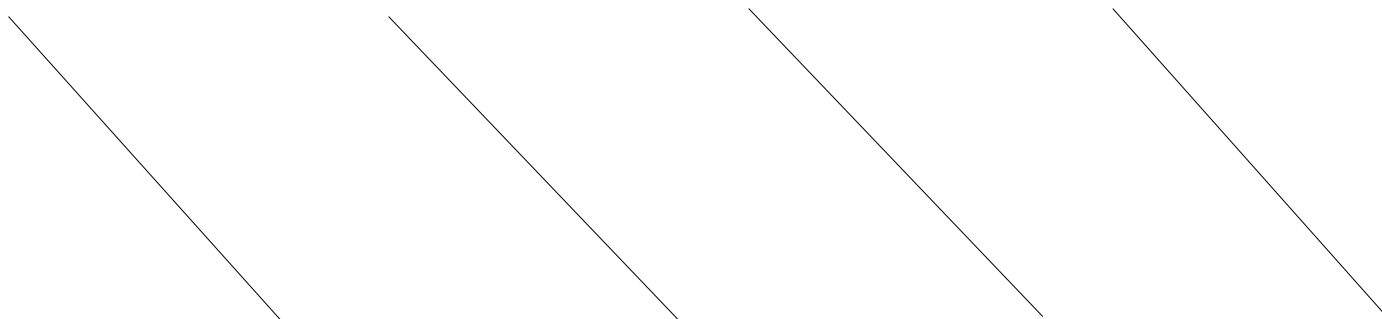
CARGO: (001) - Enfermeiro - Hospital
Total de questões: 40 Qtd Questões Nulas: 2 Nota Máxima Permitida: 100,00

ITEM	RESP	TIPO	VALOR	NULA	ITEM	RESP	TIPO	VALOR	NULA	ITEM	RESP	TIPO	VALOR	NULA	ITEM	RESP	TIPO	VALOR	NULA
01	C		2		11	D		2		21	D	E	4		31	D	E	4	
02	D		2		12	A		2		22	A	E	4		32	D	E	4	
03	B		2		13	B		2		23	C	E	4		33	A	E	4	
04	A		2		14	C		2		24	B	E	4		34	A	E	4	
05	A		2		15	A		2		25	C	E	4		35	C	E	4	
06	C		2		16	D		2		26	B	E	4		36		B	0	
07	D		2		17	C		2		27	A	E	4		37		B	0	
08	A		2		18	C		2	S	28	D	E	4		38		B	0	
09	B		2	S	19	B		2		29	C	E	4		39		B	0	
10	B		2		20	A		2		30	D	E	4		40		B	0	



CARGO: (002) - Fisioterapeuta
Total de questões: 40 Qtd Questões Nulas: 2 Nota Máxima Permitida: 100,00

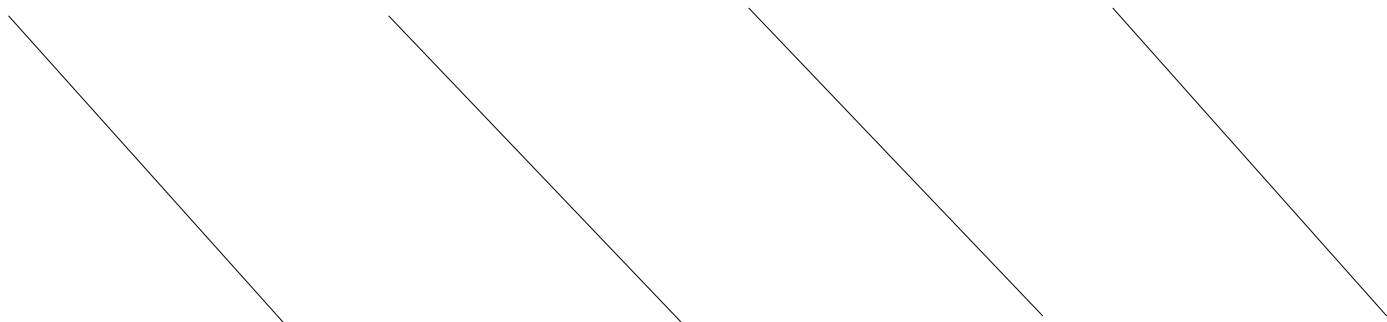
ITEM	RESP	TIPO	VALOR	NULA	ITEM	RESP	TIPO	VALOR	NULA	ITEM	RESP	TIPO	VALOR	NULA	ITEM	RESP	TIPO	VALOR	NULA
01	C		2		11	D		2		21	A	E	4		31	C	E	4	
02	D		2		12	A		2		22	D	E	4		32	B	E	4	
03	B		2		13	B		2		23	D	E	4		33	C	E	4	
04	A		2		14	C		2		24	C	E	4		34	D	E	4	
05	A		2		15	A		2		25	D	E	4		35	A	E	4	
06	C		2		16	D		2		26	B	E	4		36		B	0	
07	D		2		17	C		2		27	A	E	4		37		B	0	
08	A		2		18	C		2	S	28	D	E	4		38		B	0	
09	B		2	S	19	B		2		29	C	E	4		39		B	0	
10	B		2		20	A		2		30	D	E	4		40		B	0	



GABARITO OFICIAL DAS PROVAS

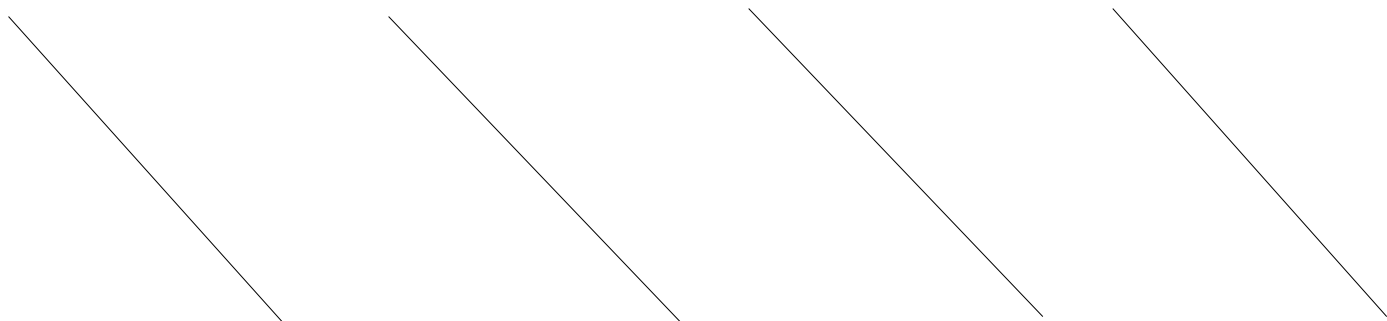
CARGO: (003) - Prof. de Ens. Fundamental (Linguagem e Códig)
Total de questões: 40 Qtd Questões Nulas: 1 Nota Máxima Permitida: 100,00

ITEM	RESP	TIPO	VALOR	NULA	ITEM	RESP	TIPO	VALOR	NULA	ITEM	RESP	TIPO	VALOR	NULA	ITEM	RESP	TIPO	VALOR	NULA
01	A		2		11	C		2		21	A	E	4		31	B	E	4	
02	D		2		12	A		2		22	C	E	4		32	C	E	4	
03	C		2		13	C		2		23	A	E	4		33	C	E	4	
04	C	S	2		14	A		2		24	A	E	4		34	D	E	4	
05	D		2		15	D		2		25	B	E	4		35	A	E	4	
06	B		2		16	A		2		26	D	E	4		36	B	0		
07	B		2		17	C		2		27	D	E	4		37	B	0		
08	B		2		18	B		2		28	B	E	4		38	B	0		
09	A		2		19	C		2		29	C	E	4		39	B	0		
10	A		2		20	D		2		30	B	E	4		40	B	0		



CARGO: (004) - Prof. de Ens. Fundamental (Ciências da Natu)
Total de questões: 40 Qtd Questões Nulas: 1 Nota Máxima Permitida: 100,00

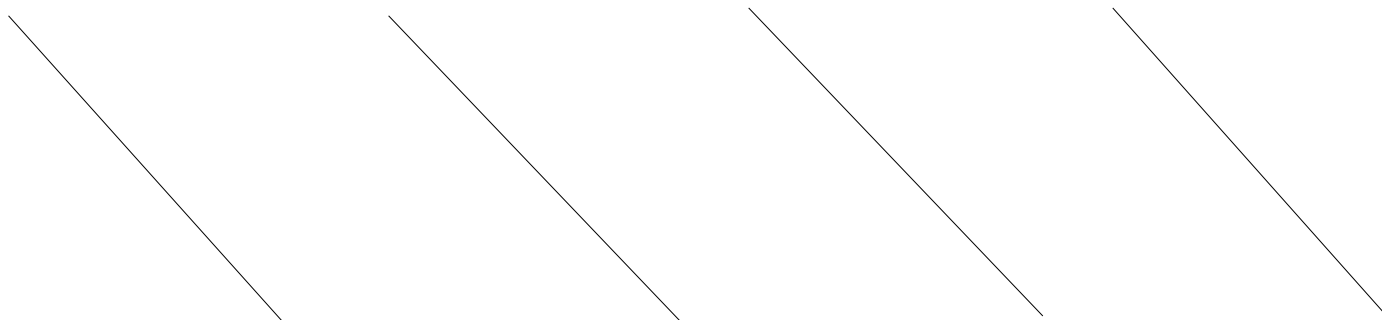
ITEM	RESP	TIPO	VALOR	NULA	ITEM	RESP	TIPO	VALOR	NULA	ITEM	RESP	TIPO	VALOR	NULA	ITEM	RESP	TIPO	VALOR	NULA
01	A		2		11	C		2		21	D	E	4		31	C	E	4	
02	D		2		12	A		2		22	C	E	4		32	B	E	4	
03	C		2		13	C		2		23	A	E	4		33	D	E	4	
04	C	S	2		14	A		2		24	A	E	4		34	A	E	4	
05	D		2		15	D		2		25	A	E	4		35	D	E	4	
06	B		2		16	A		2		26	A	E	4		36	B	0		
07	B		2		17	C		2		27	A	E	4		37	B	0		
08	B		2		18	B		2		28	D	E	4		38	B	0		
09	A		2		19	C		2		29	D	E	4		39	B	0		
10	A		2		20	D		2		30	C	E	4		40	B	0		



GABARITO OFICIAL DAS PROVAS

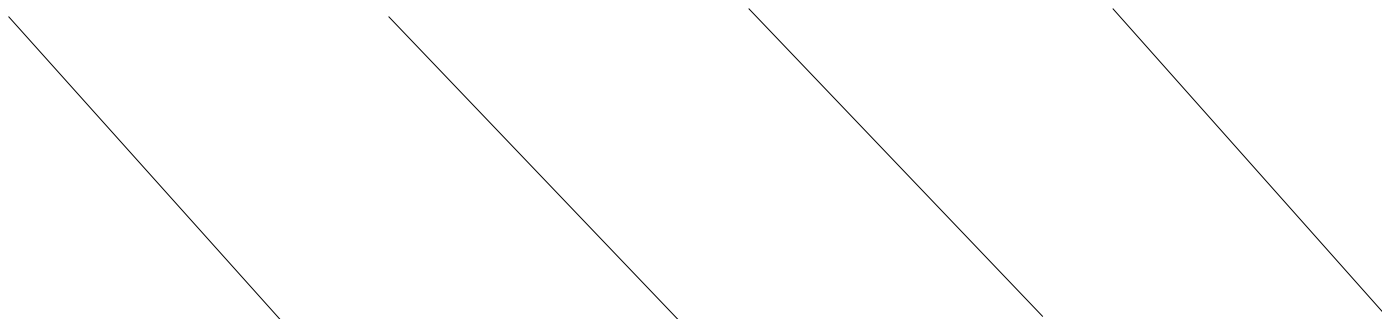
CARGO: (005) - Professor de Educação Física
Total de questões: 40 Qtd Questões Nulas: 1 Nota Máxima Permitida: 100,00

ITEM	RESP	TIPO	VALOR	NULA	ITEM	RESP	TIPO	VALOR	NULA	ITEM	RESP	TIPO	VALOR	NULA	ITEM	RESP	TIPO	VALOR	NULA
01	A		2		11	C		2		21	A	E	4		31	C	E	4	
02	D		2		12	A		2		22	C	E	4		32	B	E	4	
03	C		2		13	C		2		23	C	E	4		33	C	E	4	
04	C		2	S	14	A		2		24	A	E	4		34	C	E	4	
05	D		2		15	D		2		25	A	E	4		35		E	4	
06	B		2		16	A		2		26	C	E	4		36		B	0	
07	B		2		17	C		2		27	A	E	4		37		B	0	
08	B		2		18	B		2		28	C	E	4		38		B	0	
09	A		2		19	C		2		29	B	E	4		39		B	0	
10	A		2		20	D		2		30	A	E	4		40		B	0	



CARGO: (006) - Técnico de Enfermagem
Total de questões: 40 Qtd Questões Nulas: 2 Nota Máxima Permitida: 100,00





ITEM	RESP	TIPO	VALOR	NULA	ITEM	RESP	TIPO	VALOR	NULA	ITEM	RESP	TIPO	VALOR	NULA	ITEM	RESP	TIPO	VALOR	NULA
01	B		2		11	A		2		21	A	E	3,5		31	B	E	3,5	
02	A		2		12	C		2		22	B	E	3,5		32	A	E	3,5	
03	B		2		13	B		2		23	C	E	3,5		33	A	E	3,5	
04	D		2		14	C		2		24	B	E	3,5		34	B	E	3,5	
05	C		2		15	D		2		25	D	E	3,5		35	A	E	3,5	
06	D		2		16	B	E	3,5		26	A	E	3,5		36		B	0	
07	A		2	S	17	A	E	3,5		27	C	E	3,5		37		B	0	
08	D		2		18	B	E	3,5		28	B	E	3,5		38		B	0	
09	C		2		19	A	E	3,5		29	C	E	3,5		39		B	0	
10	A		2	S	20	D	E	3,5		30	D	E	3,5		40		B	0	



GABARITO OFICIAL DAS PROVAS





CARGO: (007) - Professor de Educação Especial
Total de questões: 40 Qtd Questões Nulas: 0 Nota Máxima Permitida: 100,00

ITEM	RESP	TIPO	VALOR	NULA	ITEM	RESP	TIPO	VALOR	NULA	ITEM	RESP	TIPO	VALOR	NULA	ITEM	RESP	TIPO	VALOR	NULA
01	B		2		11	A		2		21	D	E	4		31	C	E	4	
02	A		2		12	A		2		22	D	E	4		32	D	E	4	
03	B		2		13	C		2		23	A	E	4		33	D	E	4	
04	D		2		14	A		2		24	C	E	4		34	C	E	4	
05	C		2		15	D		2		25	C	E	4		35	D	E	4	
06	B		2		16	A		2		26	C	E	4		36	B		0	
07	C		2		17	C		2		27	B	E	4		37	B		0	
08	D		2		18	B		2		28	D	E	4		38	B		0	
09	D		2		19	C		2		29	D	E	4		39	B		0	
10	A		2		20	D		2		30	D	E	4		40	B		0	



CARGO: (008) - Prof. de Ens. Fund. I (Edu. Infa. e séries inici)
Total de questões: 40 Qtd Questões Nulas: 0 Nota Máxima Permitida: 100,00

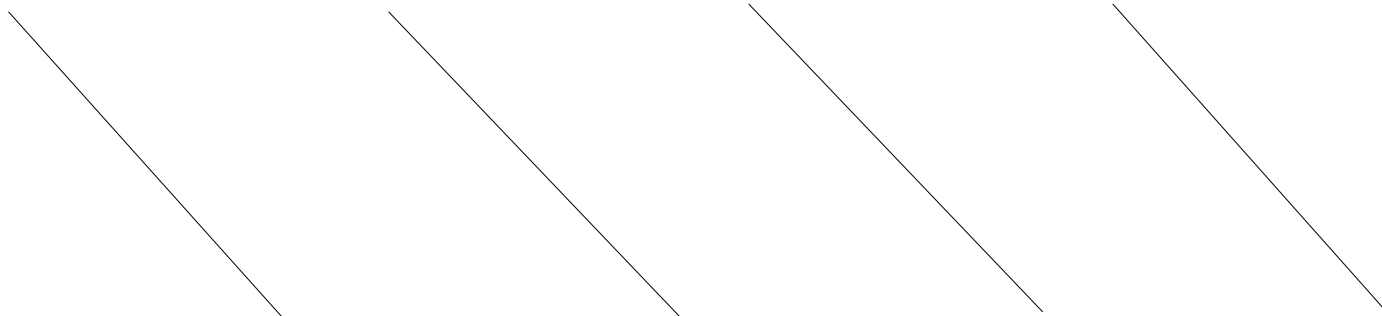
ITEM	RESP	TIPO	VALOR	NULA	ITEM	RESP	TIPO	VALOR	NULA	ITEM	RESP	TIPO	VALOR	NULA	ITEM	RESP	TIPO	VALOR	NULA
01	B		2		11	C		2		21	A	E	4		31	D	E	4	
02	A		2		12	A		2		22	D	E	4		32	B	E	4	
03	B		2		13	C		2		23	D	E	4		33	A	E	4	
04	D		2		14	A		2		24	D	E	4		34	C	E	4	
05	C		2		15	D		2		25	C	E	4		35	D	E	4	
06	B		2		16	A		2		26	A	E	4		36	B		0	
07	C		2		17	A		2		27	A	E	4		37	B		0	
08	D		2		18	A		2		28	D	E	4		38	B		0	
09	D		2		19	A		2		29	B	E	4		39	B		0	
10	A		2		20	A		2		30	D	E	4		40	B		0	



GABARITO OFICIAL DAS PROVAS


CARGO: (009) - Auxiliar de Saúde Bucal
Total de questões: 40 Qtd Questões Nulas: 0 Nota Máxima Permitida: 100,00

ITEM	RESP	TIPO	VALOR	NULA	ITEM	RESP	TIPO	VALOR	NULA	ITEM	RESP	TIPO	VALOR	NULA	ITEM	RESP	TIPO	VALOR	NULA
01	A		2		11	A		2		21	B	E	3,5		31	B	E	3,5	
02	B		2		12	C		2		22	D	E	3,5		32	C	E	3,5	
03	C		2		13	B		2		23	B	E	3,5		33	A	E	3,5	
04	D		2		14	C		2		24	B	E	3,5		34	D	E	3,5	
05	B		2		15	D		2		25	C	E	3,5		35	A	E	3,5	
06	A		2		16	B	E	3,5		26	D	E	3,5		36	B		0	
07	C		2		17	D	E	3,5		27	C	E	3,5		37	B		0	
08	A		2		18	A	E	3,5		28	C	E	3,5		38	B		0	
09	D		2		19	C	E	3,5		29	A	E	3,5		39	B		0	
10	D		2		20	A	E	3,5		30	D	E	3,5		40	B		0	



CARGO: (010) - Recepcionista
Total de questões: 40 Qtd Questões Nulas: 2 Nota Máxima Permitida: 100,00

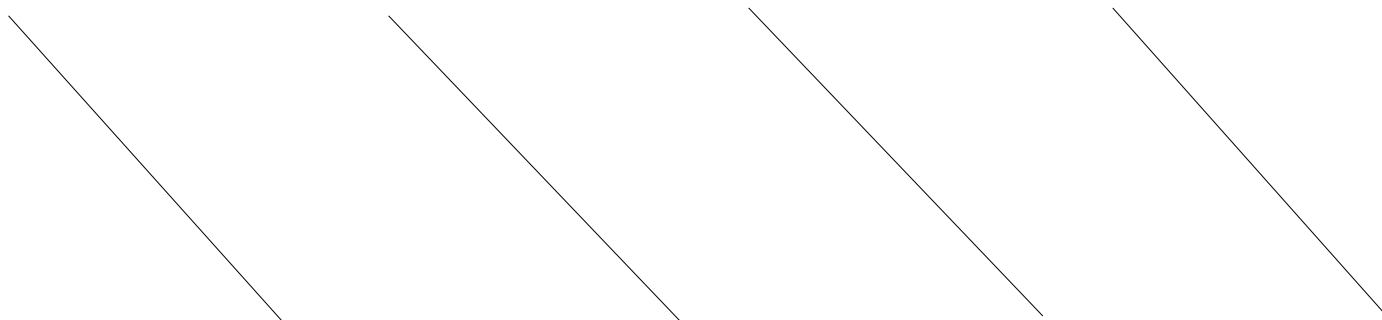
ITEM	RESP	TIPO	VALOR	NULA	ITEM	RESP	TIPO	VALOR	NULA	ITEM	RESP	TIPO	VALOR	NULA	ITEM	RESP	TIPO	VALOR	NULA
01	B		2		11	A		2		21	B	E	3,5		31	A	E	3,5	
02	A		2		12	C		2		22	C	E	3,5		32	C	E	3,5	
03	B		2		13	B		2		23	D	E	3,5		33	D	E	3,5	
04	D		2		14	C		2		24	A	E	3,5		34	A	E	3,5	
05	C		2		15	D		2		25	D	E	3,5		35	D	E	3,5	
06	D		2		16	B	E	3,5		26	A	E	3,5		36	B		0	
07	A		2	S	17	D	E	3,5		27	B	E	3,5		37	B		0	
08	D		2		18	B	E	3,5		28	D	E	3,5		38	B		0	
09	C		2		19	A	E	3,5		29	A	E	3,5		39	B		0	
10	A		2	S	20	B	E	3,5		30	C	E	3,5		40	B		0	



GABARITO OFICIAL DAS PROVAS

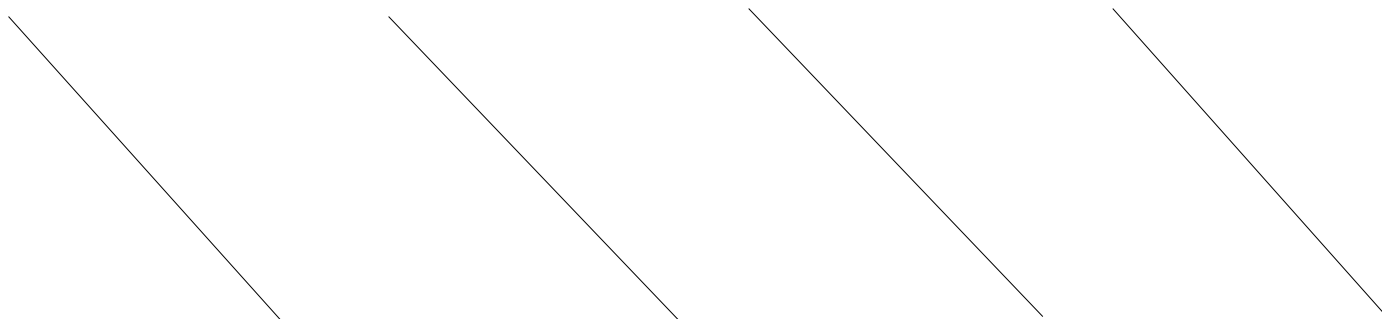
CARGO: (011) - Agente Administrativo
Total de questões: 40 Qtd Questões Nulas: 2 Nota Máxima Permitida: 100,00

ITEM	RESP	TIPO	VALOR	NULA	ITEM	RESP	TIPO	VALOR	NULA	ITEM	RESP	TIPO	VALOR	NULA	ITEM	RESP	TIPO	VALOR	NULA
01	B		2		11	A		2		21	C	E	3,5		31	D	E	3,5	
02	A		2		12	C		2		22	C	E	3,5		32	A	E	3,5	
03	B		2		13	B		2		23	D	E	3,5		33	A	E	3,5	
04	D		2		14	C		2		24	D	E	3,5		34	B	E	3,5	
05	C		2		15	D		2		25	A	E	3,5		35	C	E	3,5	
06	D		2		16	B	E	3,5		26	B	E	3,5		36	B		0	
07	A	S	2		17	A	E	3,5		27	C	E	3,5		37	B		0	
08	D		2		18	D	E	3,5		28	A	E	3,5		38	B		0	
09	C		2		19	B	E	3,5		29	A	E	3,5		39	B		0	
10	A	S	2		20	D	E	3,5		30	A	E	3,5		40	B		0	



CARGO: (012) - Digitador
Total de questões: 40 Qtd Questões Nulas: 2 Nota Máxima Permitida: 100,00

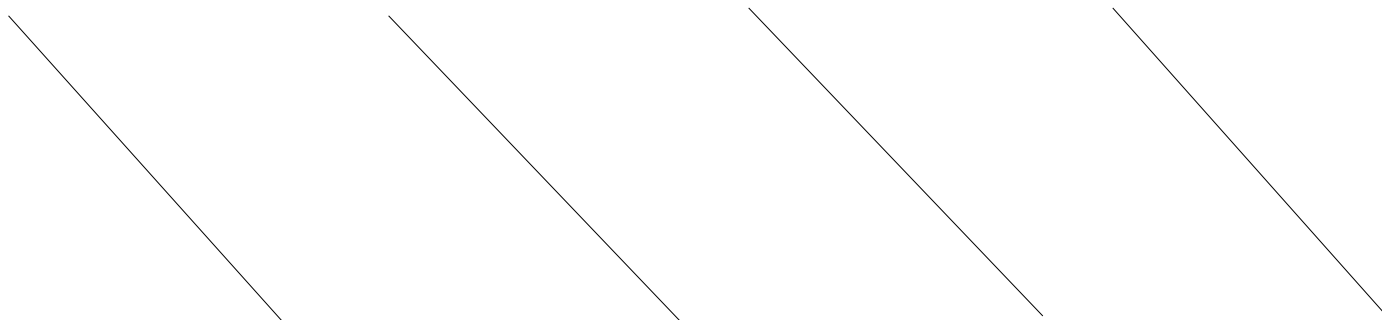
ITEM	RESP	TIPO	VALOR	NULA	ITEM	RESP	TIPO	VALOR	NULA	ITEM	RESP	TIPO	VALOR	NULA	ITEM	RESP	TIPO	VALOR	NULA
01	B		2		11	A		2		21	A	E	3,5		31	D	E	3,5	
02	A		2		12	C		2		22	A	E	3,5		32	B	E	3,5	
03	B		2		13	B		2		23	B	E	3,5		33	C	E	3,5	
04	D		2		14	C		2		24	A	E	3,5		34	A	E	3,5	
05	C		2		15	D		2		25	D	E	3,5		35	B	E	3,5	
06	D		2		16	B	E	3,5		26	C	E	3,5		36	B		0	
07	A	S	2		17	C	E	3,5		27	B	E	3,5		37	B		0	
08	D		2		18	A	E	3,5		28	C	E	3,5		38	B		0	
09	C		2		19	D	E	3,5		29	A	E	3,5		39	B		0	
10	A	S	2		20	B	E	3,5		30	C	E	3,5		40	B		0	



GABARITO OFICIAL DAS PROVAS


CARGO: (013) - Técnico em Radiologia
Total de questões: 40 Qtd Questões Nulas: 3 Nota Máxima Permitida: 100,00

ITEM	RESP	TIPO	VALOR	NULA	ITEM	RESP	TIPO	VALOR	NULA	ITEM	RESP	TIPO	VALOR	NULA	ITEM	RESP	TIPO	VALOR	NULA
01	B		2		11	A		2		21	A	E	3,5		31	D	E	3,5	
02	A		2		12	C		2		22	C	E	3,5		32	C	E	3,5	
03	B		2		13	B		2		23	B	E	3,5		33	D	E	3,5	
04	D		2		14	C		2		24	D	E	3,5		34	A	E	3,5	S
05	C		2		15	D		2		25	C	E	3,5		35	B	E	3,5	
06	D		2		16	B	E	3,5		26	A	E	3,5		36	B		0	
07	A		2	S	17	D	E	3,5		27	B	E	3,5		37	B		0	
08	D		2		18	C	E	3,5		28	C	E	3,5		38	B		0	
09	C		2		19	A	E	3,5		29	D	E	3,5		39	B		0	
10	A		2	S	20	B	E	3,5		30	A	E	3,5		40	B		0	



CARGO: (014) - Fiscal Ambiental
Total de questões: 40 Qtd Questões Nulas: 2 Nota Máxima Permitida: 100,00

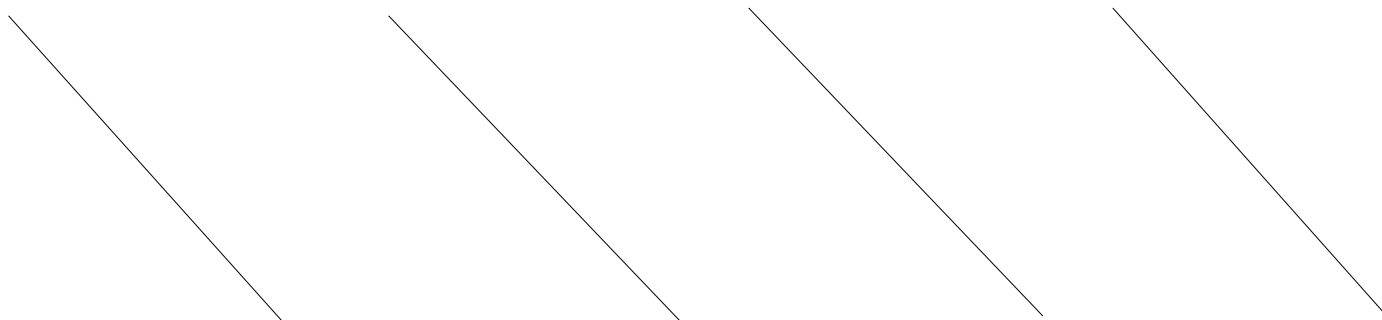
ITEM	RESP	TIPO	VALOR	NULA	ITEM	RESP	TIPO	VALOR	NULA	ITEM	RESP	TIPO	VALOR	NULA	ITEM	RESP	TIPO	VALOR	NULA
01	B		2		11	A		2		21	D	E	3,5		31	B	E	3,5	
02	A		2		12	C		2		22	A	E	3,5		32	B	E	3,5	
03	B		2		13	B		2		23	C	E	3,5		33	D	E	3,5	
04	D		2		14	C		2		24	A	E	3,5		34	A	E	3,5	
05	C		2		15	D		2		25	D	E	3,5		35	C	E	3,5	
06	D		2		16	A	E	3,5		26	C	E	3,5		36	B		0	
07	A		2	S	17	A	E	3,5		27	B	E	3,5		37	B		0	
08	D		2		18	C	E	3,5		28	C	E	3,5		38	B		0	
09	C		2		19	B	E	3,5		29	A	E	3,5		39	B		0	
10	A		2	S	20	B	E	3,5		30	C	E	3,5		40	B		0	



GABARITO OFICIAL DAS PROVAS

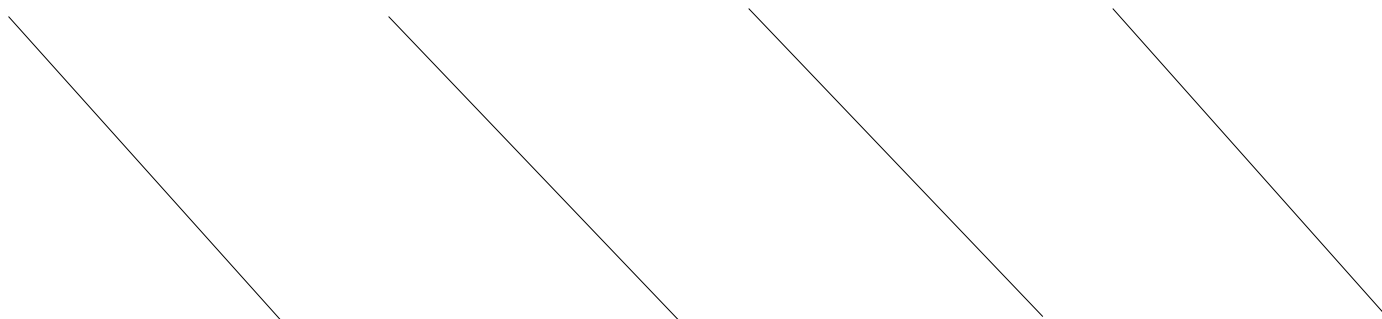
CARGO: (015) - Secretário Escolar
Total de questões: 40 Qtd Questões Nulas: 2 Nota Máxima Permitida: 100,00

ITEM	RESP	TIPO	VALOR	NULA	ITEM	RESP	TIPO	VALOR	NULA	ITEM	RESP	TIPO	VALOR	NULA	ITEM	RESP	TIPO	VALOR	NULA
01	B		2		11	A		2		21	A	E	3,5		31	B	E	3,5	
02	A		2		12	C		2		22	A	E	3,5		32	D	E	3,5	
03	B		2		13	B		2		23	D	E	3,5		33	B	E	3,5	
04	D		2		14	C		2		24	D	E	3,5		34	A	E	3,5	
05	C		2		15	D		2		25	C	E	3,5		35	D	E	3,5	
06	D		2		16	D	E	3,5		26	A	E	3,5		36	B		0	
07	A	S	2		17	D	E	3,5		27	B	E	3,5		37	B		0	
08	D		2		18	A	E	3,5		28	B	E	3,5		38	B		0	
09	C		2		19	C	E	3,5		29	C	E	3,5		39	B		0	
10	A	S	2		20	B	E	3,5		30	A	E	3,5		40	B		0	



CARGO: (016) - Monitor de Creche
Total de questões: 40 Qtd Questões Nulas: 4 Nota Máxima Permitida: 100,00

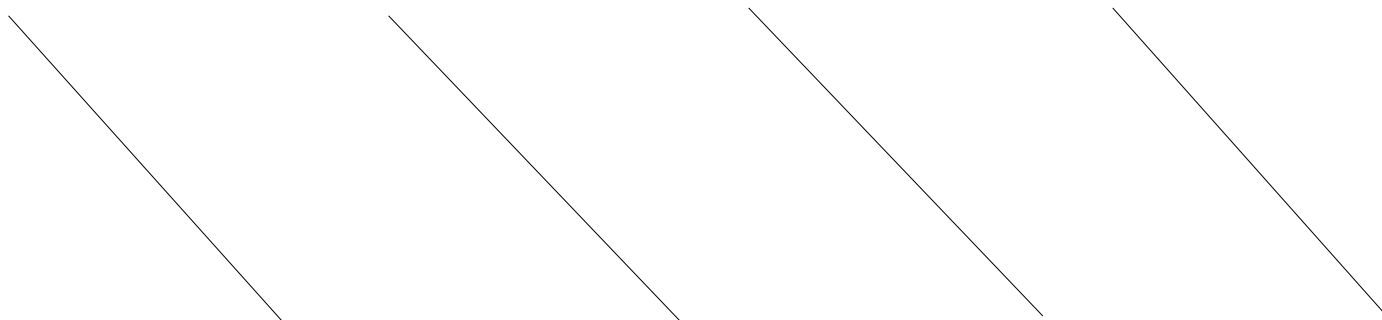
ITEM	RESP	TIPO	VALOR	NULA	ITEM	RESP	TIPO	VALOR	NULA	ITEM	RESP	TIPO	VALOR	NULA	ITEM	RESP	TIPO	VALOR	NULA
01	B		2		11	A		2		21	A	E	3,5		31	A	E	3,5	S
02	A		2		12	C		2		22	A	E	3,5		32	A	E	3,5	
03	B		2		13	B		2		23	A	E	3,5		33	A	E	3,5	
04	D		2		14	C		2		24	B	E	3,5		34	C	E	3,5	
05	C		2		15	D		2		25	B	E	3,5	S	35	D	E	3,5	
06	D		2		16	D	E	3,5		26	C	E	3,5		36	B		0	
07	A	S	2		17	B	E	3,5		27	A	E	3,5		37	B		0	
08	D		2		18	A	E	3,5		28	A	E	3,5		38	B		0	
09	C		2		19	C	E	3,5		29	A	E	3,5		39	B		0	
10	A	S	2		20	D	E	3,5		30	A	E	3,5		40	B		0	



GABARITO OFICIAL DAS PROVAS

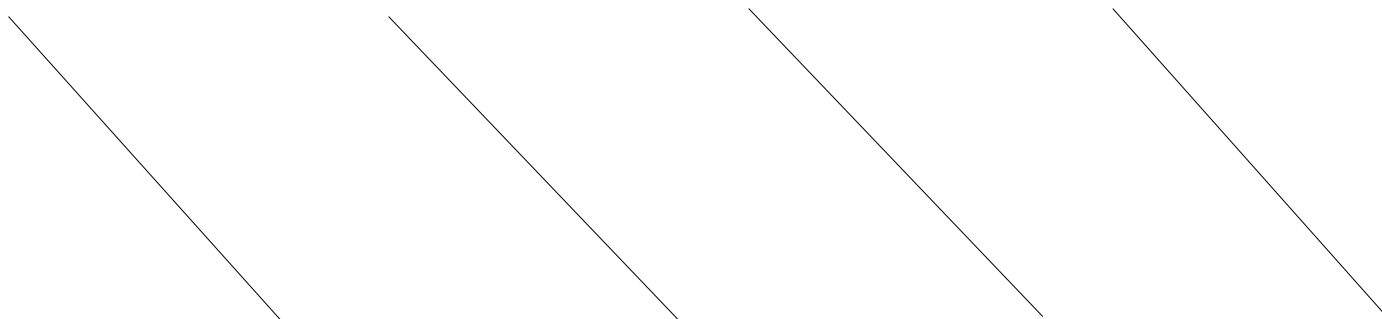
CARGO: (017) - Auxiliar de Manutenção (Elétrico/Hidráulico)
 Total de questões: 40 Qtd Questões Nulas: 0 Nota Máxima Permitida: 100,00

ITEM	RESP	TIPO	VALOR	NULA	ITEM	RESP	TIPO	VALOR	NULA	ITEM	RESP	TIPO	VALOR	NULA	ITEM	RESP	TIPO	VALOR	NULA
01	A		4		11	A	E	6		21	B		0		31	B		0	
02	B		4		12	C	E	6		22	B		0		32	B		0	
03	C		4		13	B	E	6		23	B		0		33	B		0	
04	D		4		14	A	E	6		24	B		0		34	B		0	
05	B		4		15	D	E	6		25	B		0		35	B		0	
06	B		4		16	D	E	6		26	B		0		36	B		0	
07	D		4		17	A	E	6		27	B		0		37	B		0	
08	A		4		18	B	E	6		28	B		0		38	B		0	
09	B		4		19	B	E	6		29	B		0		39	B		0	
10	C		4		20	A	E	6		30	B		0		40	B		0	



CARGO: (018) - Eletricista
 Total de questões: 40 Qtd Questões Nulas: 0 Nota Máxima Permitida: 100,00

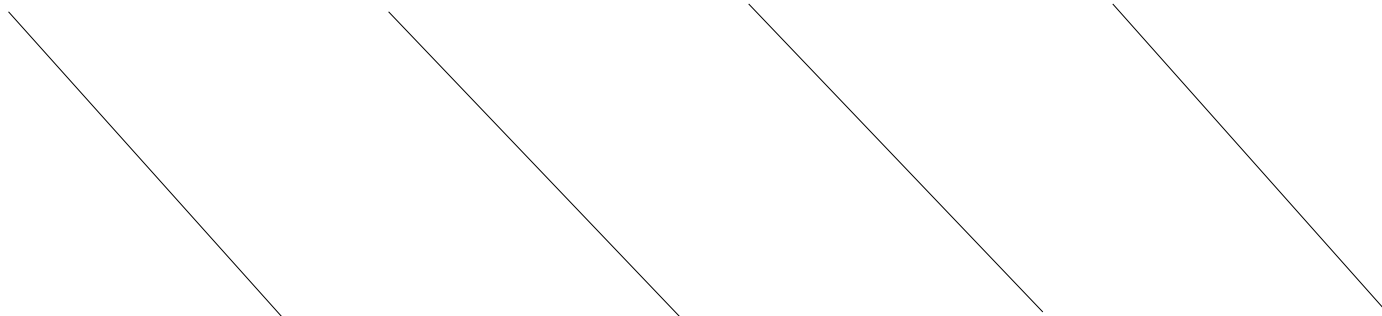
ITEM	RESP	TIPO	VALOR	NULA	ITEM	RESP	TIPO	VALOR	NULA	ITEM	RESP	TIPO	VALOR	NULA	ITEM	RESP	TIPO	VALOR	NULA
01	A		4		11	B	E	6		21	B		0		31	B		0	
02	B		4		12	C	E	6		22	B		0		32	B		0	
03	C		4		13	D	E	6		23	B		0		33	B		0	
04	D		4		14	B	E	6		24	B		0		34	B		0	
05	B		4		15	A	E	6		25	B		0		35	B		0	
06	B		4		16	C	E	6		26	B		0		36	B		0	
07	D		4		17	D	E	6		27	B		0		37	B		0	
08	A		4		18	B	E	6		28	B		0		38	B		0	
09	B		4		19	A	E	6		29	B		0		39	B		0	
10	C		4		20	D	E	6		30	B		0		40	B		0	



GABARITO OFICIAL DAS PROVAS


CARGO: (019) - Auxiliar de Laboratório
Total de questões: 40 Qtd Questões Nulas: 0 Nota Máxima Permitida: 100,00

ITEM	RESP	TIPO	VALOR	NULA	ITEM	RESP	TIPO	VALOR	NULA	ITEM	RESP	TIPO	VALOR	NULA	ITEM	RESP	TIPO	VALOR	NULA
01	A		2		11	A		2		21	A	E	3,5		31	D	E	3,5	
02	B		2		12	C		2		22	A	E	3,5		32	A	E	3,5	
03	C		2		13	B		2		23	D	E	3,5		33	C	E	3,5	
04	D		2		14	C		2		24	B	E	3,5		34	D	E	3,5	
05	B		2		15	D		2		25	C	E	3,5		35	B	E	3,5	
06	A		2		16	C	E	3,5		26	B	E	3,5		36		B	0	
07	C		2		17	A	E	3,5		27	A	E	3,5		37		B	0	
08	A		2		18	B	E	3,5		28	D	E	3,5		38		B	0	
09	D		2		19	C	E	3,5		29	B	E	3,5		39		B	0	
10	D		2		20	C	E	3,5		30	D	E	3,5		40		B	0	



CARGO: (020) - Auxiliar de Farmácia
Total de questões: 40 Qtd Questões Nulas: 0 Nota Máxima Permitida: 100,00

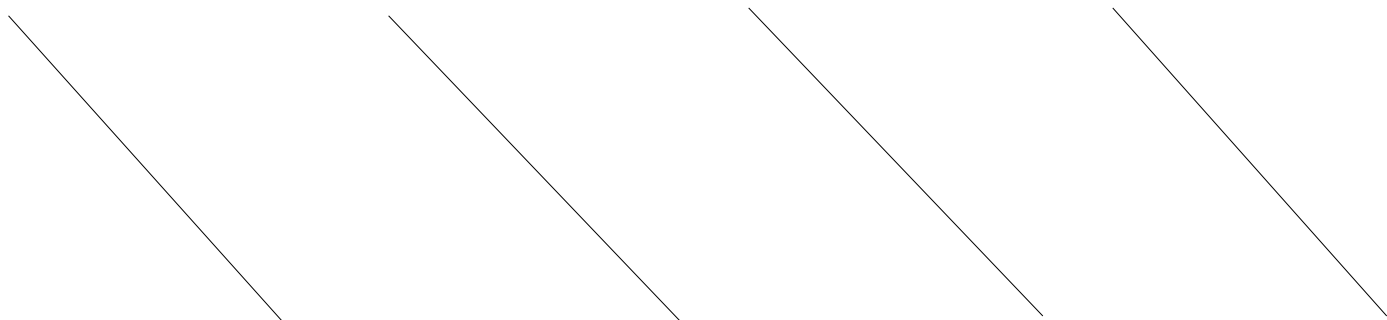
ITEM	RESP	TIPO	VALOR	NULA	ITEM	RESP	TIPO	VALOR	NULA	ITEM	RESP	TIPO	VALOR	NULA	ITEM	RESP	TIPO	VALOR	NULA
01	A		2		11	A		2		21	A	E	3,5		31	B	E	3,5	
02	B		2		12	C		2		22	D	E	3,5		32	D	E	3,5	
03	C		2		13	B		2		23	A	E	3,5		33	A	E	3,5	
04	D		2		14	C		2		24	D	E	3,5		34	B	E	3,5	
05	B		2		15	D		2		25	C	E	3,5		35	C	E	3,5	
06	A		2		16	C	E	3,5		26	C	E	3,5		36		B	0	
07	C		2		17	C	E	3,5		27	B	E	3,5		37		B	0	
08	A		2		18	B	E	3,5		28	D	E	3,5		38		B	0	
09	D		2		19	B	E	3,5		29	D	E	3,5		39		B	0	
10	D		2		20	A	E	3,5		30	D	E	3,5		40		B	0	



GABARITO OFICIAL DAS PROVAS

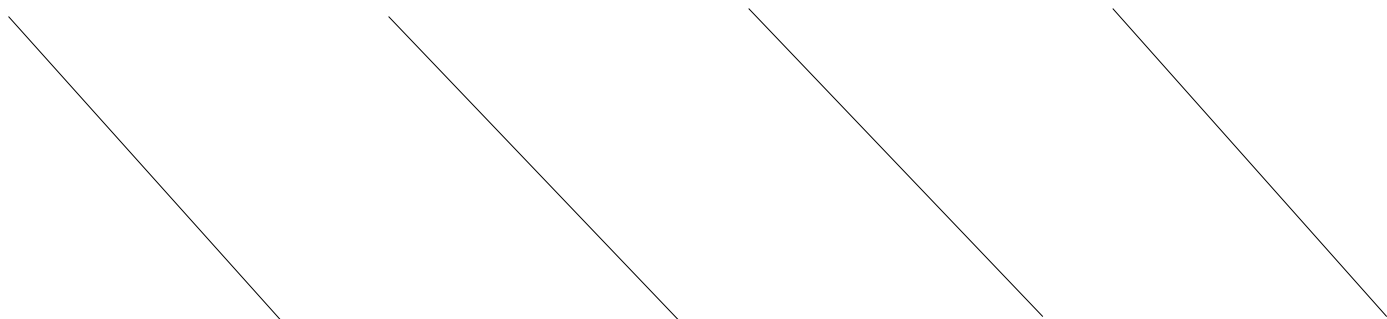
CARGO: (021) - Agente de Urbanismo
 Total de questões: 40 Qtd Questões Nulas: 0 Nota Máxima Permitida: 100,00

ITEM	RESP	TIPO	VALOR	NULA	ITEM	RESP	TIPO	VALOR	NULA	ITEM	RESP	TIPO	VALOR	NULA	ITEM	RESP	TIPO	VALOR	NULA
01	A		2		11	A		2		21	C	E	3,5		31	B	E	3,5	
02	B		2		12	C		2		22	A	E	3,5		32	A	E	3,5	
03	C		2		13	B		2		23	A	E	3,5		33	C	E	3,5	
04	D		2		14	C		2		24	D	E	3,5		34	D	E	3,5	
05	B		2		15	D		2		25	A	E	3,5		35	B	E	3,5	
06	A		2		16	B	E	3,5		26	B	E	3,5		36	B		0	
07	C		2		17	D	E	3,5		27	C	E	3,5		37	B		0	
08	A		2		18	D	E	3,5		28	D	E	3,5		38	B		0	
09	D		2		19	C	E	3,5		29	A	E	3,5		39	B		0	
10	D		2		20	B	E	3,5		30	C	E	3,5		40	B		0	



CARGO: (022) - Auxiliar de Serviços
 Total de questões: 40 Qtd Questões Nulas: 0 Nota Máxima Permitida: 100,00

ITEM	RESP	TIPO	VALOR	NULA	ITEM	RESP	TIPO	VALOR	NULA	ITEM	RESP	TIPO	VALOR	NULA	ITEM	RESP	TIPO	VALOR	NULA
01	A		5		11	C	E	10		21	B		0		31	B		0	
02	B		5		12	B	E	10		22	B		0		32	B		0	
03	D		5		13	C	E	10		23	B		0		33	B		0	
04	C		5		14	B	E	10		24	B		0		34	B		0	
05	B		5		15	A	E	10		25	B		0		35	B		0	
06	B		5		16	B		0		26	B		0		36	B		0	
07	C		5		17	B		0		27	B		0		37	B		0	
08	A		5		18	B		0		28	B		0		38	B		0	
09	A		5		19	B		0		29	B		0		39	B		0	
10	D		5		20	B		0		30	B		0		40	B		0	



GABARITO OFICIAL DAS PROVAS

CARGO: (023) - Motorista Categoria D
Total de questões: 40 Qtd Questões Nulas: 0 Nota Máxima Permitida: 100,00

ITEM	RESP	TIPO	VALOR	NULA	ITEM	RESP	TIPO	VALOR	NULA	ITEM	RESP	TIPO	VALOR	NULA	ITEM	RESP	TIPO	VALOR	NULA
01	...	A...	..	4..	11	...	C...	..	6..	21	B..	0..		31	B..	0..	
02	...	B...	..	4..	12	...	D...	..	6..	22	B..	0..		32	B..	0..	
03	...	D...	..	4..	13	...	D...	..	6..	23	B..	0..		33	B..	0..	
04	...	C...	..	4..	14	...	A...	..	6..	24	B..	0..		34	B..	0..	
05	...	B...	..	4..	15	...	B...	..	6..	25	B..	0..		35	B..	0..	
06	...	B...	..	4..	16	...	B...	..	6..	26	B..	0..		36	B..	0..	
07	...	C...	..	4..	17	...	D...	..	6..	27	B..	0..		37	B..	0..	
08	...	A...	..	4..	18	...	C...	..	6..	28	B..	0..		38	B..	0..	
09	...	A...	..	4..	19	...	B...	..	6..	29	B..	0..		39	B..	0..	
10	...	D...	..	4..	20	...	D...	..	6..	30	B..	0..		40	B..	0..	

CARGO: (024) - Motorista Categoria B
Total de questões: 40 Qtd Questões Nulas: 0 Nota Máxima Permitida: 100,00

ITEM	RESP	TIPO	VALOR	NULA	ITEM	RESP	TIPO	VALOR	NULA	ITEM	RESP	TIPO	VALOR	NULA	ITEM	RESP	TIPO	VALOR	NULA
01	...	A...	..	4..	11	...	C...	..	6..	21	B..	0..		31	B..	0..	
02	...	B...	..	4..	12	...	D...	..	6..	22	B..	0..		32	B..	0..	
03	...	D...	..	4..	13	...	D...	..	6..	23	B..	0..		33	B..	0..	
04	...	C...	..	4..	14	...	A...	..	6..	24	B..	0..		34	B..	0..	
05	...	B...	..	4..	15	...	B...	..	6..	25	B..	0..		35	B..	0..	
06	...	B...	..	4..	16	...	B...	..	6..	26	B..	0..		36	B..	0..	
07	...	C...	..	4..	17	...	D...	..	6..	27	B..	0..		37	B..	0..	
08	...	A...	..	4..	18	...	C...	..	6..	28	B..	0..		38	B..	0..	
09	...	A...	..	4..	19	...	B...	..	6..	29	B..	0..		39	B..	0..	
10	...	D...	..	4..	20	...	D...	..	6..	30	B..	0..		40	B..	0..	