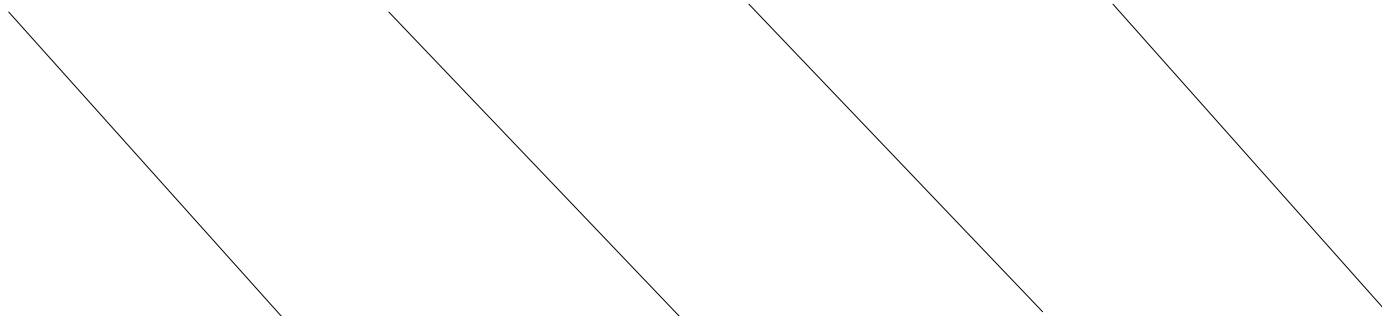


**GABARITO OFICIAL DAS PROVAS**


**CARGO: (001) - Motorista Categoria "D"**  
 Total de questões: 40      Qtd Questões Nulas: 0      Nota Máxima Permitida: 100,00

ITEM	RESP	TIPO	VALOR	NULA	ITEM	RESP	TIPO	VALOR	NULA	ITEM	RESP	TIPO	VALOR	NULA	ITEM	RESP	TIPO	VALOR	NULA
01	B	P	2		11	A	P	2		21	A	E	3		31	B	E	3	
02	A	P	2		12	D	P	2		22	B	E	3		32	A	E	3	
03	C	P	2		13	B	P	2		23	D	E	3		33	B	E	3	
04	C	P	2		14	B	P	2		24	D	E	3		34	D	E	3	
05	B	P	2		15	D	P	2		25	B	E	3		35	D	E	3	
06	C	P	2		16	B	P	2		26	B	E	3		36	C	E	3	
07	C	P	2		17	A	P	2		27	B	E	3		37	B	E	3	
08	C	P	2		18	C	P	2		28	C	E	3		38	C	E	3	
09	B	P	2		19	A	P	2		29	A	E	3		39	A	E	3	
10	D	P	2		20	D	P	2		30	B	E	3		40	B	E	3	



**CARGO: (002) - Guarda de Endemias**  
 Total de questões: 40      Qtd Questões Nulas: 0      Nota Máxima Permitida: 100,00

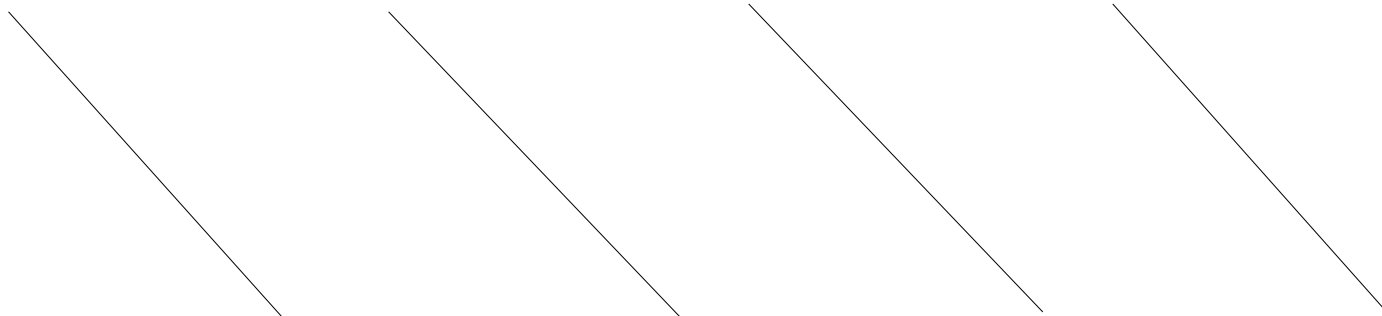
ITEM	RESP	TIPO	VALOR	NULA	ITEM	RESP	TIPO	VALOR	NULA	ITEM	RESP	TIPO	VALOR	NULA	ITEM	RESP	TIPO	VALOR	NULA
01	A	P	2		11	D	P	2		21	C	E	3		31	A	E	3	
02	B	P	2		12	A	P	2		22	A	E	3		32	B	E	3	
03	B	P	2		13	A	P	2		23	C	E	3		33	C	E	3	
04	D	P	2		14	D	P	2		24	C	E	3		34	B	E	3	
05	D	P	2		15	C	P	2		25	A	E	3		35	D	E	3	
06	D	P	2		16	B	P	2		26	D	E	3		36	A	E	3	
07	C	P	2		17	C	P	2		27	C	E	3		37	D	E	3	
08	B	P	2		18	A	P	2		28	A	E	3		38	A	E	3	
09	C	P	2		19	C	P	2		29	B	E	3		39	D	E	3	
10	A	P	2		20	B	P	2		30	D	E	3		40	A	E	3	



**GABARITO OFICIAL DAS PROVAS**


**CARGO: (003) - Agente Comunitário de Saúde**  
 Total de questões: 40      Qtd Questões Nulas: 0      Nota Máxima Permitida: 100,00

ITEM	RESP	TIPO	VALOR	NULA	ITEM	RESP	TIPO	VALOR	NULA	ITEM	RESP	TIPO	VALOR	NULA	ITEM	RESP	TIPO	VALOR	NULA
01	B	P	2		11	D		2		21	B	E	3		31	B	E	3	
02	A	P	2		12	A		2		22	D	E	3		32	C	E	3	
03	C	P	2		13	A		2		23	C	E	3		33	B	E	3	
04	C	P	2		14	D		2		24	B	E	3		34	D	E	3	
05	B	P	2		15	C		2		25	C	E	3		35	B	E	3	
06	C	P	2		16	B		2		26	C	E	3		36	C	E	3	
07	C	P	2		17	C		2		27	C	E	3		37	A	E	3	
08	C	P	2		18	A		2		28	A	E	3		38	B	E	3	
09	B	P	2		19	C		2		29	C	E	3		39	D	E	3	
10	D	P	2		20	B		2		30	B	E	3		40	C	E	3	



**CARGO: (004) - Téc. Administrativo do Programa ACESSUAS-TRABALHO**  
 Total de questões: 40      Qtd Questões Nulas: 0      Nota Máxima Permitida: 100,00

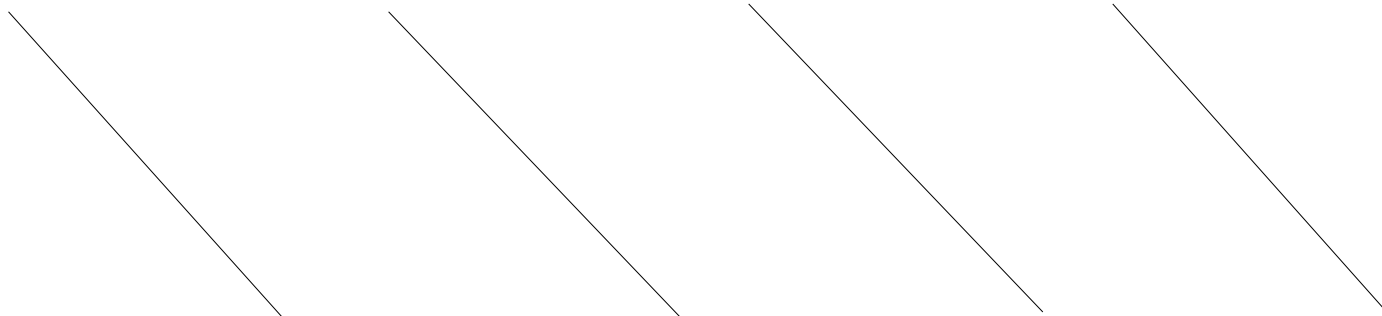
ITEM	RESP	TIPO	VALOR	NULA	ITEM	RESP	TIPO	VALOR	NULA	ITEM	RESP	TIPO	VALOR	NULA	ITEM	RESP	TIPO	VALOR	NULA
01	A	P	2		11	D		2		21	A	E	3		31	B	E	3	
02	B	P	2		12	B		2		22	C	E	3		32	A	E	3	
03	B	P	2		13	A		2		23	A	E	3		33	A	E	3	
04	D	P	2		14	C		2		24	C	E	3		34	C	E	3	
05	D	P	2		15	B		2		25	B	E	3		35	C	E	3	
06	D	P	2		16	A		2		26	C	E	3		36	D	E	3	
07	C	P	2		17	C		2		27	D	E	3		37	A	E	3	
08	B	P	2		18	B		2		28	D	E	3		38	A	E	3	
09	C	P	2		19	D		2		29	D	E	3		39	C	E	3	
10	A	P	2		20	C		2		30	D	E	3		40	C	E	3	



**GABARITO OFICIAL DAS PROVAS**


**CARGO: (005) - Técnico em Saúde Bucal**  
 Total de questões: 40      Qtd Questões Nulas: 0      Nota Máxima Permitida: 100,00

ITEM	RESP	TIPO	VALOR	NULA	ITEM	RESP	TIPO	VALOR	NULA	ITEM	RESP	TIPO	VALOR	NULA	ITEM	RESP	TIPO	VALOR	NULA
01	A	P	2		11	D		2		21	B	E	3		31	C	E	3	
02	B	P	2		12	A		2		22	C	E	3		32	B	E	3	
03	B	P	2		13	A		2		23	B	E	3		33	D	E	3	
04	D	P	2		14	D		2		24	B	E	3		34	C	E	3	
05	D	P	2		15	C		2		25	D	E	3		35	B	E	3	
06	D	P	2		16	B		2		26	A	E	3		36	B	E	3	
07	C	P	2		17	C		2		27	D	E	3		37	C	E	3	
08	B	P	2		18	A		2		28	B	E	3		38	D	E	3	
09	C	P	2		19	C		2		29	C	E	3		39	D	E	3	
10	A	P	2		20	B		2		30	A	E	3		40	A	E	3	



**CARGO: (006) - Técnico em Enfermagem**  
 Total de questões: 40      Qtd Questões Nulas: 0      Nota Máxima Permitida: 100,00

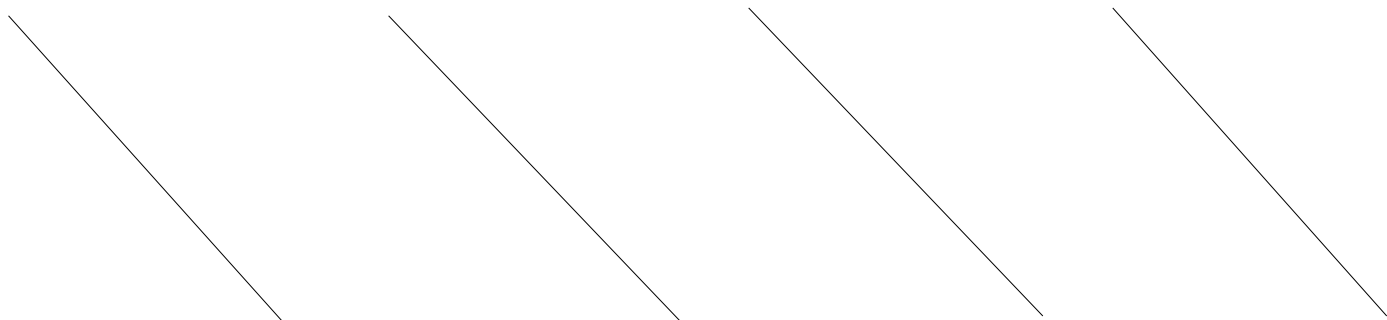
ITEM	RESP	TIPO	VALOR	NULA	ITEM	RESP	TIPO	VALOR	NULA	ITEM	RESP	TIPO	VALOR	NULA	ITEM	RESP	TIPO	VALOR	NULA
01	A	P	2		11	D		2		21	B	E	3		31	B	E	3	
02	B	P	2		12	A		2		22	B	E	3		32	D	E	3	
03	B	P	2		13	A		2		23	D	E	3		33	A	E	3	
04	D	P	2		14	D		2		24	D	E	3		34	B	E	3	
05	D	P	2		15	C		2		25	D	E	3		35	B	E	3	
06	D	P	2		16	B		2		26	C	E	3		36	B	E	3	
07	C	P	2		17	C		2		27	A	E	3		37	A	E	3	
08	B	P	2		18	A		2		28	A	E	3		38	D	E	3	
09	C	P	2		19	C		2		29	A	E	3		39	C	E	3	
10	A	P	2		20	B		2		30	B	E	3		40	A	E	3	



**GABARITO OFICIAL DAS PROVAS**

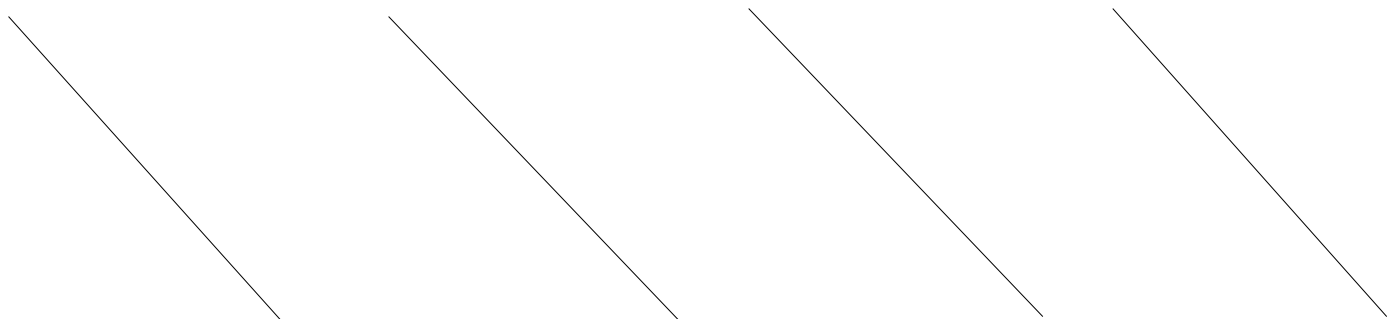
**CARGO: (007) - Orientador/ Educador Social**  
 Total de questões: 40      Qtd Questões Nulas: 0      Nota Máxima Permitida: 100,00

ITEM	RESP	TIPO	VALOR	NULA	ITEM	RESP	TIPO	VALOR	NULA	ITEM	RESP	TIPO	VALOR	NULA	ITEM	RESP	TIPO	VALOR	NULA
01	A	P	2		11	D		2		21	B	E	3		31	D	E	3	
02	B	P	2		12	B		2		22	B	E	3		32	A	E	3	
03	B	P	2		13	A		2		23	C	E	3		33	B	E	3	
04	D	P	2		14	C		2		24	C	E	3		34	C	E	3	
05	D	P	2		15	B		2		25	D	E	3		35	C	E	3	
06	D	P	2		16	A		2		26	A	E	3		36	D	E	3	
07	C	P	2		17	C		2		27	C	E	3		37	B	E	3	
08	B	P	2		18	B		2		28	A	E	3		38	B	E	3	
09	C	P	2		19	D		2		29	A	E	3		39	A	E	3	
10	A	P	2		20	C		2		30	D	E	3		40	C	E	3	



**CARGO: (008) - Auxiliar de Turma**  
 Total de questões: 40      Qtd Questões Nulas: 1      Nota Máxima Permitida: 100,00

ITEM	RESP	TIPO	VALOR	NULA	ITEM	RESP	TIPO	VALOR	NULA	ITEM	RESP	TIPO	VALOR	NULA	ITEM	RESP	TIPO	VALOR	NULA
01	D	P	2		11	B		2		21	A	E	3		31	D	E	3	
02	A	P	2	S	12	D		2		22	C	E	3		32	B	E	3	
03	B	P	2		13	B		2		23	B	E	3		33	D	E	3	
04	C	P	2		14	C		2		24	B	E	3		34	D	E	3	
05	A	P	2		15	A		2		25	D	E	3		35	A	E	3	
06	D	P	2		16	B		2		26	C	E	3		36	C	E	3	
07	C	P	2		17	B		2		27	A	E	3		37	A	E	3	
08	A	P	2		18	A		2		28	C	E	3		38	D	E	3	
09	C	P	2		19	B		2		29	A	E	3		39	D	E	3	
10	B	P	2		20	C		2		30	A	E	3		40	C	E	3	

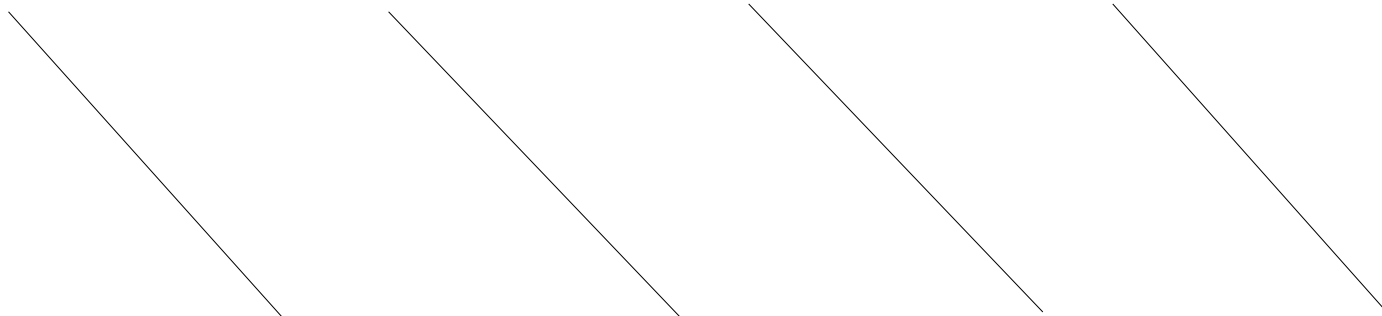


**CONSEP-CONSULTORIA E ESTUDOS PEDAGÓGICOS LTDA**  
**ESTADO DO PIAUÍ**  
**(166) - PREFEITURA MUNICIPAL DE SÃO JOSÉ DO DIVINO**  
**COMISSÃO ORGANIZADORA DO TESTE SELETIVO**

**GABARITO OFICIAL DAS PROVAS**


**CARGO: (009) - Fisioterapeuta**  
**Total de questões: 40      Qtd Questões Nulas: 3      Nota Máxima Permitida: 100,00**

ITEM	RESP	TIPO	VALOR	NULA	ITEM	RESP	TIPO	VALOR	NULA	ITEM	RESP	TIPO	VALOR	NULA	ITEM	RESP	TIPO	VALOR	NULA
01	D	P	2		11	A		2		21	B	E	3		31	A	E	3	
02	A	P	2	S	12	B		2		22	A	E	3		32	A	E	3	
03	B	P	2		13	D		2		23	B	E	3		33	D	E	3	
04	C	P	2		14	B		2	S	24	C	E	3		34	C	E	3	
05	A	P	2		15	C		2		25	B	E	3		35	C	E	3	
06	D	P	2		16	D		2		26	A	E	3		36	C	E	3	
07	C	P	2		17	A		2		27	A	E	3	S	37	C	E	3	
08	A	P	2		18	A		2		28	D	E	3		38	B	E	3	
09	C	P	2		19	C		2		29	A	E	3		39	A	E	3	
10	B	P	2		20	C		2		30	D	E	3		40	B	E	3	



**CARGO: (010) - Coord. Municipal do Programa ACESSUAS-TRABALHO**  
**Total de questões: 40      Qtd Questões Nulas: 1      Nota Máxima Permitida: 100,00**

ITEM	RESP	TIPO	VALOR	NULA	ITEM	RESP	TIPO	VALOR	NULA	ITEM	RESP	TIPO	VALOR	NULA	ITEM	RESP	TIPO	VALOR	NULA
01	D	P	2		11	D		2		21	A	E	3		31	B	E	3	
02	A	P	2	S	12	B		2		22	C	E	3		32	A	E	3	
03	B	P	2		13	A		2		23	A	E	3		33	A	E	3	
04	C	P	2		14	C		2		24	C	E	3		34	C	E	3	
05	A	P	2		15	B		2		25	B	E	3		35	C	E	3	
06	D	P	2		16	A		2		26	C	E	3		36	D	E	3	
07	C	P	2		17	C		2		27	D	E	3		37	A	E	3	
08	A	P	2		18	B		2		28	D	E	3		38	A	E	3	
09	C	P	2		19	D		2		29	D	E	3		39	C	E	3	
10	B	P	2		20	C		2		30	D	E	3		40	C	E	3	



**GABARITO OFICIAL DAS PROVAS**

**CARGO: (012) - Médico Veterinário**  
**Total de questões: 40 Qtd Questões Nulas: 3 Nota Máxima Permitida: 100,00**

ITEM RESP TIPO VALOR NULA	ITEM RESP TIPO VALOR NULA	ITEM RESP TIPO VALOR NULA	ITEM RESP TIPO VALOR NULA
01...D...P..2..	11...A... ..2..	21...C...E..3..	31...A...E..3..
02...A...P..2..S	12...B... ..2..	22...C...E..3..	32...A...E..3..
03...B...P..2..	13...D... ..2..	23...A...E..3..	33...C...E..3..
04...C...P..2..	14...B... ..2..S	24...C...E..3..	34...B...E..3..
05...A...P..2..	15...C... ..2..	25...A...E..3..	35...C...E..3..
06...D...P..2..	16...D... ..2..	26...A...E..3..	36...D...E..3..
07...C...P..2..	17...A... ..2..	27...C...E..3..S	37...D...E..3..
08...A...P..2..	18...A... ..2..	28...D...E..3..	38...C...E..3..
09...C...P..2..	19...C... ..2..	29...C...E..3..	39...C...E..3..
10...B...P..2..	20...C... ..2..	30...B...E..3..	40...A...E..3..

**CARGO: (013) - Professor(a)**  
**Total de questões: 40 Qtd Questões Nulas: 1 Nota Máxima Permitida: 100,00**

ITEM RESP TIPO VALOR NULA	ITEM RESP TIPO VALOR NULA	ITEM RESP TIPO VALOR NULA	ITEM RESP TIPO VALOR NULA
01...D...P..2..	11...B... ..2..	21...A...E..3..	31...B...E..3..
02...A...P..2..S	12...D... ..2..	22...D...E..3..	32...C...E..3..
03...B...P..2..	13...B... ..2..	23...D...E..3..	33...A...E..3..
04...C...P..2..	14...C... ..2..	24...C...E..3..	34...D...E..3..
05...A...P..2..	15...A... ..2..	25...A...E..3..	35...C...E..3..
06...D...P..2..	16...B... ..2..	26...B...E..3..	36...A...E..3..
07...C...P..2..	17...B... ..2..	27...A...E..3..	37...B...E..3..
08...A...P..2..	18...A... ..2..	28...C...E..3..	38...A...E..3..
09...C...P..2..	19...B... ..2..	29...B...E..3..	39...D...E..3..
10...B...P..2..	20...C... ..2..	30...C...E..3..	40...C...E..3..

**GABARITO OFICIAL DAS PROVAS**

**CARGO: (014) - Fonoaudiólogo(a)**  
Total de questões: 40 Qtd Questões Nulas: 2 Nota Máxima Permitida: 100,00

ITEM	RESP	TIPO	VALOR	NULA	ITEM	RESP	TIPO	VALOR	NULA	ITEM	RESP	TIPO	VALOR	NULA	ITEM	RESP	TIPO	VALOR	NULA
01	D	P	2		11	A		2		21	B	E	3		31	B	E	3	
02	A	P	2	S	12	B		2		22	C	E	3		32	C	E	3	
03	B	P	2		13	D		2		23	A	E	3		33	D	E	3	
04	C	P	2		14	B		2	S	24	A	E	3		34	B	E	3	
05	A	P	2		15	C		2		25	D	E	3		35	A	E	3	
06	D	P	2		16	D		2		26	D	E	3		36	A	E	3	
07	C	P	2		17	A		2		27	D	E	3		37	C	E	3	
08	A	P	2		18	A		2		28	C	E	3		38	A	E	3	
09	C	P	2		19	C		2		29	D	E	3		39	C	E	3	
10	B	P	2		20	C		2		30	C	E	3		40	A	E	3	

**CARGO: (015) - Dentista PSF**  
Total de questões: 40 Qtd Questões Nulas: 2 Nota Máxima Permitida: 100,00

ITEM	RESP	TIPO	VALOR	NULA	ITEM	RESP	TIPO	VALOR	NULA	ITEM	RESP	TIPO	VALOR	NULA	ITEM	RESP	TIPO	VALOR	NULA
01	D	P	2		11	A		2		21	C	E	3		31	D	E	3	
02	A	P	2	S	12	B		2		22	C	E	3		32	A	E	3	
03	B	P	2		13	D		2		23	B	E	3		33	B	E	3	
04	C	P	2		14	B		2	S	24	A	E	3		34	D	E	3	
05	A	P	2		15	C		2		25	B	E	3		35	C	E	3	
06	D	P	2		16	D		2		26	A	E	3		36	A	E	3	
07	C	P	2		17	A		2		27	A	E	3		37	B	E	3	
08	A	P	2		18	A		2		28	A	E	3		38	C	E	3	
09	C	P	2		19	C		2		29	C	E	3		39	A	E	3	
10	B	P	2		20	C		2		30	D	E	3		40	A	E	3	

CONSEP-CONSULTORIA E ESTUDOS PEDAGÓGICOS LTDA  
ESTADO DO PIAUÍ  
(166) - PREFEITURA MUNICIPAL DE SÃO JOSÉ DO DIVINO  
COMISSÃO ORGANIZADORA DO TESTE SELETIVO

Página: 8

08/09/2015 15:1

**GABARITO OFICIAL DAS PROVAS**

**CARGO: (016) - Enfermeiro(a)**  
**Total de questões: 40      Qtd Questões Nulas: 3      Nota Máxima Permitida: 100,00**

ITEM	RESP	TIPO	VALOR	NULA	ITEM	RESP	TIPO	VALOR	NULA	ITEM	RESP	TIPO	VALOR	NULA	ITEM	RESP	TIPO	VALOR	NULA
01	D	P	2		11	A		2		21	D	E	3		31	B	E	3	
02	A	P	2	S	12	B		2		22	C	E	3		32	A	E	3	
03	B	P	2		13	D		2		23	D	E	3		33	B	E	3	
04	C	P	2		14	B		2	S	24	C	E	3		34	C	E	3	
05	A	P	2		15	C		2		25	B	E	3		35	D	E	3	
06	D	P	2		16	D		2		26	A	E	3		36	D	E	3	
07	C	P	2		17	A		2		27	A	E	3		37	D	E	3	S
08	A	P	2		18	A		2		28	C	E	3		38	B	E	3	
09	C	P	2		19	C		2		29	C	E	3		39	C	E	3	
10	B	P	2		20	C		2		30	D	E	3		40	C	E	3	

