

CONSEP-CONSULTORIA E ESTUDOS PEDAGÓGICOS LTDA
ESTADO DO PIAUÍ
(191) - TESTE SELETIVO MUNICIPAL DE PAJEÚ DO PIAUÍ
EDITAL DO CONCURSO PÚBLICO.º 001/2017

Página: 1

10/07/2017 15:1

GABARITO OFICIAL DAS PROVAS

CARGO: (001) - TÉCNICO DE ENFERMAGEM
Total de questões: 40 Qtd Questões Nulas: 0 Nota Máxima Permitida: 100,00

ITEM	RESP	TIPO	VALOR	NULA	ITEM	RESP	TIPO	VALOR	NULA	ITEM	RESP	TIPO	VALOR	NULA	ITEM	RESP	TIPO	VALOR	NULA
01	B	P	2		11	C		2		21	B	L	2		31	C	E	4	
02	B	P	2		12	D		2		22	A	L	2		32	D	E	4	
03	D	P	2		13	B		2		23	D	L	2		33	B	E	4	
04	A	P	2		14	A		2		24	C	L	2		34	A	E	4	
05	C	P	2		15	A		2		25	C	L	2		35	B	E	4	
06	C	P	2		16	A		2		26	A	L	2		36	B	E	4	
07	B	P	2		17	D		2		27	B	L	2		37	A	E	4	
08	A	P	2		18	C		2		28	D	L	2		38	D	E	4	
09	D	P	2		19	A		2		29	D	L	2		39	C	E	4	
10	A	P	2		20	A		2		30	B	L	2		40	D	E	4	

CARGO: (002) - AGENTE COMUNITÁRIO DE SAÚDE
Total de questões: 40 Qtd Questões Nulas: 0 Nota Máxima Permitida: 100,00

ITEM	RESP	TIPO	VALOR	NULA	ITEM	RESP	TIPO	VALOR	NULA	ITEM	RESP	TIPO	VALOR	NULA	ITEM	RESP	TIPO	VALOR	NULA
01	D	P	2		11	C		2		21	B	L	2		31	A	E	4	
02	B	P	2		12	D		2		22	A	L	2		32	A	E	4	
03	A	P	2		13	B		2		23	D	L	2		33	B	E	4	
04	C	P	2		14	A		2		24	C	L	2		34	C	E	4	
05	D	P	2		15	A		2		25	C	L	2		35	A	E	4	
06	B	P	2		16	A		2		26	A	L	2		36	D	E	4	
07	B	P	2		17	D		2		27	B	L	2		37	B	E	4	
08	C	P	2		18	C		2		28	D	L	2		38	A	E	4	
09	A	P	2		19	A		2		29	D	L	2		39	C	E	4	
10	B	P	2		20	A		2		30	B	L	2		40	A	E	4	

CONSEP-CONSULTORIA E ESTUDOS PEDAGÓGICOS LTDA
ESTADO DO PIAUÍ
(191) - TESTE SELETIVO MUNICIPAL DE PAJEÚ DO PIAUÍ
EDITAL DO CONCURSO PÚBLICO.º 001/2017

Página: 2

10/07/2017 15:1

GABARITO OFICIAL DAS PROVAS

CARGO: (003) - AGENTE COMUNITÁRIO DE SAÚDE
Total de questões: 40 Qtd Questões Nulas: 0 Nota Máxima Permitida: 100,00

ITEM	RESP	TIPO	VALOR	NULA	ITEM	RESP	TIPO	VALOR	NULA	ITEM	RESP	TIPO	VALOR	NULA	ITEM	RESP	TIPO	VALOR	NULA
01	D	P	2		11	C		2		21	B	L	2		31	A	E	4	
02	B	P	2		12	D		2		22	A	L	2		32	A	E	4	
03	A	P	2		13	B		2		23	D	L	2		33	B	E	4	
04	C	P	2		14	A		2		24	C	L	2		34	C	E	4	
05	D	P	2		15	A		2		25	C	L	2		35	A	E	4	
06	B	P	2		16	A		2		26	A	L	2		36	D	E	4	
07	B	P	2		17	D		2		27	B	L	2		37	B	E	4	
08	C	P	2		18	C		2		28	D	L	2		38	A	E	4	
09	A	P	2		19	A		2		29	D	L	2		39	C	E	4	
10	B	P	2		20	A		2		30	B	L	2		40	A	E	4	

CARGO: (004) - AGENTE COMUNITÁRIO DE SAÚDE
Total de questões: 40 Qtd Questões Nulas: 0 Nota Máxima Permitida: 100,00

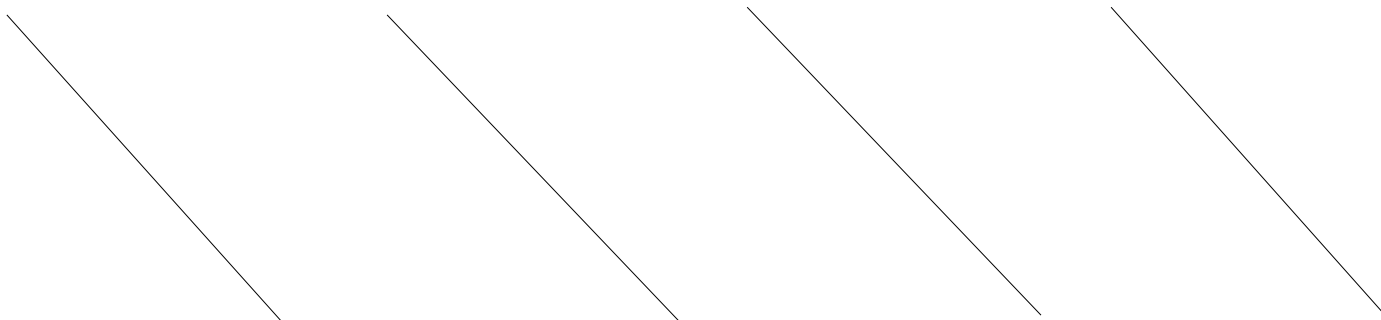
ITEM	RESP	TIPO	VALOR	NULA	ITEM	RESP	TIPO	VALOR	NULA	ITEM	RESP	TIPO	VALOR	NULA	ITEM	RESP	TIPO	VALOR	NULA
01	D	P	2		11	C		2		21	B	L	2		31	A	E	4	
02	B	P	2		12	D		2		22	A	L	2		32	A	E	4	
03	A	P	2		13	B		2		23	D	L	2		33	B	E	4	
04	C	P	2		14	A		2		24	C	L	2		34	C	E	4	
05	D	P	2		15	A		2		25	C	L	2		35	A	E	4	
06	B	P	2		16	A		2		26	A	L	2		36	D	E	4	
07	B	P	2		17	D		2		27	B	L	2		37	B	E	4	
08	C	P	2		18	C		2		28	D	L	2		38	A	E	4	
09	A	P	2		19	A		2		29	D	L	2		39	C	E	4	
10	B	P	2		20	A		2		30	B	L	2		40	A	E	4	

CONSEP-CONSULTORIA E ESTUDOS PEDAGÓGICOS LTDA
ESTADO DO PIAUÍ
(191) - TESTE SELETIVO MUNICIPAL DE PAJEÚ DO PIAUÍ
EDITAL DO CONCURSO PÚBLICO.º 001/2017

GABARITO OFICIAL DAS PROVAS

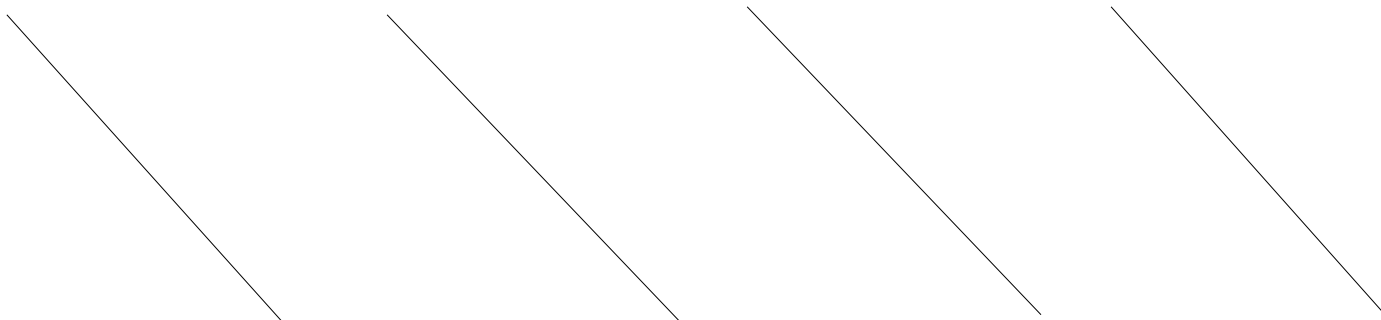
CARGO: (005) - AGENTE COMUNITÁRIO DE ENDEMIAS
Total de questões: 40 Qtd Questões Nulas: 0 Nota Máxima Permitida: 100,00

ITEM RESP TIPO VALOR NULA	ITEM RESP TIPO VALOR NULA	ITEM RESP TIPO VALOR NULA	ITEM RESP TIPO VALOR NULA
01...D...P..2..	11...C... ..2..	21...B...L..2..	31...C...E..4..
02...B...P..2..	12...D... ..2..	22...A...L..2..	32...D...E..4..
03...A...P..2..	13...B... ..2..	23...D...L..2..	33...A...E..4..
04...C...P..2..	14...A... ..2..	24...C...L..2..	34...B...E..4..
05...D...P..2..	15...A... ..2..	25...C...L..2..	35...B...E..4..
06...B...P..2..	16...A... ..2..	26...A...L..2..	36...C...E..4..
07...B...P..2..	17...D... ..2..	27...B...L..2..	37...D...E..4..
08...C...P..2..	18...C... ..2..	28...D...L..2..	38...B...E..4..
09...A...P..2..	19...A... ..2..	29...D...L..2..	39...D...E..4..
10...B...P..2..	20...A... ..2..	30...B...L..2..	40...C...E..4..



CARGO: (006) - AGENTE COMUNITÁRIO DE VIGILÂNCIA SANITÁRIA
Total de questões: 40 Qtd Questões Nulas: 0 Nota Máxima Permitida: 100,00

ITEM RESP TIPO VALOR NULA	ITEM RESP TIPO VALOR NULA	ITEM RESP TIPO VALOR NULA	ITEM RESP TIPO VALOR NULA
01...D...P..2..	11...C... ..2..	21...B...L..2..	31...C...E..4..
02...B...P..2..	12...D... ..2..	22...A...L..2..	32...A...E..4..
03...A...P..2..	13...B... ..2..	23...D...L..2..	33...C...E..4..
04...C...P..2..	14...A... ..2..	24...C...L..2..	34...A...E..4..
05...D...P..2..	15...A... ..2..	25...C...L..2..	35...D...E..4..
06...B...P..2..	16...A... ..2..	26...A...L..2..	36...A...E..4..
07...B...P..2..	17...D... ..2..	27...B...L..2..	37...C...E..4..
08...C...P..2..	18...C... ..2..	28...D...L..2..	38...B...E..4..
09...A...P..2..	19...A... ..2..	29...D...L..2..	39...D...E..4..
10...B...P..2..	20...A... ..2..	30...B...L..2..	40...B...E..4..



GABARITO OFICIAL DAS PROVAS

CARGO: (007) - AUXILIAR EM SAÚDE BUCAL
Total de questões: 40 Qtd Questões Nulas: 0 Nota Máxima Permitida: 100,00

ITEM	RESP	TIPO	VALOR	NULA	ITEM	RESP	TIPO	VALOR	NULA	ITEM	RESP	TIPO	VALOR	NULA	ITEM	RESP	TIPO	VALOR	NULA
01	B	P	2		11	C		2		21	B	L	2		31	B	E	4	
02	B	P	2		12	D		2		22	A	L	2		32	A	E	4	
03	D	P	2		13	B		2		23	D	L	2		33	B	E	4	
04	A	P	2		14	A		2		24	C	L	2		34	C	E	4	
05	C	P	2		15	A		2		25	C	L	2		35	A	E	4	
06	C	P	2		16	A		2		26	A	L	2		36	C	E	4	
07	B	P	2		17	D		2		27	B	L	2		37	D	E	4	
08	A	P	2		18	C		2		28	D	L	2		38	B	E	4	
09	D	P	2		19	A		2		29	D	L	2		39	A	E	4	
10	A	P	2		20	A		2		30	B	L	2		40	A	E	4	

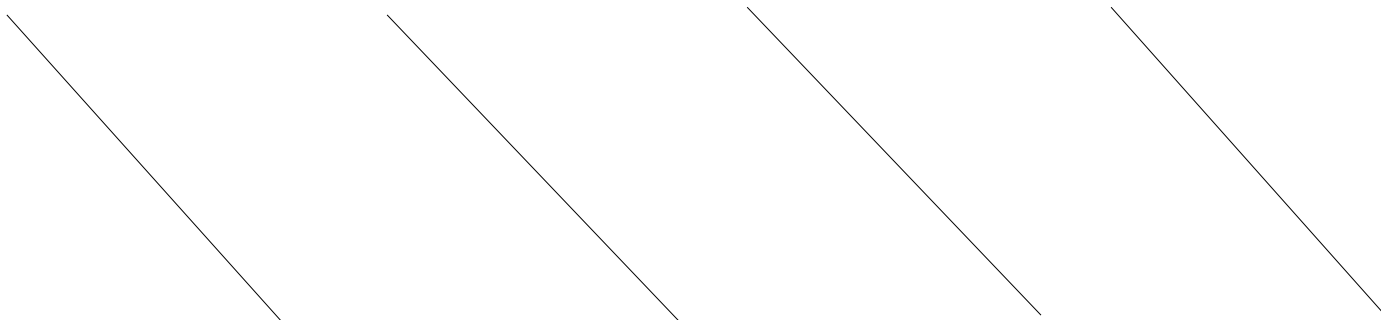
CARGO: (008) - MONITOR DO SCFV
Total de questões: 40 Qtd Questões Nulas: 0 Nota Máxima Permitida: 100,00

ITEM	RESP	TIPO	VALOR	NULA	ITEM	RESP	TIPO	VALOR	NULA	ITEM	RESP	TIPO	VALOR	NULA	ITEM	RESP	TIPO	VALOR	NULA
01	B	P	2		11	B		2		21	B	L	2		31	C	E	4	
02	B	P	2		12	D		2		22	A	L	2		32	D	E	4	
03	D	P	2		13	A		2		23	D	L	2		33	B	E	4	
04	A	P	2		14	C		2		24	C	L	2		34	A	E	4	
05	C	P	2		15	C		2		25	C	L	2		35	C	E	4	
06	C	P	2		16	B		2		26	A	L	2		36	D	E	4	
07	B	P	2		17	D		2		27	B	L	2		37	B	E	4	
08	A	P	2		18	C		2		28	D	L	2		38	A	E	4	
09	D	P	2		19	B		2		29	D	L	2		39	D	E	4	
10	A	P	2		20	A		2		30	B	L	2		40	C	E	4	

GABARITO OFICIAL DAS PROVAS

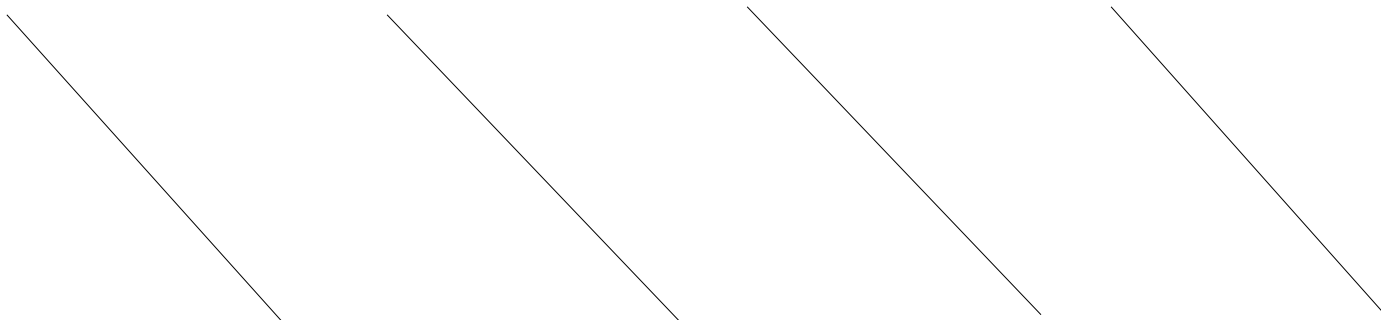
CARGO: (009) - TÉCNICO DE NÍVEL MÉDIO CRAS
Total de questões: 40 Qtd Questões Nulas: 0 Nota Máxima Permitida: 100,00

ITEM RESP TIPO VALOR NULA	ITEM RESP TIPO VALOR NULA	ITEM RESP TIPO VALOR NULA	ITEM RESP TIPO VALOR NULA
01...B...P..2..	11...B... ..2..	21...B...L..2..	31...D...E..4..
02...B...P..2..	12...D... ..2..	22...A...L..2..	32...B...E..4..
03...D...P..2..	13...A... ..2..	23...D...L..2..	33...A...E..4..
04...A...P..2..	14...C... ..2..	24...C...L..2..	34...D...E..4..
05...C...P..2..	15...C... ..2..	25...C...L..2..	35...C...E..4..
06...C...P..2..	16...B... ..2..	26...A...L..2..	36...C...E..4..
07...B...P..2..	17...D... ..2..	27...B...L..2..	37...C...E..4..
08...A...P..2..	18...C... ..2..	28...D...L..2..	38...D...E..4..
09...D...P..2..	19...B... ..2..	29...D...L..2..	39...D...E..4..
10...A...P..2..	20...A... ..2..	30...B...L..2..	40...B...E..4..



CARGO: (010) - PROFESSOR
Total de questões: 40 Qtd Questões Nulas: 1 Nota Máxima Permitida: 100,00

ITEM RESP TIPO VALOR NULA	ITEM RESP TIPO VALOR NULA	ITEM RESP TIPO VALOR NULA	ITEM RESP TIPO VALOR NULA
01...B...P..2..	11...A... ..2..	21...B...L..2..	31...C...E..4..
02...A...P..2..	12...D... ..2..	22...A...L..2..	32...D...E..4..
03...C...P..2..	13...C... ..2..	23...D...L..2..	33...B...E..4..
04...C...P..2..	14...D... ..2..	24...C...L..2..	34...D...E..4..
05...D...P..2..	15...C... ..2..	25...C...L..2..	35...B...E..4..
06...A...P..2..	16...A... ..2..	26...A...L..2..	36...A...E..4..
07...B...P..2..	17...D... ..2..	27...B...L..2..	37...B...E..4..
08...B...P..2..	18...D... ..2..	28...D...L..2..	38...B...E..4..
09...A...P..2..	19...D... ..2..S	29...D...L..2..	39...D...E..4..
10...D...P..2..	20...D... ..2..	30...B...L..2..	40...A...E..4..



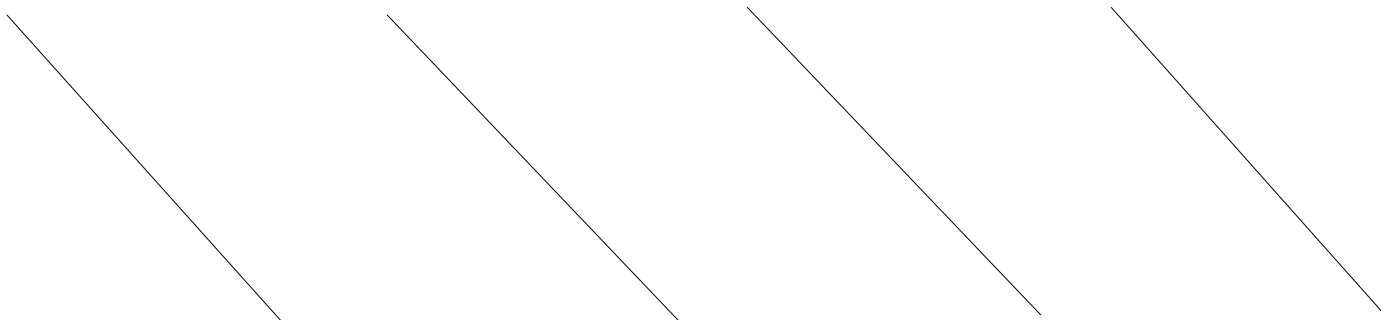
CONSEP-CONSULTORIA E ESTUDOS PEDAGÓGICOS LTDA
ESTADO DO PIAUÍ
(191) - TESTE SELETIVO MUNICIPAL DE PAJEÚ DO PIAUÍ
EDITAL DO CONCURSO PÚBLICO.º 001/2017

Página: 6
 10/07/2017 15:1

GABARITO OFICIAL DAS PROVAS

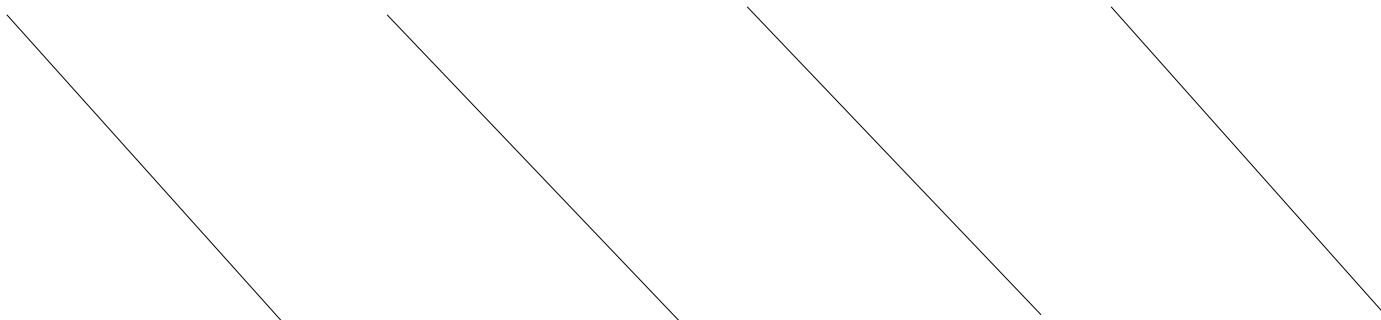
CARGO: (011) - PROFESSOR DE LÍNGUA INGLESA
Total de questões: 40 Qtd Questões Nulas: 1 Nota Máxima Permitida: 100,00

ITEM	RESP	TIPO	VALOR	NULA	ITEM	RESP	TIPO	VALOR	NULA	ITEM	RESP	TIPO	VALOR	NULA	ITEM	RESP	TIPO	VALOR	NULA
01	B	P	2		11	A		2		21	B	L	2		31	A	E	4	
02	A	P	2		12	D		2		22	A	L	2		32	B	E	4	
03	C	P	2		13	C		2		23	D	L	2		33	C	E	4	
04	C	P	2		14	D		2		24	C	L	2		34	D	E	4	
05	D	P	2		15	C		2		25	C	L	2		35	D	E	4	
06	A	P	2		16	A		2		26	A	L	2		36	B	E	4	
07	B	P	2		17	D		2		27	B	L	2		37	A	E	4	
08	B	P	2		18	D		2		28	D	L	2		38	B	E	4	
09	A	P	2		19	D		2	S	29	D	L	2		39	C	E	4	
10	D	P	2		20	D		2		30	B	L	2		40	C	E	4	



CARGO: (012) - ENFERMEIRO
Total de questões: 40 Qtd Questões Nulas: 0 Nota Máxima Permitida: 100,00

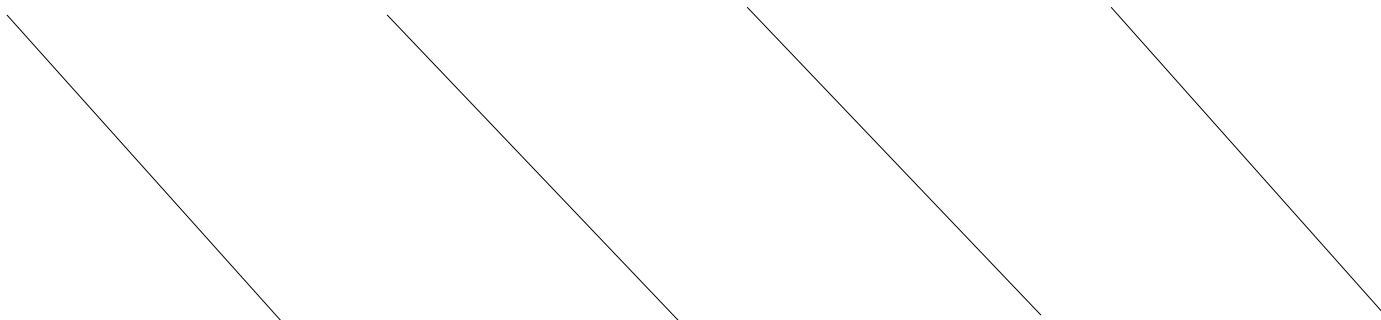
ITEM	RESP	TIPO	VALOR	NULA	ITEM	RESP	TIPO	VALOR	NULA	ITEM	RESP	TIPO	VALOR	NULA	ITEM	RESP	TIPO	VALOR	NULA
01	B	P	2		11	C		2		21	B	L	2		31	B	E	4	
02	A	P	2		12	D		2		22	A	L	2		32	A	E	4	
03	C	P	2		13	B		2		23	D	L	2		33	C	E	4	
04	C	P	2		14	A		2		24	C	L	2		34	A	E	4	
05	D	P	2		15	A		2		25	C	L	2		35	D	E	4	
06	A	P	2		16	A		2		26	A	L	2		36	D	E	4	
07	B	P	2		17	D		2		27	B	L	2		37	B	E	4	
08	B	P	2		18	C		2		28	D	L	2		38	C	E	4	
09	A	P	2		19	A		2		29	D	L	2		39	A	E	4	
10	D	P	2		20	A		2		30	B	L	2		40	D	E	4	



GABARITO OFICIAL DAS PROVAS

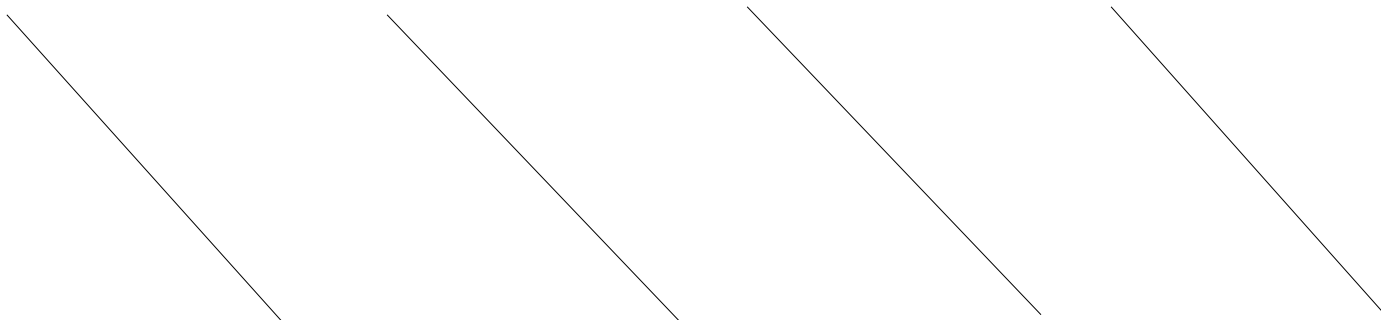
CARGO: (014) - DENTISTA ESF
Total de questões: 40 Qtd Questões Nulas: 0 Nota Máxima Permitida: 100,00

ITEM	RESP	TIPO	VALOR	NULA	ITEM	RESP	TIPO	VALOR	NULA	ITEM	RESP	TIPO	VALOR	NULA	ITEM	RESP	TIPO	VALOR	NULA
01	B	P	2		11	C		2		21	B	L	2		31	C	E	4	
02	A	P	2		12	D		2		22	A	L	2		32	B	E	4	
03	C	P	2		13	B		2		23	D	L	2		33	C	E	4	
04	C	P	2		14	A		2		24	C	L	2		34	C	E	4	
05	D	P	2		15	A		2		25	C	L	2		35	A	E	4	
06	A	P	2		16	A		2		26	A	L	2		36	A	E	4	
07	B	P	2		17	D		2		27	B	L	2		37	D	E	4	
08	B	P	2		18	C		2		28	D	L	2		38	D	E	4	
09	A	P	2		19	A		2		29	D	L	2		39	C	E	4	
10	D	P	2		20	A		2		30	B	L	2		40	A	E	4	



CARGO: (015) - NUTRICIONISTA NASF
Total de questões: 40 Qtd Questões Nulas: 0 Nota Máxima Permitida: 100,00

ITEM	RESP	TIPO	VALOR	NULA	ITEM	RESP	TIPO	VALOR	NULA	ITEM	RESP	TIPO	VALOR	NULA	ITEM	RESP	TIPO	VALOR	NULA
01	B	P	2		11	C		2		21	B	L	2		31	A	E	4	
02	A	P	2		12	D		2		22	A	L	2		32	B	E	4	
03	C	P	2		13	B		2		23	D	L	2		33	C	E	4	
04	C	P	2		14	A		2		24	C	L	2		34	D	E	4	
05	D	P	2		15	A		2		25	C	L	2		35	B	E	4	
06	A	P	2		16	A		2		26	A	L	2		36	D	E	4	
07	B	P	2		17	D		2		27	B	L	2		37	A	E	4	
08	B	P	2		18	C		2		28	D	L	2		38	C	E	4	
09	A	P	2		19	A		2		29	D	L	2		39	D	E	4	
10	D	P	2		20	A		2		30	B	L	2		40	B	E	4	



CONSEP-CONSULTORIA E ESTUDOS PEDAGÓGICOS LTDA
ESTADO DO PIAUÍ
(191) - TESTE SELETIVO MUNICIPAL DE PAJEÚ DO PIAUÍ
EDITAL DO CONCURSO PÚBLICO.º 001/2017


Página: 8

10/07/2017 15:1

GABARITO OFICIAL DAS PROVAS

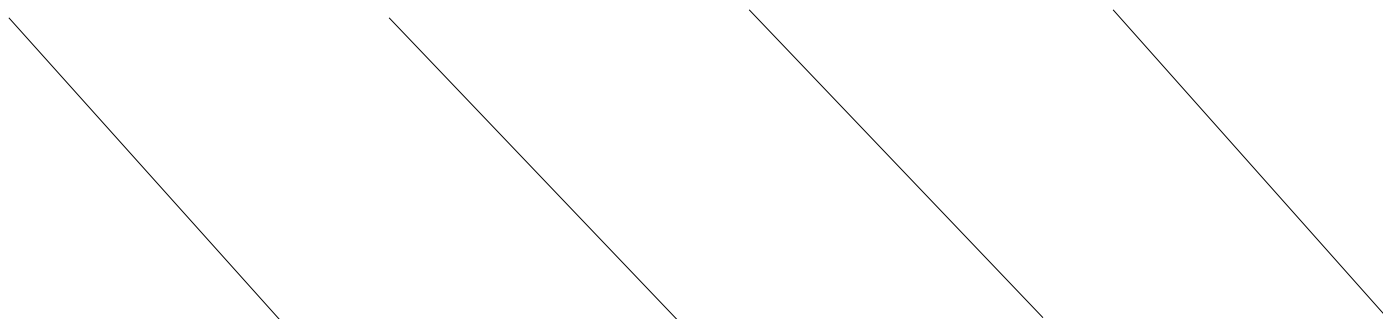
CARGO: (016) - PSICÓLOGO NASF
Total de questões: 40 Qtd Questões Nulas: 0 Nota Máxima Permitida: 100,00

ITEM	RESP	TIPO	VALOR	NULA	ITEM	RESP	TIPO	VALOR	NULA	ITEM	RESP	TIPO	VALOR	NULA	ITEM	RESP	TIPO	VALOR	NULA
01	B	P	2		11	C		2		21	B	L	2		31	B	E	4	
02	A	P	2		12	D		2		22	A	L	2		32	C	E	4	
03	C	P	2		13	B		2		23	D	L	2		33	D	E	4	
04	C	P	2		14	A		2		24	C	L	2		34	B	E	4	
05	D	P	2		15	A		2		25	C	L	2		35	C	E	4	
06	A	P	2		16	A		2		26	A	L	2		36	D	E	4	
07	B	P	2		17	D		2		27	B	L	2		37	D	E	4	
08	B	P	2		18	C		2		28	D	L	2		38	B	E	4	
09	A	P	2		19	A		2		29	D	L	2		39	A	E	4	
10	D	P	2		20	A		2		30	B	L	2		40	B	E	4	



CARGO: (017) - EDUCADOR FÍSICO
Total de questões: 40 Qtd Questões Nulas: 0 Nota Máxima Permitida: 100,00

ITEM	RESP	TIPO	VALOR	NULA	ITEM	RESP	TIPO	VALOR	NULA	ITEM	RESP	TIPO	VALOR	NULA	ITEM	RESP	TIPO	VALOR	NULA
01	B	P	2		11	C		2		21	B	L	2		31	B	E	4	
02	A	P	2		12	D		2		22	A	L	2		32	A	E	4	
03	C	P	2		13	B		2		23	D	L	2		33	D	E	4	
04	C	P	2		14	A		2		24	C	L	2		34	B	E	4	
05	D	P	2		15	A		2		25	C	L	2		35	C	E	4	
06	A	P	2		16	A		2		26	A	L	2		36	A	E	4	
07	B	P	2		17	D		2		27	B	L	2		37	C	E	4	
08	B	P	2		18	C		2		28	D	L	2		38	A	E	4	
09	A	P	2		19	A		2		29	D	L	2		39	A	E	4	
10	D	P	2		20	A		2		30	B	L	2		40	C	E	4	



CONSEP-CONSULTORIA E ESTUDOS PEDAGÓGICOS LTDA
ESTADO DO PIAUÍ
(191) - TESTE SELETIVO MUNICIPAL DE PAJEÚ DO PIAUÍ
EDITAL DO CONCURSO PÚBLICO.º 001/2017

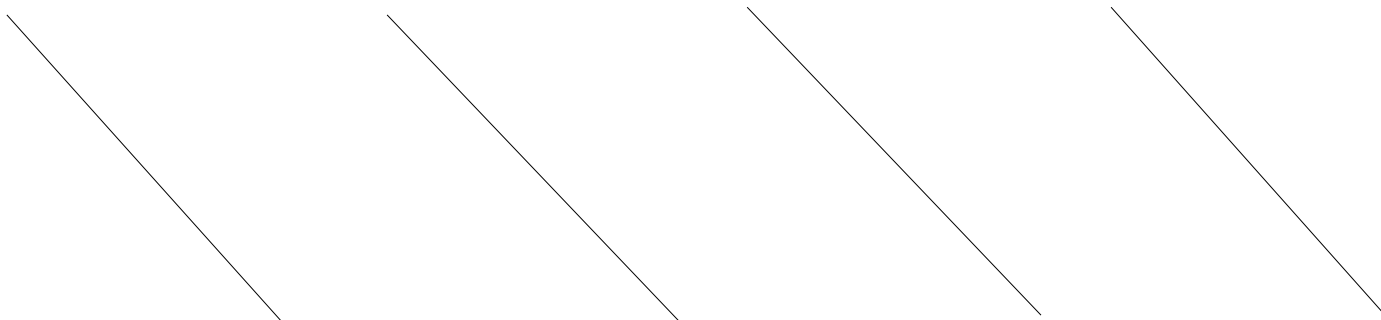
Página: 9

10/07/2017 15:1

GABARITO OFICIAL DAS PROVAS

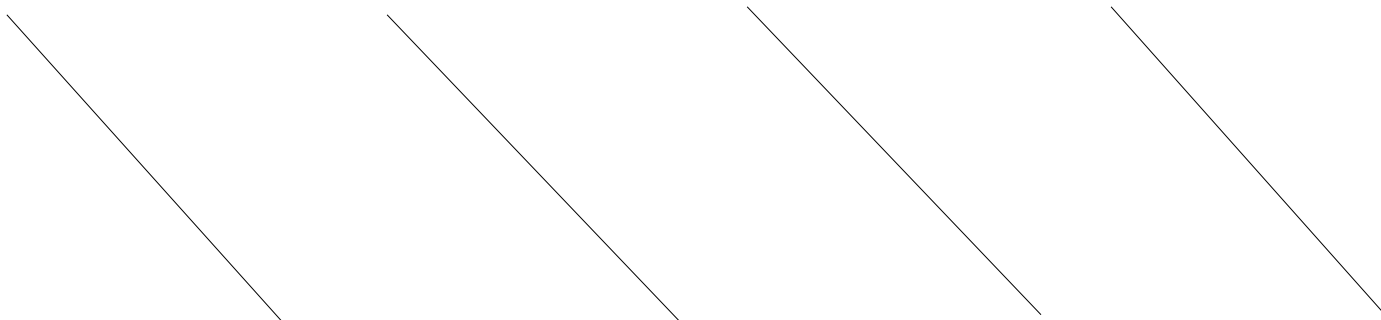
CARGO: (018) - FISIOTERAPEUTA NASF
Total de questões: 40 Qtd Questões Nulas: 0 Nota Máxima Permitida: 100,00

ITEM	RESP	TIPO	VALOR	NULA	ITEM	RESP	TIPO	VALOR	NULA	ITEM	RESP	TIPO	VALOR	NULA	ITEM	RESP	TIPO	VALOR	NULA
01	B	P	2		11	C		2		21	B	L	2		31	C	E	4	
02	A	P	2		12	D		2		22	A	L	2		32	C	E	4	
03	C	P	2		13	B		2		23	D	L	2		33	A	E	4	
04	C	P	2		14	A		2		24	C	L	2		34	A	E	4	
05	D	P	2		15	A		2		25	C	L	2		35	A	E	4	
06	A	P	2		16	A		2		26	A	L	2		36	B	E	4	
07	B	P	2		17	D		2		27	B	L	2		37	D	E	4	
08	B	P	2		18	C		2		28	D	L	2		38	D	E	4	
09	A	P	2		19	A		2		29	D	L	2		39	C	E	4	
10	D	P	2		20	A		2		30	B	L	2		40	B	E	4	



CARGO: (019) - PSICÓLOGO
Total de questões: 40 Qtd Questões Nulas: 0 Nota Máxima Permitida: 100,00

ITEM	RESP	TIPO	VALOR	NULA	ITEM	RESP	TIPO	VALOR	NULA	ITEM	RESP	TIPO	VALOR	NULA	ITEM	RESP	TIPO	VALOR	NULA
01	B	P	2		11	C		2		21	B	L	2		31	B	E	4	
02	A	P	2		12	D		2		22	A	L	2		32	C	E	4	
03	C	P	2		13	B		2		23	D	L	2		33	D	E	4	
04	C	P	2		14	A		2		24	C	L	2		34	B	E	4	
05	D	P	2		15	A		2		25	C	L	2		35	C	E	4	
06	A	P	2		16	A		2		26	A	L	2		36	D	E	4	
07	B	P	2		17	D		2		27	B	L	2		37	D	E	4	
08	B	P	2		18	C		2		28	D	L	2		38	B	E	4	
09	A	P	2		19	A		2		29	D	L	2		39	A	E	4	
10	D	P	2		20	A		2		30	B	L	2		40	B	E	4	



CONSEP-CONSULTORIA E ESTUDOS PEDAGÓGICOS LTDA
ESTADO DO PIAUÍ
(191) - TESTE SELETIVO MUNICIPAL DE PAJEÚ DO PIAUÍ
EDITAL DO CONCURSO PÚBLICO.º 001/2017

Página: 10
10/07/2017 15:1

GABARITO OFICIAL DAS PROVAS

CARGO: (020) - ASSISTENTE SOCIAL

Total de questões: 40

Qtd Questões Nulas: 0

Nota Máxima Permitida:

100,00

ITEM	RESP	TIPO	VALOR	NULA	ITEM	RESP	TIPO	VALOR	NULA	ITEM	RESP	TIPO	VALOR	NULA	ITEM	RESP	TIPO	VALOR	NULA
01	B	P	2		11	B		2		21	B	L	2		31	B	E	4	
02	A	P	2		12	D		2		22	A	L	2		32	A	E	4	
03	C	P	2		13	A		2		23	D	L	2		33	C	E	4	
04	C	P	2		14	C		2		24	C	L	2		34	A	E	4	
05	D	P	2		15	C		2		25	C	L	2		35	D	E	4	
06	A	P	2		16	B		2		26	A	L	2		36	B	E	4	
07	B	P	2		17	D		2		27	B	L	2		37	C	E	4	
08	B	P	2		18	C		2		28	D	L	2		38	A	E	4	
09	A	P	2		19	B		2		29	D	L	2		39	D	E	4	
10	D	P	2		20	A		2		30	B	L	2		40	D	E	4	

