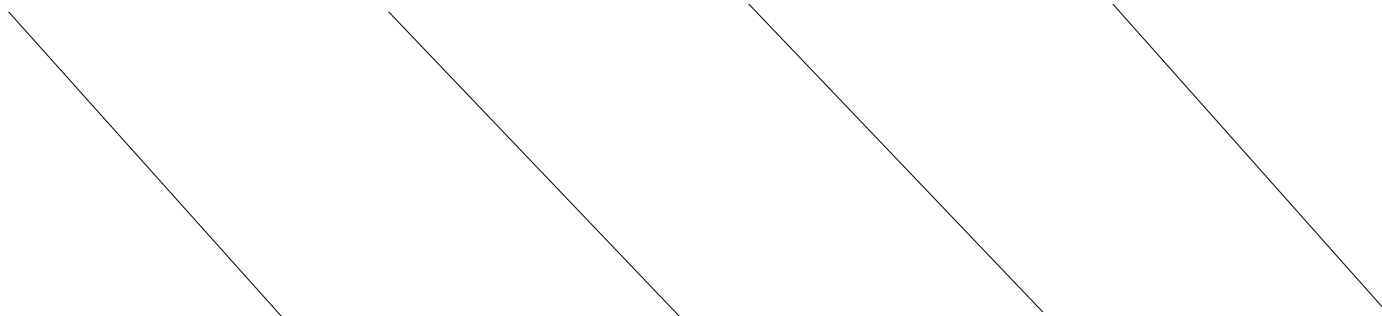


GABARITO OFICIAL DAS PROVAS


CARGO: (001) - TÉCNICO AGROPECUÁRIO
Total de questões: 40 Qtd Questões Nulas: 0 Nota Máxima Permitida: 100,00

ITEM	RESP	TIPO	VALOR	NULA	ITEM	RESP	TIPO	VALOR	NULA	ITEM	RESP	TIPO	VALOR	NULA	ITEM	RESP	TIPO	VALOR	NULA
01	A	P	2		11	D		2		21	D	E	3		31	B	E	3	
02	B	P	2		12	B		2		22	A	E	3		32	B	E	3	
03	C	P	2		13	C		2		23	A	E	3		33	A	E	3	
04	B	P	2		14	A		2		24	D	E	3		34	D	E	3	
05	C	P	2		15	C		2		25	A	E	3		35	C	E	3	
06	B	P	2		16	D		2		26	D	E	3		36	C	E	3	
07	A	P	2		17	A		2		27	A	E	3		37	C	E	3	
08	D	P	2		18	B		2		28	B	E	3		38	C	E	3	
09	A	P	2		19	A		2		29	C	E	3		39	B	E	3	
10	B	P	2		20	D		2		30	B	E	3		40	D	E	3	



CARGO: (002) - EDUCADOR SOCIAL
Total de questões: 40 Qtd Questões Nulas: 0 Nota Máxima Permitida: 100,00

ITEM	RESP	TIPO	VALOR	NULA	ITEM	RESP	TIPO	VALOR	NULA	ITEM	RESP	TIPO	VALOR	NULA	ITEM	RESP	TIPO	VALOR	NULA
01	A	P	2		11	D		2		21	A	E	3		31	C	E	3	
02	B	P	2		12	B		2		22	C	E	3		32	D	E	3	
03	C	P	2		13	C		2		23	B	E	3		33	B	E	3	
04	B	P	2		14	A		2		24	D	E	3		34	A	E	3	
05	C	P	2		15	C		2		25	A	E	3		35	D	E	3	
06	B	P	2		16	D		2		26	B	E	3		36	C	E	3	
07	A	P	2		17	A		2		27	C	E	3		37	C	E	3	
08	D	P	2		18	B		2		28	D	E	3		38	B	E	3	
09	A	P	2		19	A		2		29	B	E	3		39	D	E	3	
10	B	P	2		20	D		2		30	A	E	3		40	A	E	3	



GABARITO OFICIAL DAS PROVAS

CARGO: (003) - TÉCNICO EM HIGIENE BUCAL
Total de questões: 40 Qtd Questões Nulas: 0 Nota Máxima Permitida: 100,00

ITEM	RESP	TIPO	VALOR	NULA	ITEM	RESP	TIPO	VALOR	NULA	ITEM	RESP	TIPO	VALOR	NULA	ITEM	RESP	TIPO	VALOR	NULA
01	A	P	2		11	D		2		21	B	E	3		31	A	E	3	
02	B	P	2		12	B		2		22	C	E	3		32	B	E	3	
03	C	P	2		13	C		2		23	C	E	3		33	C	E	3	
04	B	P	2		14	A		2		24	B	E	3		34	A	E	3	
05	C	P	2		15	C		2		25	B	E	3		35	C	E	3	
06	B	P	2		16	D		2		26	D	E	3		36	B	E	3	
07	A	P	2		17	A		2		27	D	E	3		37	D	E	3	
08	D	P	2		18	B		2		28	D	E	3		38	A	E	3	
09	A	P	2		19	A		2		29	D	E	3		39	A	E	3	
10	B	P	2		20	D		2		30	A	E	3		40	C	E	3	

CARGO: (004) - TÉCNICO EM ENFERMAGEM
Total de questões: 40 Qtd Questões Nulas: 0 Nota Máxima Permitida: 100,00

ITEM	RESP	TIPO	VALOR	NULA	ITEM	RESP	TIPO	VALOR	NULA	ITEM	RESP	TIPO	VALOR	NULA	ITEM	RESP	TIPO	VALOR	NULA
01	A	P	2		11	D		2		21	A	E	3		31	A	E	3	
02	B	P	2		12	B		2		22	A	E	3		32	D	E	3	
03	C	P	2		13	C		2		23	A	E	3		33	B	E	3	
04	B	P	2		14	A		2		24	C	E	3		34	C	E	3	
05	C	P	2		15	C		2		25	D	E	3		35	C	E	3	
06	B	P	2		16	D		2		26	B	E	3		36	C	E	3	
07	A	P	2		17	A		2		27	B	E	3		37	C	E	3	
08	D	P	2		18	B		2		28	C	E	3		38	B	E	3	
09	A	P	2		19	A		2		29	A	E	3		39	A	E	3	
10	B	P	2		20	D		2		30	D	E	3		40	A	E	3	

GABARITO OFICIAL DAS PROVAS

CARGO: (005) - AGENTE COMUNITÁRIO DE SAÚDE

Total de questões: 40

Qtd Questões Nulas: 0

Nota Máxima Permitida:

100,00

ITEM	RESP	TIPO	VALOR	NULA	ITEM	RESP	TIPO	VALOR	NULA	ITEM	RESP	TIPO	VALOR	NULA	ITEM	RESP	TIPO	VALOR	NULA
01	A	P	2		11	D		2		21	A	E	3		31	C	E	3	
02	B	P	2		12	B		2		22	B	E	3		32	B	E	3	
03	C	P	2		13	C		2		23	A	E	3		33	A	E	3	
04	B	P	2		14	A		2		24	C	E	3		34	C	E	3	
05	C	P	2		15	C		2		25	A	E	3		35	B	E	3	
06	B	P	2		16	D		2		26	C	E	3		36	A	E	3	
07	A	P	2		17	A		2		27	A	E	3		37	B	E	3	
08	D	P	2		18	B		2		28	B	E	3		38	D	E	3	
09	A	P	2		19	A		2		29	A	E	3		39	A	E	3	
10	B	P	2		20	D		2		30	C	E	3		40	D	E	3	

CARGO: (006) - AGENTE DE ENDEMIAS

Total de questões: 40

Qtd Questões Nulas: 0

Nota Máxima Permitida:

100,00

ITEM	RESP	TIPO	VALOR	NULA	ITEM	RESP	TIPO	VALOR	NULA	ITEM	RESP	TIPO	VALOR	NULA	ITEM	RESP	TIPO	VALOR	NULA
01	A	P	2		11	D		2		21	D	E	3		31	D	E	3	
02	B	P	2		12	B		2		22	A	E	3		32	A	E	3	
03	C	P	2		13	C		2		23	C	E	3		33	B	E	3	
04	B	P	2		14	A		2		24	A	E	3		34	B	E	3	
05	C	P	2		15	C		2		25	B	E	3		35	C	E	3	
06	B	P	2		16	D		2		26	D	E	3		36	D	E	3	
07	A	P	2		17	A		2		27	C	E	3		37	B	E	3	
08	D	P	2		18	B		2		28	B	E	3		38	D	E	3	
09	A	P	2		19	A		2		29	C	E	3		39	C	E	3	
10	B	P	2		20	D		2		30	C	E	3		40	B	E	3	

GABARITO OFICIAL DAS PROVAS

CARGO: (007) - PROF.ENS.FUND. I
Total de questões: 40 Qtd Questões Nulas: 0 Nota Máxima Permitida: 100,00

ITEM	RESP	TIPO	VALOR	NULA	ITEM	RESP	TIPO	VALOR	NULA	ITEM	RESP	TIPO	VALOR	NULA	ITEM	RESP	TIPO	VALOR	NULA
01	A	P	2		11	A	P	2		21	C	E	3		31	D	E	3	
02	B	P	2		12	C	P	2		22	C	E	3		32	A	E	3	
03	C	P	2		13	B	P	2		23	A	E	3		33	C	E	3	
04	B	P	2		14	D	P	2		24	D	E	3		34	B	E	3	
05	C	P	2		15	A	P	2		25	B	E	3		35	D	E	3	
06	B	P	2		16	C	P	2		26	C	E	3		36	C	E	3	
07	A	P	2		17	B	P	2		27	A	E	3		37	A	E	3	
08	D	P	2		18	D	P	2		28	D	E	3		38	A	E	3	
09	A	P	2		19	C	P	2		29	C	E	3		39	B	E	3	
10	B	P	2		20	A	P	2		30	B	E	3		40	D	E	3	

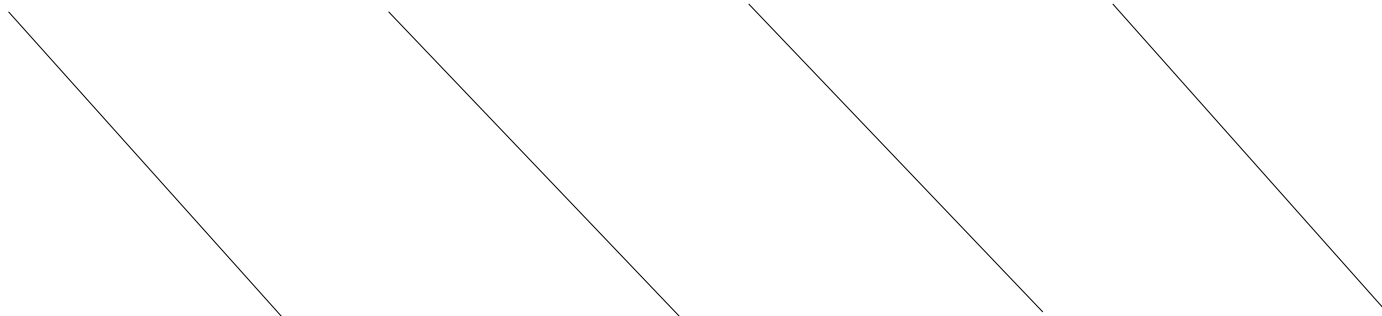
CARGO: (008) - MONITOR DE CRIANÇA
Total de questões: 40 Qtd Questões Nulas: 0 Nota Máxima Permitida: 100,00

ITEM	RESP	TIPO	VALOR	NULA	ITEM	RESP	TIPO	VALOR	NULA	ITEM	RESP	TIPO	VALOR	NULA	ITEM	RESP	TIPO	VALOR	NULA
01	A	P	2		11	D	P	2		21	A	E	3		31	C	E	3	
02	B	P	2		12	B	P	2		22	C	E	3		32	D	E	3	
03	C	P	2		13	C	P	2		23	B	E	3		33	B	E	3	
04	B	P	2		14	A	P	2		24	D	E	3		34	A	E	3	
05	C	P	2		15	C	P	2		25	A	E	3		35	D	E	3	
06	B	P	2		16	D	P	2		26	B	E	3		36	C	E	3	
07	A	P	2		17	A	P	2		27	C	E	3		37	C	E	3	
08	D	P	2		18	B	P	2		28	D	E	3		38	B	E	3	
09	A	P	2		19	A	P	2		29	B	E	3		39	D	E	3	
10	B	P	2		20	D	P	2		30	A	E	3		40	A	E	3	

GABARITO OFICIAL DAS PROVAS


CARGO: (009) - VIGIA
Total de questões: 40 Qtd Questões Nulas: 0 Nota Máxima Permitida: 100,00

ITEM	RESP	TIPO	VALOR	NULA	ITEM	RESP	TIPO	VALOR	NULA	ITEM	RESP	TIPO	VALOR	NULA	ITEM	RESP	TIPO	VALOR	NULA
01	B	P	2		11	C	M	2		21	A	E	3		31	B	E	3	
02	B	P	2		12	B	M	2		22	D	E	3		32	C	E	3	
03	A	P	2		13	D	M	2		23	D	E	3		33	C	E	3	
04	C	P	2		14	C	M	2		24	B	E	3		34	A	E	3	
05	D	P	2		15	D	M	2		25	D	E	3		35	C	E	3	
06	A	P	2		16	C	M	2		26	C	E	3		36	A	E	3	
07	A	P	2		17	A	M	2		27	B	E	3		37	A	E	3	
08	B	P	2		18	A	M	2		28	B	E	3		38	B	E	3	
09	C	P	2		19	B	M	2		29	A	E	3		39	C	E	3	
10	C	P	2		20	C	M	2		30	A	E	3		40	B	E	3	



CARGO: (010) - GARI
Total de questões: 40 Qtd Questões Nulas: 0 Nota Máxima Permitida: 100,00

ITEM	RESP	TIPO	VALOR	NULA	ITEM	RESP	TIPO	VALOR	NULA	ITEM	RESP	TIPO	VALOR	NULA	ITEM	RESP	TIPO	VALOR	NULA
01	B	P	2		11	C	M	2		21	C	E	3		31	C	E	3	
02	B	P	2		12	B	M	2		22	A	E	3		32	D	E	3	
03	A	P	2		13	D	M	2		23	A	E	3		33	B	E	3	
04	C	P	2		14	C	M	2		24	D	E	3		34	C	E	3	
05	D	P	2		15	D	M	2		25	A	E	3		35	B	E	3	
06	A	P	2		16	C	M	2		26	B	E	3		36	B	E	3	
07	A	P	2		17	A	M	2		27	C	E	3		37	D	E	3	
08	B	P	2		18	A	M	2		28	D	E	3		38	A	E	3	
09	C	P	2		19	B	M	2		29	A	E	3		39	C	E	3	
10	C	P	2		20	C	M	2		30	A	E	3		40	C	E	3	



GABARITO OFICIAL DAS PROVAS

CARGO: (011) - PROF.ENS.FUND. II - LING. E CÓDIGOS
Total de questões: 40 Qtd Questões Nulas: 0 Nota Máxima Permitida: 100,00

ITEM	RESP	TIPO	VALOR	NULA	ITEM	RESP	TIPO	VALOR	NULA	ITEM	RESP	TIPO	VALOR	NULA	ITEM	RESP	TIPO	VALOR	NULA
01	B	P	2		11	C	P	2		21	B	E	3		31	B	E	3	
02	A	P	2		12	D	P	2		22	D	E	3		32	D	E	3	
03	D	P	2		13	A	P	2		23	C	E	3		33	C	E	3	
04	A	P	2		14	B	P	2		24	A	E	3		34	A	E	3	
05	C	P	2		15	D	P	2		25	D	E	3		35	A	E	3	
06	B	P	2		16	C	P	2		26	C	E	3		36	D	E	3	
07	D	P	2		17	C	P	2		27	D	E	3		37	B	E	3	
08	D	P	2		18	D	P	2		28	A	E	3		38	B	E	3	
09	A	P	2		19	A	P	2		29	B	E	3		39	C	E	3	
10	C	P	2		20	B	P	2		30	A	E	3		40	D	E	3	

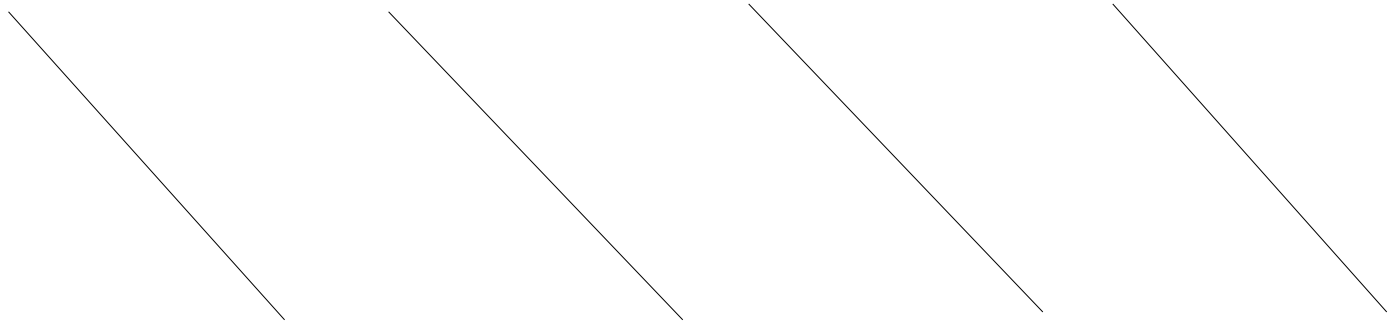
CARGO: (012) - PROF.ENS.FUND. II - CIÊNCIAS HUMANAS
Total de questões: 40 Qtd Questões Nulas: 0 Nota Máxima Permitida: 100,00

ITEM	RESP	TIPO	VALOR	NULA	ITEM	RESP	TIPO	VALOR	NULA	ITEM	RESP	TIPO	VALOR	NULA	ITEM	RESP	TIPO	VALOR	NULA
01	B	P	2		11	C	P	2		21	B	E	3		31	D	E	3	
02	A	P	2		12	D	P	2		22	D	E	3		32	C	E	3	
03	D	P	2		13	A	P	2		23	C	E	3		33	A	E	3	
04	A	P	2		14	B	P	2		24	C	E	3		34	C	E	3	
05	C	P	2		15	D	P	2		25	A	E	3		35	A	E	3	
06	B	P	2		16	C	P	2		26	D	E	3		36	B	E	3	
07	D	P	2		17	C	P	2		27	C	E	3		37	B	E	3	
08	D	P	2		18	D	P	2		28	A	E	3		38	D	E	3	
09	A	P	2		19	A	P	2		29	B	E	3		39	B	E	3	
10	C	P	2		20	B	P	2		30	D	E	3		40	A	E	3	

GABARITO OFICIAL DAS PROVAS

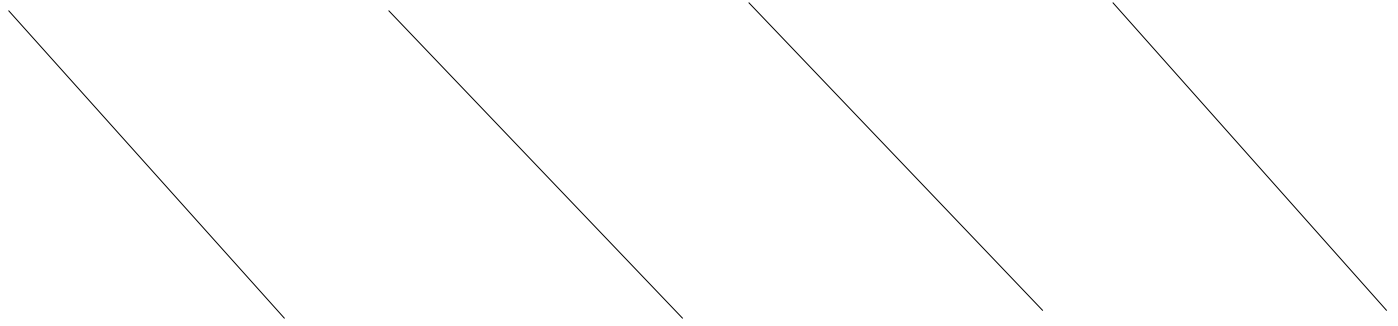
CARGO: (013) - PROF.ENS.FUND. II - CIÊNCIAS DA NATUREZA
Total de questões: 40 Qtd Questões Nulas: 0 Nota Máxima Permitida: 100,00

ITEM	RESP	TIPO	VALOR	NULA	ITEM	RESP	TIPO	VALOR	NULA	ITEM	RESP	TIPO	VALOR	NULA	ITEM	RESP	TIPO	VALOR	NULA
01	B	P	2		11	C		2		21	A	E	3		31	B	E	3	
02	A	P	2		12	D		2		22	B	E	3		32	D	E	3	
03	D	P	2		13	A		2		23	C	E	3		33	C	E	3	
04	A	P	2		14	B		2		24	C	E	3		34	A	E	3	
05	C	P	2		15	D		2		25	B	E	3		35	A	E	3	
06	B	P	2		16	C		2		26	A	E	3		36	C	E	3	
07	D	P	2		17	C		2		27	D	E	3		37	D	E	3	
08	D	P	2		18	D		2		28	B	E	3		38	A	E	3	
09	A	P	2		19	A		2		29	A	E	3		39	C	E	3	
10	C	P	2		20	B		2		30	B	E	3		40	D	E	3	



CARGO: (014) - ENGENHEIRO CIVIL
Total de questões: 40 Qtd Questões Nulas: 0 Nota Máxima Permitida: 100,00

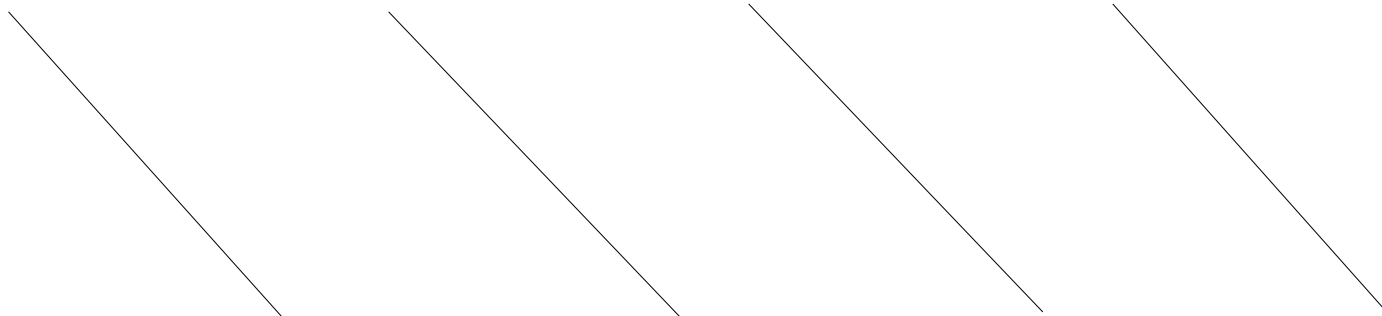
ITEM	RESP	TIPO	VALOR	NULA	ITEM	RESP	TIPO	VALOR	NULA	ITEM	RESP	TIPO	VALOR	NULA	ITEM	RESP	TIPO	VALOR	NULA
01	B	P	2		11	C		2		21	A	E	3		31	C	E	3	
02	A	P	2		12	C		2		22	A	E	3		32	C	E	3	
03	D	P	2		13	D		2		23	D	E	3		33	D	E	3	
04	A	P	2		14	A		2		24	C	E	3		34	A	E	3	
05	C	P	2		15	D		2		25	C	E	3		35	D	E	3	
06	B	P	2		16	D		2		26	D	E	3		36	B	E	3	
07	D	P	2		17	D		2		27	A	E	3		37	B	E	3	
08	D	P	2		18	C		2		28	B	E	3		38	C	E	3	
09	A	P	2		19	D		2		29	D	E	3		39	B	E	3	
10	C	P	2		20	A		2		30	B	E	3		40	A	E	3	



GABARITO OFICIAL DAS PROVAS


CARGO: (015) - MÉDICO VETERINÁRIO
Total de questões: 40 Qtd Questões Nulas: 0 Nota Máxima Permitida: 100,00

ITEM	RESP	TIPO	VALOR	NULA	ITEM	RESP	TIPO	VALOR	NULA	ITEM	RESP	TIPO	VALOR	NULA	ITEM	RESP	TIPO	VALOR	NULA
01	B	P	2		11	A	P	2		21	D	E	3		31	B	E	3	
02	A	P	2		12	B	P	2		22	B	E	3		32	C	E	3	
03	D	P	2		13	D	P	2		23	B	E	3		33	D	E	3	
04	A	P	2		14	C	P	2		24	A	E	3		34	B	E	3	
05	C	P	2		15	A	P	2		25	B	E	3		35	A	E	3	
06	B	P	2		16	A	P	2		26	B	E	3		36	D	E	3	
07	D	P	2		17	C	P	2		27	A	E	3		37	C	E	3	
08	D	P	2		18	B	P	2		28	A	E	3		38	A	E	3	
09	A	P	2		19	B	P	2		29	B	E	3		39	B	E	3	
10	C	P	2		20	D	P	2		30	C	E	3		40	C	E	3	



CARGO: (016) - FISIOTERAPEUTA
Total de questões: 40 Qtd Questões Nulas: 0 Nota Máxima Permitida: 100,00

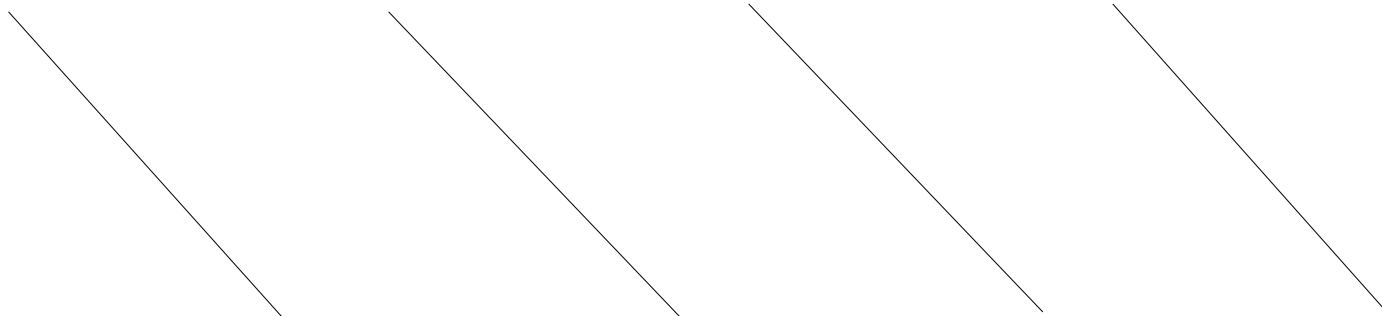
ITEM	RESP	TIPO	VALOR	NULA	ITEM	RESP	TIPO	VALOR	NULA	ITEM	RESP	TIPO	VALOR	NULA	ITEM	RESP	TIPO	VALOR	NULA
01	B	P	2		11	A	P	2		21	B	E	3		31	B	E	3	
02	A	P	2		12	B	P	2		22	B	E	3		32	D	E	3	
03	D	P	2		13	D	P	2		23	A	E	3		33	B	E	3	
04	A	P	2		14	C	P	2		24	D	E	3		34	D	E	3	
05	C	P	2		15	A	P	2		25	A	E	3		35	A	E	3	
06	B	P	2		16	A	P	2		26	D	E	3		36	C	E	3	
07	D	P	2		17	C	P	2		27	A	E	3		37	C	E	3	
08	D	P	2		18	B	P	2		28	D	E	3		38	C	E	3	
09	A	P	2		19	B	P	2		29	A	E	3		39	B	E	3	
10	C	P	2		20	D	P	2		30	C	E	3		40	C	E	3	



GABARITO OFICIAL DAS PROVAS


CARGO: (017) - MÉDICO PSF
Total de questões: 40 Qtd Questões Nulas: 0 Nota Máxima Permitida: 100,00

ITEM	RESP	TIPO	VALOR	NULA	ITEM	RESP	TIPO	VALOR	NULA	ITEM	RESP	TIPO	VALOR	NULA	ITEM	RESP	TIPO	VALOR	NULA
01	B	P	2		11	A		2		21	A	E	3		31	B	E	3	
02	A	P	2		12	B		2		22	C	E	3		32	A	E	3	
03	D	P	2		13	D		2		23	C	E	3		33	A	E	3	
04	A	P	2		14	C		2		24	D	E	3		34	D	E	3	
05	C	P	2		15	A		2		25	A	E	3		35	C	E	3	
06	B	P	2		16	A		2		26	B	E	3		36	B	E	3	
07	D	P	2		17	C		2		27	D	E	3		37	D	E	3	
08	D	P	2		18	B		2		28	C	E	3		38	B	E	3	
09	A	P	2		19	B		2		29	B	E	3		39	C	E	3	
10	C	P	2		20	D		2		30	D	E	3		40	A	E	3	



CARGO: (018) - MÉDICO PEDIATRA
Total de questões: 40 Qtd Questões Nulas: 0 Nota Máxima Permitida: 100,00

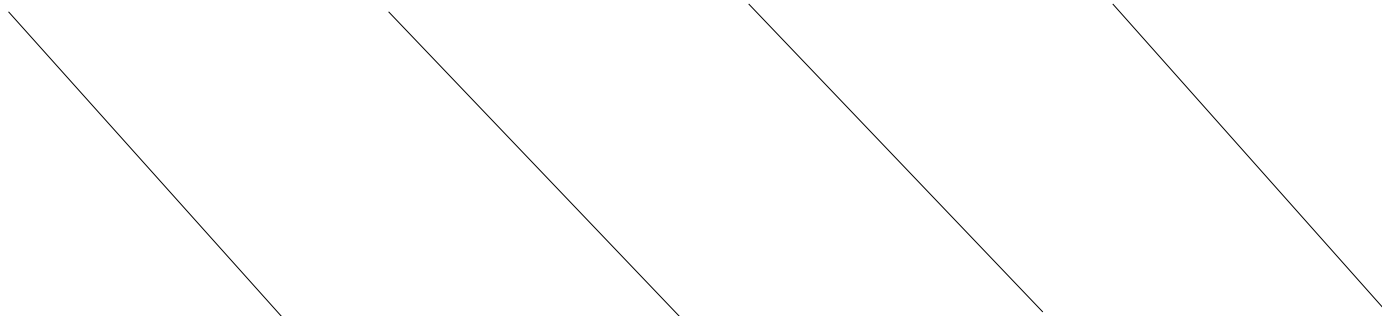
ITEM	RESP	TIPO	VALOR	NULA	ITEM	RESP	TIPO	VALOR	NULA	ITEM	RESP	TIPO	VALOR	NULA	ITEM	RESP	TIPO	VALOR	NULA
01	B	P	2		11	A		2		21	B	E	3		31	C	E	3	
02	A	P	2		12	B		2		22	A	E	3		32	A	E	3	
03	D	P	2		13	D		2		23	D	E	3		33	C	E	3	
04	A	P	2		14	C		2		24	B	E	3		34	A	E	3	
05	C	P	2		15	A		2		25	A	E	3		35	B	E	3	
06	B	P	2		16	A		2		26	D	E	3		36	B	E	3	
07	D	P	2		17	C		2		27	C	E	3		37	B	E	3	
08	D	P	2		18	B		2		28	C	E	3		38	C	E	3	
09	A	P	2		19	B		2		29	A	E	3		39	C	E	3	
10	C	P	2		20	D		2		30	C	E	3		40	D	E	3	



GABARITO OFICIAL DAS PROVAS


CARGO: (019) - ODONTÓLOGO
Total de questões: 40 Qtd Questões Nulas: 0 Nota Máxima Permitida: 100,00

ITEM	RESP	TIPO	VALOR	NULA	ITEM	RESP	TIPO	VALOR	NULA	ITEM	RESP	TIPO	VALOR	NULA	ITEM	RESP	TIPO	VALOR	NULA
01	B	P	2		11	A		2		21	C	E	3		31	C	E	3	
02	A	P	2		12	B		2		22	D	E	3		32	B	E	3	
03	D	P	2		13	D		2		23	D	E	3		33	C	E	3	
04	A	P	2		14	C		2		24	A	E	3		34	C	E	3	
05	C	P	2		15	A		2		25	B	E	3		35	A	E	3	
06	B	P	2		16	A		2		26	A	E	3		36	A	E	3	
07	D	P	2		17	C		2		27	B	E	3		37	D	E	3	
08	D	P	2		18	B		2		28	B	E	3		38	D	E	3	
09	A	P	2		19	B		2		29	B	E	3		39	C	E	3	
10	C	P	2		20	D		2		30	D	E	3		40	A	E	3	



CARGO: (020) - FARMACÊUTICO
Total de questões: 40 Qtd Questões Nulas: 0 Nota Máxima Permitida: 100,00





ITEM	RESP	TIPO	VALOR	NULA	ITEM	RESP	TIPO	VALOR	NULA	ITEM	RESP	TIPO	VALOR	NULA	ITEM	RESP	TIPO	VALOR	NULA
01	B	P	2		11	A		2		21	C	E	3		31	B	E	3	
02	A	P	2		12	B		2		22	D	E	3		32	A	E	3	
03	D	P	2		13	D		2		23	B	E	3		33	C	E	3	
04	A	P	2		14	C		2		24	D	E	3		34	D	E	3	
05	C	P	2		15	A		2		25	B	E	3		35	C	E	3	
06	B	P	2		16	A		2		26	B	E	3		36	B	E	3	
07	D	P	2		17	C		2		27	B	E	3		37	C	E	3	
08	D	P	2		18	B		2		28	A	E	3		38	A	E	3	
09	A	P	2		19	B		2		29	D	E	3		39	B	E	3	
10	C	P	2		20	D		2		30	C	E	3		40	B	E	3	



GABARITO OFICIAL DAS PROVAS





CARGO: (021) - ASSISTENTE SOCIAL
Total de questões: 40 Qtd Questões Nulas: 0 Nota Máxima Permitida: 100,00

ITEM	RESP	TIPO	VALOR	NULA	ITEM	RESP	TIPO	VALOR	NULA	ITEM	RESP	TIPO	VALOR	NULA	ITEM	RESP	TIPO	VALOR	NULA
01	B	P	2		11	C		2		21	D	E	3		31	C	E	3	
02	A	P	2		12	C		2		22	C	E	3		32	B	E	3	
03	D	P	2		13	A		2		23	A	E	3		33	D	E	3	
04	A	P	2		14	B		2		24	B	E	3		34	B	E	3	
05	C	P	2		15	C		2		25	D	E	3		35	C	E	3	
06	B	P	2		16	B		2		26	C	E	3		36	C	E	3	
07	D	P	2		17	A		2		27	A	E	3		37	A	E	3	
08	D	P	2		18	D		2		28	B	E	3		38	A	E	3	
09	A	P	2		19	A		2		29	A	E	3		39	A	E	3	
10	C	P	2		20	C		2		30	D	E	3		40	B	E	3	



CARGO: (022) - PSICÓLOGO
Total de questões: 40 Qtd Questões Nulas: 0 Nota Máxima Permitida: 100,00

ITEM	RESP	TIPO	VALOR	NULA	ITEM	RESP	TIPO	VALOR	NULA	ITEM	RESP	TIPO	VALOR	NULA	ITEM	RESP	TIPO	VALOR	NULA
01	B	P	2		11	C		2		21	C	E	3		31	B	E	3	
02	A	P	2		12	C		2		22	D	E	3		32	A	E	3	
03	D	P	2		13	A		2		23	A	E	3		33	A	E	3	
04	A	P	2		14	B		2		24	C	E	3		34	B	E	3	
05	C	P	2		15	C		2		25	B	E	3		35	B	E	3	
06	B	P	2		16	B		2		26	A	E	3		36	C	E	3	
07	D	P	2		17	A		2		27	C	E	3		37	D	E	3	
08	D	P	2		18	D		2		28	C	E	3		38	B	E	3	
09	A	P	2		19	A		2		29	D	E	3		39	A	E	3	
10	C	P	2		20	C		2		30	D	E	3		40	C	E	3	



GABARITO OFICIAL DAS PROVAS

CARGO: (023) - PROF. EDUC. INFANTIL
Total de questões: 40 Qtd Questões Nulas: 0 Nota Máxima Permitida: 100,00

ITEM	RESP	TIPO	VALOR	NULA	ITEM	RESP	TIPO	VALOR	NULA	ITEM	RESP	TIPO	VALOR	NULA	ITEM	RESP	TIPO	VALOR	NULA
01	B	P	2		11	C		2		21	C	E	3		31	A	E	3	
02	A	P	2		12	D		2		22	A	E	3		32	B	E	3	
03	D	P	2		13	A		2		23	B	E	3		33	C	E	3	
04	A	P	2		14	B		2		24	A	E	3		34	D	E	3	
05	C	P	2		15	D		2		25	C	E	3		35	B	E	3	
06	B	P	2		16	C		2		26	D	E	3		36	A	E	3	
07	D	P	2		17	C		2		27	C	E	3		37	D	E	3	
08	D	P	2		18	D		2		28	B	E	3		38	C	E	3	
09	A	P	2		19	A		2		29	A	E	3		39	C	E	3	
10	C	P	2		20	B		2		30	D	E	3		40	B	E	3	

CARGO: (024) - MOTORISTA HOSPITAL - AMBULÂNCIA
Total de questões: 40 Qtd Questões Nulas: 0 Nota Máxima Permitida: 100,00

ITEM	RESP	TIPO	VALOR	NULA	ITEM	RESP	TIPO	VALOR	NULA	ITEM	RESP	TIPO	VALOR	NULA	ITEM	RESP	TIPO	VALOR	NULA
01	A	P	2		11	B	M	2		21	B	E	3		31	B	E	3	
02	C	P	2		12	C	M	2		22	C	E	3		32	C	E	3	
03	B	P	2		13	B	M	2		23	A	E	3		33	A	E	3	
04	D	P	2		14	D	M	2		24	D	E	3		34	C	E	3	
05	D	P	2		15	B	M	2		25	A	E	3		35	B	E	3	
06	B	P	2		16	B	M	2		26	C	E	3		36	B	E	3	
07	C	P	2		17	C	M	2		27	D	E	3		37	A	E	3	
08	A	P	2		18	B	M	2		28	D	E	3		38	C	E	3	
09	D	P	2		19	C	M	2		29	C	E	3		39	D	E	3	
10	B	P	2		20	C	M	2		30	C	E	3		40	B	E	3	

