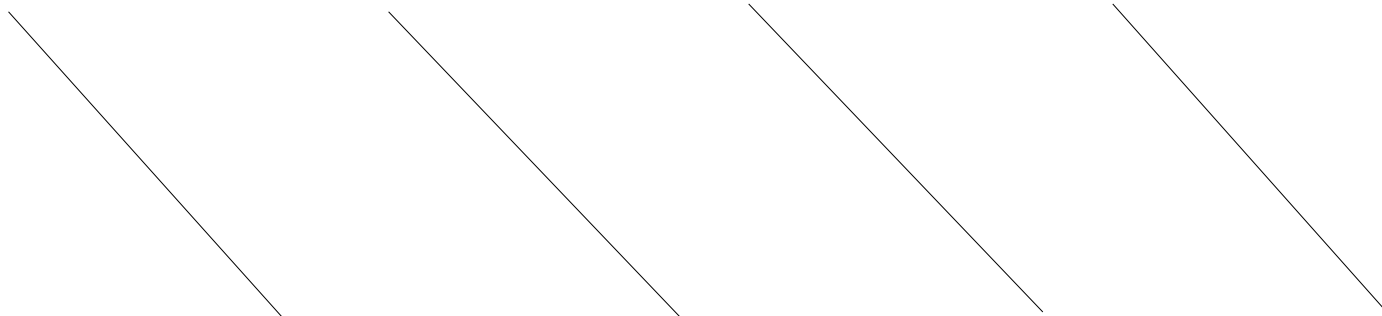


GABARITO OFICIAL DAS PROVAS


CARGO: (001) - Motorista Categoria "D"
 Total de questões: 40 Qtd Questões Nulas: 0 Nota Máxima Permitida: 100,00

ITEM	RESP	TIPO	VALOR	NULA	ITEM	RESP	TIPO	VALOR	NULA	ITEM	RESP	TIPO	VALOR	NULA	ITEM	RESP	TIPO	VALOR	NULA
01	B	P	2		11	A	P	2		21	A	E	3		31	B	E	3	
02	A	P	2		12	D	P	2		22	B	E	3		32	A	E	3	
03	C	P	2		13	B	P	2		23	D	E	3		33	B	E	3	
04	C	P	2		14	B	P	2		24	D	E	3		34	D	E	3	
05	B	P	2		15	D	P	2		25	B	E	3		35	D	E	3	
06	C	P	2		16	B	P	2		26	B	E	3		36	C	E	3	
07	C	P	2		17	A	P	2		27	B	E	3		37	B	E	3	
08	C	P	2		18	C	P	2		28	C	E	3		38	C	E	3	
09	B	P	2		19	A	P	2		29	A	E	3		39	A	E	3	
10	D	P	2		20	D	P	2		30	B	E	3		40	B	E	3	



CARGO: (002) - Guarda de Endemias
 Total de questões: 40 Qtd Questões Nulas: 0 Nota Máxima Permitida: 100,00

ITEM	RESP	TIPO	VALOR	NULA	ITEM	RESP	TIPO	VALOR	NULA	ITEM	RESP	TIPO	VALOR	NULA	ITEM	RESP	TIPO	VALOR	NULA
01	A	P	2		11	D	P	2		21	C	E	3		31	A	E	3	
02	B	P	2		12	A	P	2		22	A	E	3		32	B	E	3	
03	B	P	2		13	A	P	2		23	C	E	3		33	C	E	3	
04	D	P	2		14	D	P	2		24	C	E	3		34	B	E	3	
05	D	P	2		15	C	P	2		25	A	E	3		35	D	E	3	
06	D	P	2		16	B	P	2		26	D	E	3		36	A	E	3	
07	C	P	2		17	C	P	2		27	C	E	3		37	D	E	3	
08	B	P	2		18	A	P	2		28	A	E	3		38	A	E	3	
09	C	P	2		19	C	P	2		29	B	E	3		39	D	E	3	
10	A	P	2		20	B	P	2		30	D	E	3		40	A	E	3	

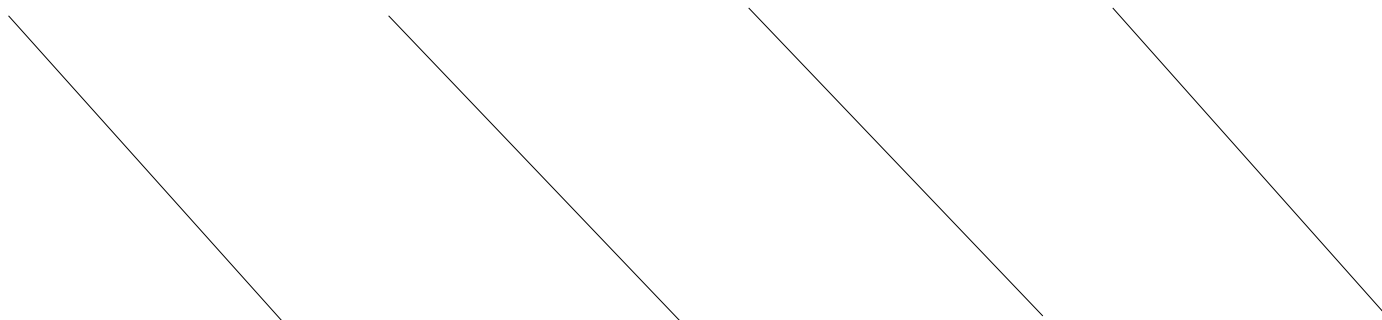


CONSEP-CONSULTORIA E ESTUDOS PEDAGÓGICOS LTDA
ESTADO DO PIAUÍ
(166) - PREFEITURA MUNICIPAL DE SÃO JOSÉ DO DIVINO
COMISSÃO ORGANIZADORA DO TESTE SELETIVO

GABARITO OFICIAL DAS PROVAS

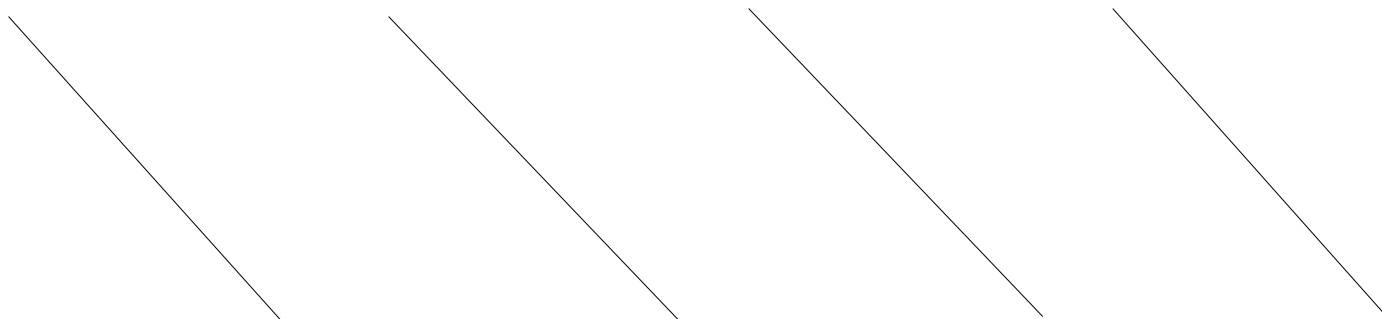
CARGO: (003) - Agente Comunitário de Saúde
Total de questões: 40 Qtd Questões Nulas: 0 Nota Máxima Permitida: 100,00

ITEM	RESP	TIPO	VALOR	NULA	ITEM	RESP	TIPO	VALOR	NULA	ITEM	RESP	TIPO	VALOR	NULA	ITEM	RESP	TIPO	VALOR	NULA
01	B	P	2		11	D	P	2		21	B	E	3		31	B	E	3	
02	A	P	2		12	A	P	2		22	D	E	3		32	C	E	3	
03	C	P	2		13	A	P	2		23	C	E	3		33	B	E	3	
04	C	P	2		14	D	P	2		24	B	E	3		34	D	E	3	
05	B	P	2		15	C	P	2		25	C	E	3		35	B	E	3	
06	C	P	2		16	B	P	2		26	C	E	3		36	C	E	3	
07	C	P	2		17	C	P	2		27	C	E	3		37	A	E	3	
08	C	P	2		18	A	P	2		28	A	E	3		38	B	E	3	
09	B	P	2		19	C	P	2		29	C	E	3		39	D	E	3	
10	D	P	2		20	B	P	2		30	B	E	3		40	C	E	3	



CARGO: (004) - Téc. Administrativo do Programa ACESSUAS-TRABALHO
Total de questões: 40 Qtd Questões Nulas: 0 Nota Máxima Permitida: 100,00

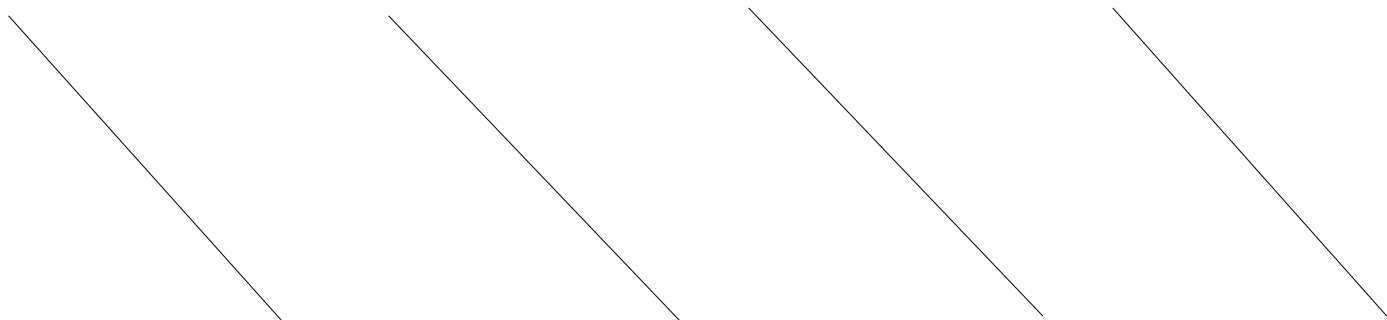
ITEM	RESP	TIPO	VALOR	NULA	ITEM	RESP	TIPO	VALOR	NULA	ITEM	RESP	TIPO	VALOR	NULA	ITEM	RESP	TIPO	VALOR	NULA
01	A	P	2		11	D	P	2		21	A	E	3		31	B	E	3	
02	B	P	2		12	B	P	2		22	C	E	3		32	A	E	3	
03	B	P	2		13	A	P	2		23	A	E	3		33	A	E	3	
04	D	P	2		14	C	P	2		24	C	E	3		34	C	E	3	
05	D	P	2		15	B	P	2		25	B	E	3		35	C	E	3	
06	D	P	2		16	A	P	2		26	C	E	3		36	D	E	3	
07	C	P	2		17	C	P	2		27	D	E	3		37	A	E	3	
08	B	P	2		18	B	P	2		28	D	E	3		38	A	E	3	
09	C	P	2		19	D	P	2		29	D	E	3		39	C	E	3	
10	A	P	2		20	C	P	2		30	D	E	3		40	C	E	3	



GABARITO OFICIAL DAS PROVAS

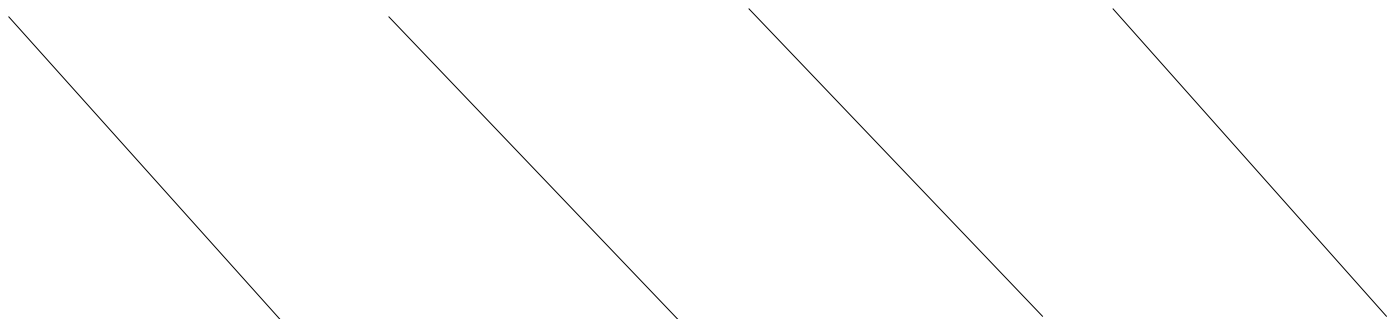
CARGO: (005) - Técnico em Saúde Bucal
 Total de questões: 40 Qtd Questões Nulas: 0 Nota Máxima Permitida: 100,00

ITEM	RESP	TIPO	VALOR	NULA	ITEM	RESP	TIPO	VALOR	NULA	ITEM	RESP	TIPO	VALOR	NULA	ITEM	RESP	TIPO	VALOR	NULA
01	A	P	2		11	D		2		21	B	E	3		31	C	E	3	
02	B	P	2		12	A		2		22	C	E	3		32	B	E	3	
03	B	P	2		13	A		2		23	B	E	3		33	D	E	3	
04	D	P	2		14	D		2		24	B	E	3		34	C	E	3	
05	D	P	2		15	C		2		25	D	E	3		35	B	E	3	
06	D	P	2		16	B		2		26	A	E	3		36	B	E	3	
07	C	P	2		17	C		2		27	D	E	3		37	C	E	3	
08	B	P	2		18	A		2		28	B	E	3		38	D	E	3	
09	C	P	2		19	C		2		29	C	E	3		39	D	E	3	
10	A	P	2		20	B		2		30	A	E	3		40	A	E	3	



CARGO: (006) - Técnico em Enfermagem
 Total de questões: 40 Qtd Questões Nulas: 0 Nota Máxima Permitida: 100,00

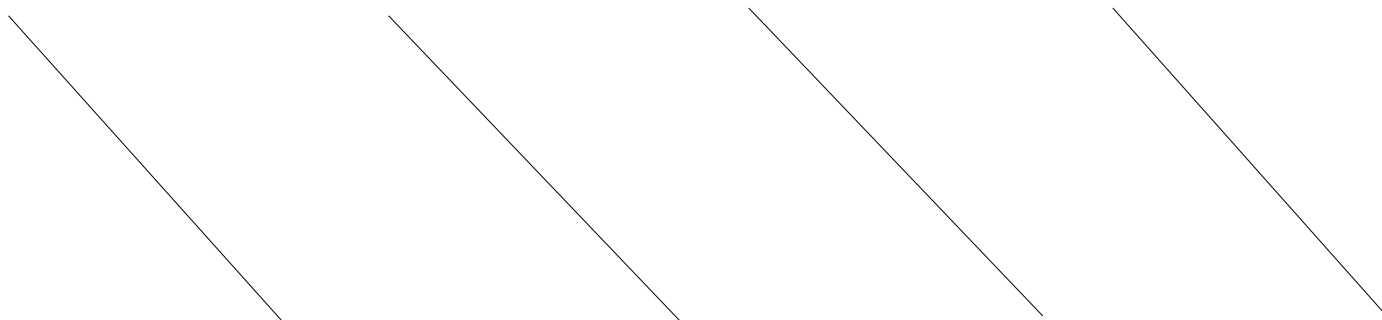
ITEM	RESP	TIPO	VALOR	NULA	ITEM	RESP	TIPO	VALOR	NULA	ITEM	RESP	TIPO	VALOR	NULA	ITEM	RESP	TIPO	VALOR	NULA
01	A	P	2		11	D		2		21	B	E	3		31	B	E	3	
02	B	P	2		12	A		2		22	B	E	3		32	D	E	3	
03	B	P	2		13	A		2		23	D	E	3		33	A	E	3	
04	D	P	2		14	D		2		24	D	E	3		34	B	E	3	
05	D	P	2		15	C		2		25	D	E	3		35	B	E	3	
06	D	P	2		16	B		2		26	C	E	3		36	B	E	3	
07	C	P	2		17	C		2		27	A	E	3		37	A	E	3	
08	B	P	2		18	A		2		28	A	E	3		38	D	E	3	
09	C	P	2		19	C		2		29	A	E	3		39	C	E	3	
10	A	P	2		20	B		2		30	B	E	3		40	A	E	3	



GABARITO OFICIAL DAS PROVAS

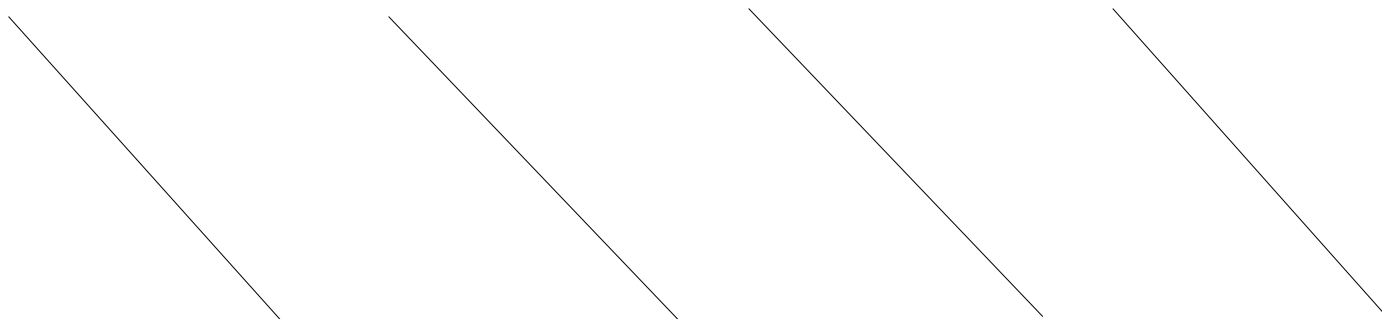
CARGO: (007) - Orientador/ Educador Social
 Total de questões: 40 Qtd Questões Nulas: 0 Nota Máxima Permitida: 100,00

ITEM	RESP	TIPO	VALOR	NULA	ITEM	RESP	TIPO	VALOR	NULA	ITEM	RESP	TIPO	VALOR	NULA	ITEM	RESP	TIPO	VALOR	NULA
01	A	P	2		11	D		2		21	B	E	3		31	D	E	3	
02	B	P	2		12	B		2		22	B	E	3		32	A	E	3	
03	B	P	2		13	A		2		23	C	E	3		33	B	E	3	
04	D	P	2		14	C		2		24	C	E	3		34	C	E	3	
05	D	P	2		15	B		2		25	D	E	3		35	C	E	3	
06	D	P	2		16	A		2		26	A	E	3		36	D	E	3	
07	C	P	2		17	C		2		27	C	E	3		37	B	E	3	
08	B	P	2		18	B		2		28	A	E	3		38	B	E	3	
09	C	P	2		19	D		2		29	A	E	3		39	A	E	3	
10	A	P	2		20	C		2		30	D	E	3		40	C	E	3	



CARGO: (008) - Auxiliar de Turma
 Total de questões: 40 Qtd Questões Nulas: 0 Nota Máxima Permitida: 100,00

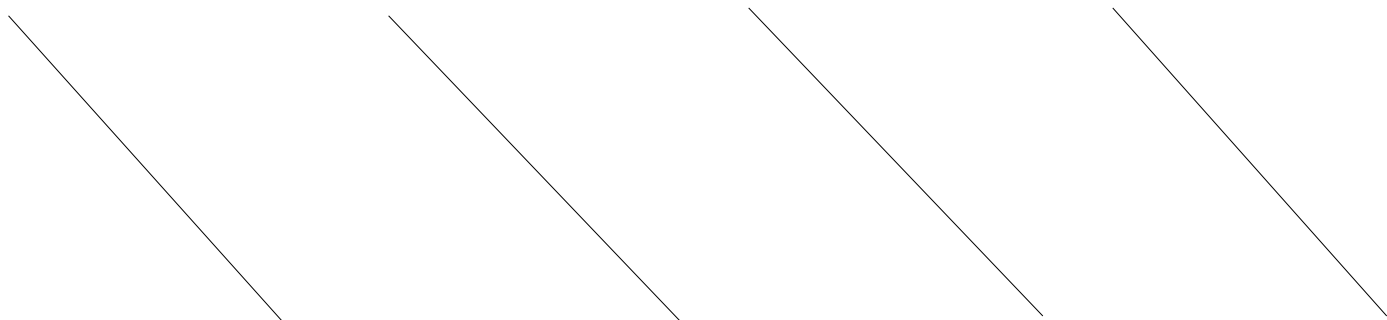
ITEM	RESP	TIPO	VALOR	NULA	ITEM	RESP	TIPO	VALOR	NULA	ITEM	RESP	TIPO	VALOR	NULA	ITEM	RESP	TIPO	VALOR	NULA
01	D	P	2		11	B		2		21	A	E	3		31	D	E	3	
02	A	P	2		12	D		2		22	C	E	3		32	B	E	3	
03	B	P	2		13	B		2		23	B	E	3		33	D	E	3	
04	C	P	2		14	C		2		24	B	E	3		34	D	E	3	
05	A	P	2		15	A		2		25	D	E	3		35	A	E	3	
06	D	P	2		16	B		2		26	C	E	3		36	C	E	3	
07	C	P	2		17	B		2		27	A	E	3		37	A	E	3	
08	A	P	2		18	A		2		28	C	E	3		38	D	E	3	
09	C	P	2		19	B		2		29	A	E	3		39	D	E	3	
10	B	P	2		20	C		2		30	A	E	3		40	C	E	3	



GABARITO OFICIAL DAS PROVAS

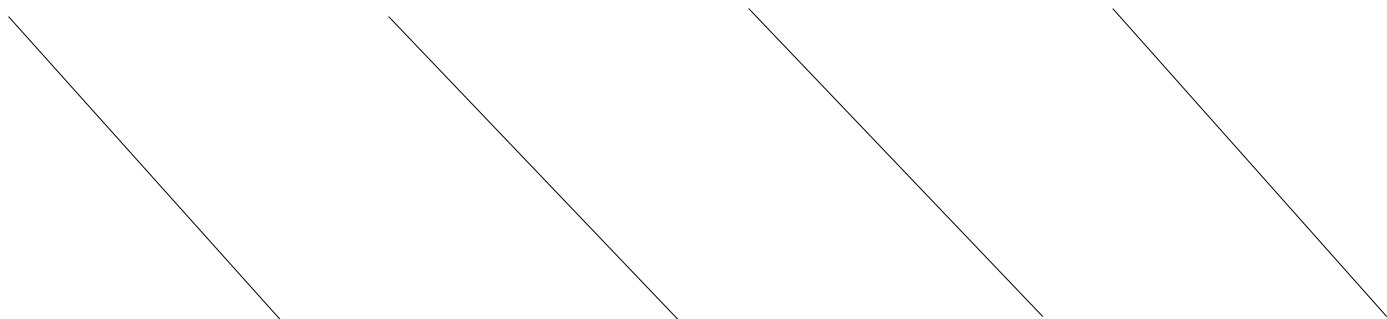
CARGO: (009) - Fisioterapeuta
Total de questões: 40 Qtd Questões Nulas: 0 Nota Máxima Permitida: 100,00

ITEM	RESP	TIPO	VALOR	NULA	ITEM	RESP	TIPO	VALOR	NULA	ITEM	RESP	TIPO	VALOR	NULA	ITEM	RESP	TIPO	VALOR	NULA
01	D	P	2		11	A		2		21	B	E	3		31	A	E	3	
02	A	P	2		12	B		2		22	A	E	3		32	A	E	3	
03	B	P	2		13	D		2		23	B	E	3		33	D	E	3	
04	C	P	2		14	B		2		24	C	E	3		34	C	E	3	
05	A	P	2		15	C		2		25	B	E	3		35	C	E	3	
06	D	P	2		16	D		2		26	A	E	3		36	C	E	3	
07	C	P	2		17	A		2		27	A	E	3		37	C	E	3	
08	A	P	2		18	A		2		28	D	E	3		38	B	E	3	
09	C	P	2		19	C		2		29	A	E	3		39	A	E	3	
10	B	P	2		20	C		2		30	D	E	3		40	B	E	3	



CARGO: (010) - Coord. Municipal do Programa ACESSUAS-TRABALHO
Total de questões: 40 Qtd Questões Nulas: 0 Nota Máxima Permitida: 100,00

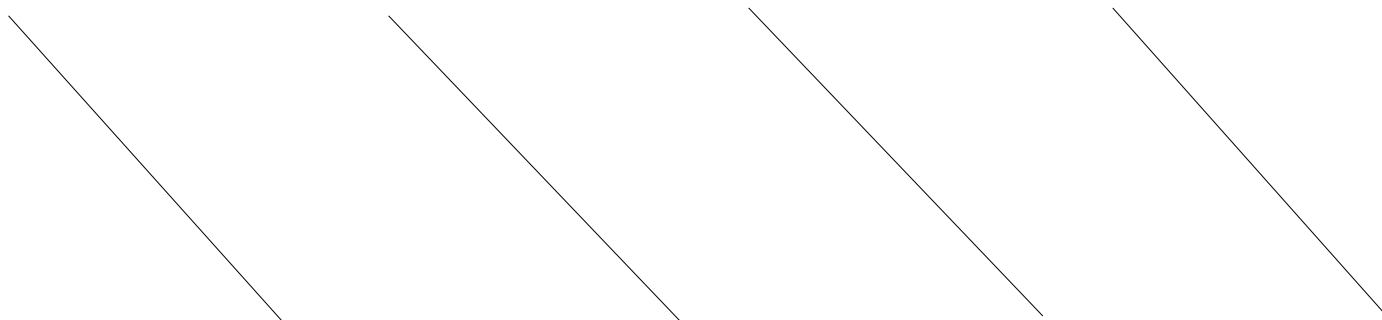
ITEM	RESP	TIPO	VALOR	NULA	ITEM	RESP	TIPO	VALOR	NULA	ITEM	RESP	TIPO	VALOR	NULA	ITEM	RESP	TIPO	VALOR	NULA
01	D	P	2		11	D		2		21	A	E	3		31	B	E	3	
02	A	P	2		12	B		2		22	C	E	3		32	A	E	3	
03	B	P	2		13	A		2		23	A	E	3		33	A	E	3	
04	C	P	2		14	C		2		24	C	E	3		34	C	E	3	
05	A	P	2		15	B		2		25	B	E	3		35	C	E	3	
06	D	P	2		16	A		2		26	C	E	3		36	D	E	3	
07	C	P	2		17	C		2		27	D	E	3		37	A	E	3	
08	A	P	2		18	B		2		28	D	E	3		38	A	E	3	
09	C	P	2		19	D		2		29	D	E	3		39	C	E	3	
10	B	P	2		20	C		2		30	D	E	3		40	C	E	3	



GABARITO OFICIAL DAS PROVAS

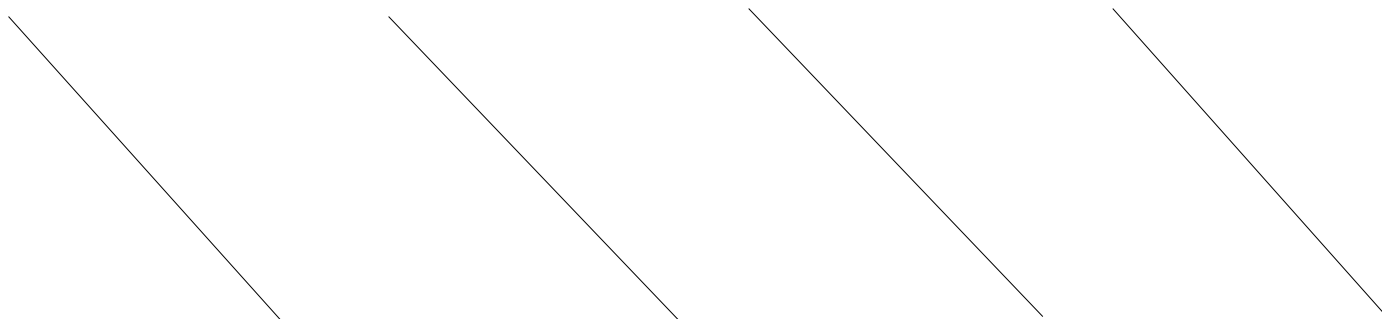
CARGO: (011) - Médico PSF
 Total de questões: 40 Qtd Questões Nulas: 0 Nota Máxima Permitida: 100,00

ITEM	RESP	TIPO	VALOR	NULA	ITEM	RESP	TIPO	VALOR	NULA	ITEM	RESP	TIPO	VALOR	NULA	ITEM	RESP	TIPO	VALOR	NULA
01	D		2		11	A		2		21	A	E	3		31	C	E	3	
02	A		2		12	B		2		22	C	E	3		32	D	E	3	
03	B		2		13	D		2		23	C	E	3		33	B	E	3	
04	C		2		14	B		2		24	A	E	3		34	B	E	3	
05	A		2		15	C		2		25	A	E	3		35	D	E	3	
06	D		2		16	D		2		26	D	E	3		36	D	E	3	
07	C		2		17	A		2		27	D	E	3		37	D	E	3	
08	A		2		18	A		2		28	A	E	3		38	B	E	3	
09	C		2		19	C		2		29	B	E	3		39	C	E	3	
10	B		2		20	C		2		30	B	E	3		40	B	E	3	



CARGO: (012) - Médico Veterinário
 Total de questões: 40 Qtd Questões Nulas: 0 Nota Máxima Permitida: 100,00

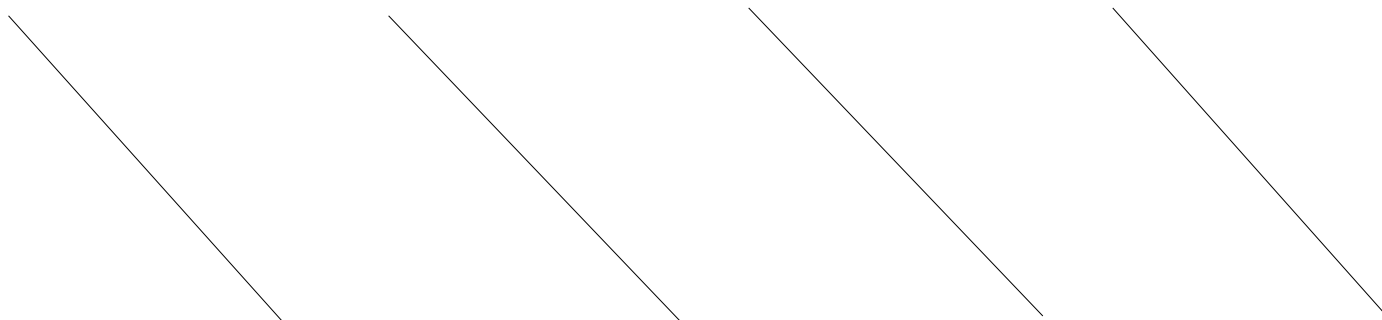
ITEM	RESP	TIPO	VALOR	NULA	ITEM	RESP	TIPO	VALOR	NULA	ITEM	RESP	TIPO	VALOR	NULA	ITEM	RESP	TIPO	VALOR	NULA
01	D	P	2		11	A		2		21	C	E	3		31	A	E	3	
02	A	P	2		12	B		2		22	C	E	3		32	A	E	3	
03	B	P	2		13	D		2		23	A	E	3		33	C	E	3	
04	C	P	2		14	B		2		24	C	E	3		34	B	E	3	
05	A	P	2		15	C		2		25	A	E	3		35	C	E	3	
06	D	P	2		16	D		2		26	A	E	3		36	D	E	3	
07	C	P	2		17	A		2		27	C	E	3		37	A	E	3	
08	A	P	2		18	A		2		28	D	E	3		38	C	E	3	
09	C	P	2		19	C		2		29	C	E	3		39	C	E	3	
10	B	P	2		20	C		2		30	B	E	3		40	A	E	3	



GABARITO OFICIAL DAS PROVAS

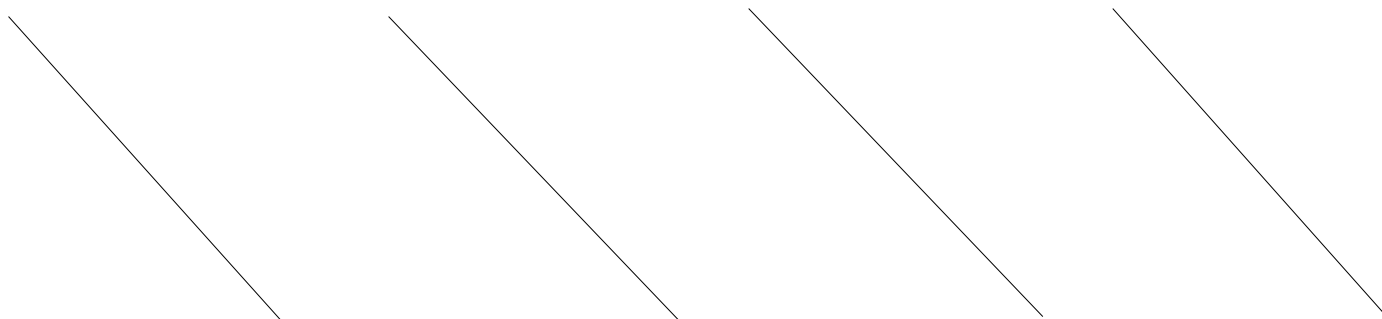
CARGO: (013) - Professor(a)
 Total de questões: 40 Qtd Questões Nulas: 0 Nota Máxima Permitida: 100,00

ITEM	RESP	TIPO	VALOR	NULA	ITEM	RESP	TIPO	VALOR	NULA	ITEM	RESP	TIPO	VALOR	NULA	ITEM	RESP	TIPO	VALOR	NULA
01	D	P	2		11	B		2		21	A	E	3		31	B	E	3	
02	A	P	2		12	D		2		22	D	E	3		32	C	E	3	
03	B	P	2		13	B		2		23	D	E	3		33	A	E	3	
04	C	P	2		14	C		2		24	C	E	3		34	D	E	3	
05	A	P	2		15	A		2		25	A	E	3		35	C	E	3	
06	D	P	2		16	B		2		26	B	E	3		36	A	E	3	
07	C	P	2		17	B		2		27	A	E	3		37	B	E	3	
08	A	P	2		18	A		2		28	C	E	3		38	A	E	3	
09	C	P	2		19	B		2		29	B	E	3		39	D	E	3	
10	B	P	2		20	C		2		30	C	E	3		40	C	E	3	



CARGO: (014) - Fonoaudiólogo(a)
 Total de questões: 40 Qtd Questões Nulas: 0 Nota Máxima Permitida: 100,00

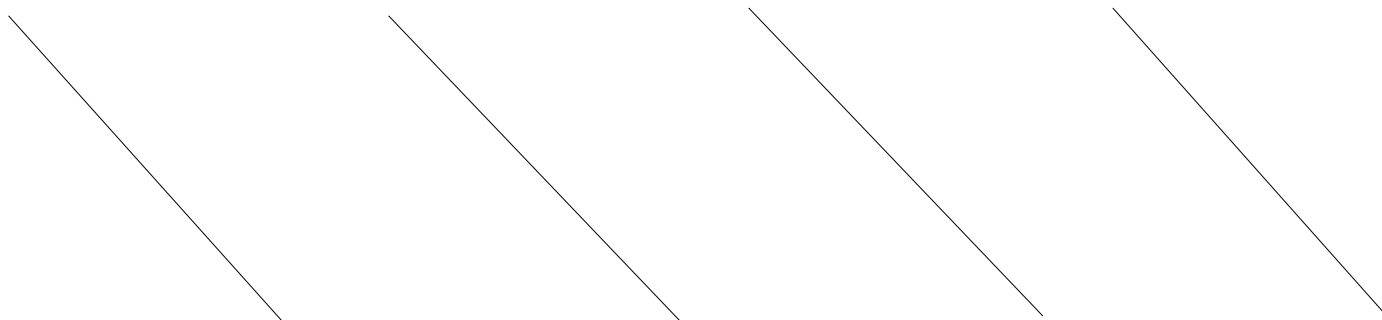
ITEM	RESP	TIPO	VALOR	NULA	ITEM	RESP	TIPO	VALOR	NULA	ITEM	RESP	TIPO	VALOR	NULA	ITEM	RESP	TIPO	VALOR	NULA
01	D	P	2		11	A		2		21	B	E	3		31	B	E	3	
02	A	P	2		12	B		2		22	C	E	3		32	C	E	3	
03	B	P	2		13	D		2		23	A	E	3		33	D	E	3	
04	C	P	2		14	B		2		24	A	E	3		34	B	E	3	
05	A	P	2		15	C		2		25	D	E	3		35	A	E	3	
06	D	P	2		16	D		2		26	D	E	3		36	A	E	3	
07	C	P	2		17	A		2		27	D	E	3		37	C	E	3	
08	A	P	2		18	A		2		28	C	E	3		38	A	E	3	
09	C	P	2		19	C		2		29	D	E	3		39	C	E	3	
10	B	P	2		20	C		2		30	C	E	3		40	A	E	3	



GABARITO OFICIAL DAS PROVAS

CARGO: (015) - Dentista PSF
Total de questões: 40 Qtd Questões Nulas: 0 Nota Máxima Permitida: 100,00

ITEM	RESP	TIPO	VALOR	NULA	ITEM	RESP	TIPO	VALOR	NULA	ITEM	RESP	TIPO	VALOR	NULA	ITEM	RESP	TIPO	VALOR	NULA
01	D	P	2		11	A		2		21	C	E	3		31	D	E	3	
02	A	P	2		12	B		2		22	C	E	3		32	A	E	3	
03	B	P	2		13	D		2		23	B	E	3		33	B	E	3	
04	C	P	2		14	B		2		24	A	E	3		34	D	E	3	
05	A	P	2		15	C		2		25	B	E	3		35	C	E	3	
06	D	P	2		16	D		2		26	A	E	3		36	A	E	3	
07	C	P	2		17	A		2		27	A	E	3		37	B	E	3	
08	A	P	2		18	A		2		28	A	E	3		38	C	E	3	
09	C	P	2		19	C		2		29	C	E	3		39	A	E	3	
10	B	P	2		20	C		2		30	D	E	3		40	A	E	3	



CARGO: (016) - Enfermeiro(a)
Total de questões: 40 Qtd Questões Nulas: 0 Nota Máxima Permitida: 100,00

ITEM	RESP	TIPO	VALOR	NULA	ITEM	RESP	TIPO	VALOR	NULA	ITEM	RESP	TIPO	VALOR	NULA	ITEM	RESP	TIPO	VALOR	NULA
01	D	P	2		11	A		2		21	D	E	3		31	B	E	3	
02	A	P	2		12	B		2		22	C	E	3		32	A	E	3	
03	B	P	2		13	D		2		23	D	E	3		33	B	E	3	
04	C	P	2		14	B		2		24	C	E	3		34	C	E	3	
05	A	P	2		15	C		2		25	B	E	3		35	D	E	3	
06	D	P	2		16	D		2		26	A	E	3		36	D	E	3	
07	C	P	2		17	A		2		27	A	E	3		37	D	E	3	
08	A	P	2		18	A		2		28	C	E	3		38	B	E	3	
09	C	P	2		19	C		2		29	C	E	3		39	C	E	3	
10	B	P	2		20	C		2		30	D	E	3		40	C	E	3	

