

**GABARITO OFICIAL DAS PROVAS**

**CARGO: (001) - ASSISTENTE ADMINISTRATIVO**  
Total de questões: 40      Qtd Questões Nulas: 1      Nota Máxima Permitida: 100,00

ITEM	RESP	TIPO	VALOR	NULA	ITEM	RESP	TIPO	VALOR	NULA	ITEM	RESP	TIPO	VALOR	NULA	ITEM	RESP	TIPO	VALOR	NULA
01	B		2		11	A		2		21	C	E	3		31	B	E	3	
02	A		2		12	D		2		22	B	E	3		32	A	E	3	
03	B		2		13	B		2		23	A	E	3		33	C	E	3	
04	D		2		14	C		2		24	D	E	3		34	D	E	3	
05	C		2		15	D		2		25	B	E	3		35	A	E	3	
06	D		2		16	D		2		26	A	E	3		36	B	E	3	
07	A		2		17	C		2		27	D	E	3		37	A	E	3	
08	D		2		18	B		2		28	C	E	3		38	C	E	3	
09	C		2		19	D		2		29	A	E	3		39	C	E	3	
10	A		2	S	20	A		2		30	C	E	3		40	D	E	3	

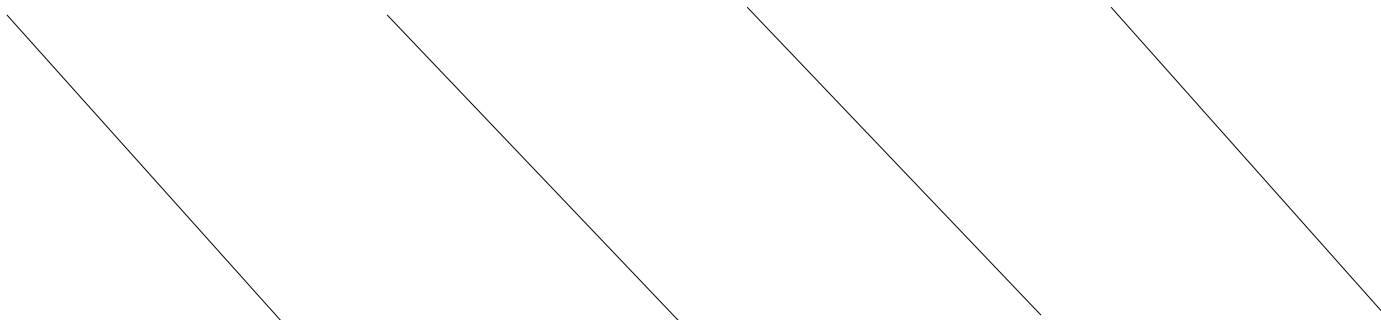
**CARGO: (002) - AUXILIAR DE SERVIÇOS GERAIS**  
Total de questões: 40      Qtd Questões Nulas: 0      Nota Máxima Permitida: 100,00

ITEM	RESP	TIPO	VALOR	NULA	ITEM	RESP	TIPO	VALOR	NULA	ITEM	RESP	TIPO	VALOR	NULA	ITEM	RESP	TIPO	VALOR	NULA
01	D		2		11	B		2		21	C	E	3		31	D	E	3	
02	D		2		12	C		2		22	B	E	3		32	A	E	3	
03	C		2		13	A		2		23	C	E	3		33	C	E	3	
04	A		2		14	A		2		24	B	E	3		34	B	E	3	
05	B		2		15	D		2		25	A	E	3		35	D	E	3	
06	C		2		16	C		2		26	C	E	3		36	B	E	3	
07	B		2		17	D		2		27	D	E	3		37	B	E	3	
08	D		2		18	C		2		28	B	E	3		38	C	E	3	
09	C		2		19	A		2		29	D	E	3		39	A	E	3	
10	A		2		20	B		2		30	B	E	3		40	B	E	3	

**GABARITO OFICIAL DAS PROVAS**

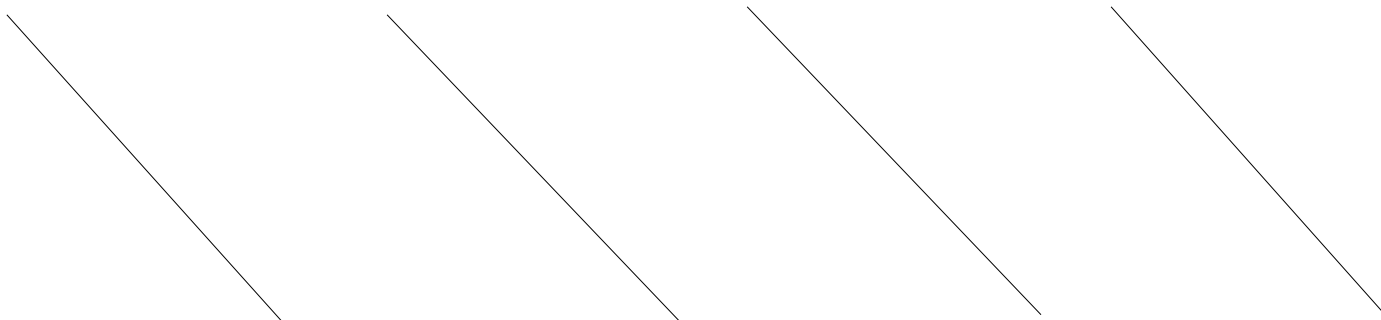
**CARGO: (003) - VIGIA**  
**Total de questões: 40      Qtd Questões Nulas: 0      Nota Máxima Permitida: 100,00**

ITEM	RESP	TIPO	VALOR	NULA	ITEM	RESP	TIPO	VALOR	NULA	ITEM	RESP	TIPO	VALOR	NULA	ITEM	RESP	TIPO	VALOR	NULA
01	D		2		11	B		2		21	A	E	3		31	D	E	3	
02	D		2		12	C		2		22	C	E	3		32	D	E	3	
03	C		2		13	A		2		23	D	E	3		33	C	E	3	
04	A		2		14	A		2		24	C	E	3		34	B	E	3	
05	B		2		15	D		2		25	A	E	3		35	A	E	3	
06	C		2		16	C		2		26	C	E	3		36	C	E	3	
07	B		2		17	D		2		27	A	E	3		37	A	E	3	
08	D		2		18	C		2		28	C	E	3		38	B	E	3	
09	C		2		19	A		2		29	C	E	3		39	D	E	3	
10	A		2		20	B		2		30	A	E	3		40	C	E	3	



**CARGO: (004) - MOTORISTA CAT B**  
**Total de questões: 40      Qtd Questões Nulas: 0      Nota Máxima Permitida: 100,00**

ITEM	RESP	TIPO	VALOR	NULA	ITEM	RESP	TIPO	VALOR	NULA	ITEM	RESP	TIPO	VALOR	NULA	ITEM	RESP	TIPO	VALOR	NULA
01	D		2		11	B		2		21	C	E	3		31	C	E	3	
02	D		2		12	C		2		22	C	E	3		32	D	E	3	
03	C		2		13	A		2		23	B	E	3		33	D	E	3	
04	A		2		14	A		2		24	A	E	3		34	A	E	3	
05	B		2		15	D		2		25	D	E	3		35	B	E	3	
06	C		2		16	C		2		26	B	E	3		36	B	E	3	
07	B		2		17	D		2		27	A	E	3		37	D	E	3	
08	D		2		18	C		2		28	C	E	3		38	C	E	3	
09	C		2		19	A		2		29	C	E	3		39	B	E	3	
10	A		2		20	B		2		30	D	E	3		40	D	E	3	



**GABARITO OFICIAL DAS PROVAS**

**CARGO: (005) - AUXILIAR DE DENTISTA**  
Total de questões: 40      Qtd Questões Nulas: 0      Nota Máxima Permitida: 100,00

ITEM	RESP	TIPO	VALOR	NULA	ITEM	RESP	TIPO	VALOR	NULA	ITEM	RESP	TIPO	VALOR	NULA	ITEM	RESP	TIPO	VALOR	NULA
01	D		2		11	D		2		21	D	E	3		31	B	E	3	
02	A		2		12	C		2		22	B	E	3		32	C	E	3	
03	C		2		13	D		2		23	A	E	3		33	B	E	3	
04	D		2		14	B		2		24	C	E	3		34	A	E	3	
05	D		2		15	A		2		25	A	E	3		35	D	E	3	
06	B		2		16	D		2		26	B	E	3		36	A	E	3	
07	A		2		17	A		2		27	C	E	3		37	B	E	3	
08	D		2		18	C		2		28	B	E	3		38	B	E	3	
09	A		2		19	D		2		29	C	E	3		39	D	E	3	
10	B		2		20	B		2		30	D	E	3		40	D	E	3	

**CARGO: (006) - AGENTE COMUNITARIO DE SAUDE**  
Total de questões: 40      Qtd Questões Nulas: 1      Nota Máxima Permitida: 100,00

ITEM	RESP	TIPO	VALOR	NULA	ITEM	RESP	TIPO	VALOR	NULA	ITEM	RESP	TIPO	VALOR	NULA	ITEM	RESP	TIPO	VALOR	NULA
01	B		2		11	C		2		21	A	E	3		31	D	E	3	
02	A		2		12	A		2		22	A	E	3		32	C	E	3	
03	B		2		13	B		2		23	D	E	3		33	A	E	3	
04	D		2		14	D		2		24	B	E	3		34	B	E	3	
05	C		2		15	C		2		25	C	E	3		35	D	E	3	
06	D		2		16	B		2		26	B	E	3		36	C	E	3	
07	A		2		17	D		2		27	A	E	3		37	A	E	3	
08	D		2		18	C		2		28	A	E	3		38	C	E	3	
09	C		2		19	A		2		29	A	E	3		39	D	E	3	
10	A		2	S	20	C		2		30	C	E	3		40	B	E	3	

**GABARITO OFICIAL DAS PROVAS**

**CARGO: (007) - TECNICO EM ENFERMAGEM**

Total de questões: 40

Qtd Questões Nulas: 1

Nota Máxima Permitida:

100,00

ITEM	RESP	TIPO	VALOR	NULA	ITEM	RESP	TIPO	VALOR	NULA	ITEM	RESP	TIPO	VALOR	NULA	ITEM	RESP	TIPO	VALOR	NULA
01	B		2		11	C		2		21	B	E	3		31	A	E	3	
02	A		2		12	A		2		22	A	E	3		32	C	E	3	
03	B		2		13	B		2		23	B	E	3		33	B	E	3	
04	D		2		14	D		2		24	A	E	3		34	C	E	3	
05	C		2		15	C		2		25	D	E	3		35	D	E	3	
06	D		2		16	B		2		26	A	E	3		36	B	E	3	
07	A		2		17	D		2		27	B	E	3		37	A	E	3	
08	D		2		18	C		2		28	C	E	3		38	A	E	3	
09	C		2		19	A		2		29	B	E	3		39	B	E	3	
10	A		2	S	20	C		2		30	D	E	3		40	A	E	3	

**CARGO: (008) - TECNICO EM HIGIENE BUCAL**

Total de questões: 40

Qtd Questões Nulas: 1

Nota Máxima Permitida:


100,00

ITEM	RESP	TIPO	VALOR	NULA	ITEM	RESP	TIPO	VALOR	NULA	ITEM	RESP	TIPO	VALOR	NULA	ITEM	RESP	TIPO	VALOR	NULA
01	B		2		11	C		2		21	C	E	3		31	A	E	3	
02	A		2		12	A		2		22	A	E	3		32	D	E	3	
03	B		2		13	B		2		23	D	E	3		33	C	E	3	
04	D		2		14	D		2		24	B	E	3		34	C	E	3	
05	C		2		15	C		2		25	A	E	3		35	D	E	3	
06	D		2		16	B		2		26	B	E	3		36	A	E	3	
07	A		2		17	D		2		27	A	E	3		37	A	E	3	
08	D		2		18	C		2		28	C	E	3		38	D	E	3	
09	C		2		19	A		2		29	D	E	3		39	B	E	3	
10	A		2	S	20	C		2		30	D	E	3		40	B	E	3	

**GABARITO OFICIAL DAS PROVAS**

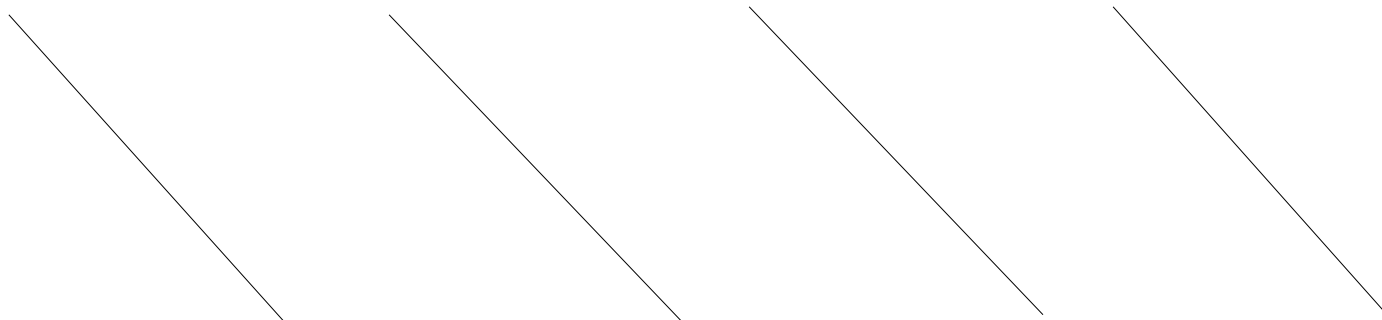
**CARGO: (009) - DENTISTA**  
**Total de questões: 40      Qtd Questões Nulas: 3      Nota Máxima Permitida: 100,00**

ITEM	RESP	TIPO	VALOR	NULA	ITEM	RESP	TIPO	VALOR	NULA	ITEM	RESP	TIPO	VALOR	NULA	ITEM	RESP	TIPO	VALOR	NULA
01	..C	..2	..2	..	11	..D	..2	..2	..	21	..C	..E	..3	..	31	..B	..E	..3	..
02	..D	..2	..2	..	12	..C	..2	..2	..	22	..B	..E	..3	..	32	..D	..E	..3	..
03	..B	..2	..2	..	13	..D	..2	..2	..	23	..D	..E	..3	..	33	..A	..E	..3	..
04	..A	..2	..2	..	14	..B	..2	..2	..	24	..D	..E	..3	..	34	..B	..E	..3	..
05	..A	..2	..2	..	15	..A	..2	..2	..	25	..C	..E	..3	..	35	..D	..E	..3	..
06	..C	..2	..2	..	16	..D	..2	..2	..	26	..D	..E	..3	..	36	..D	..E	..3	..
07	..D	..2	..2	..	17	..B	..2	..S	..	27	..C	..E	..3	..	37	..C	..E	..3	..
08	..A	..2	..2	..	18	..B	..2	..S	..	28	..D	..E	..3	..	38	..C	..E	..3	..
09	..B	..2	..S	..	19	..D	..2	..2	..	29	..C	..E	..3	..	39	..C	..E	..3	..
10	..B	..2	..2	..	20	..B	..2	..2	..	30	..A	..E	..3	..	40	..B	..E	..3	..



**CARGO: (010) - MÉDICO (CLINICO GERAL)**  
**Total de questões: 40      Qtd Questões Nulas: 3      Nota Máxima Permitida: 100,00**

ITEM	RESP	TIPO	VALOR	NULA	ITEM	RESP	TIPO	VALOR	NULA	ITEM	RESP	TIPO	VALOR	NULA	ITEM	RESP	TIPO	VALOR	NULA
01	..C	..2	..2	..	11	..D	..2	..2	..	21	..B	..E	..3	..	31	..A	..E	..3	..
02	..D	..2	..2	..	12	..C	..2	..2	..	22	..B	..E	..3	..	32	..D	..E	..3	..
03	..B	..2	..2	..	13	..D	..2	..2	..	23	..B	..E	..3	..	33	..C	..E	..3	..
04	..A	..2	..2	..	14	..B	..2	..2	..	24	..B	..E	..3	..	34	..D	..E	..3	..
05	..A	..2	..2	..	15	..A	..2	..2	..	25	..A	..E	..3	..	35	..A	..E	..3	..
06	..C	..2	..2	..	16	..D	..2	..2	..	26	..A	..E	..3	..	36	..C	..E	..3	..
07	..D	..2	..2	..	17	..B	..2	..S	..	27	..B	..E	..3	..	37	..C	..E	..3	..
08	..A	..2	..2	..	18	..B	..2	..S	..	28	..C	..E	..3	..	38	..C	..E	..3	..
09	..B	..2	..S	..	19	..D	..2	..2	..	29	..D	..E	..3	..	39	..D	..E	..3	..
10	..B	..2	..2	..	20	..B	..2	..2	..	30	..A	..E	..3	..	40	..D	..E	..3	..

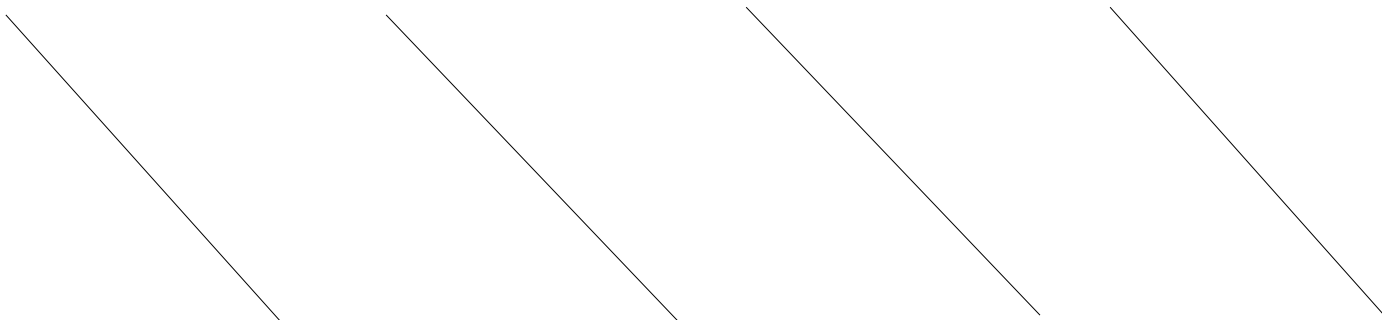


**CONSEP-CONSULTORIA E ESTUDOS PEDAGÓGICOS LTDA**  
**ESTADO DO PIAUÍ**  
**(131) - PREFEITURA MUNICIPAL DE GILBUÉS**  
**COMISSÃO ORGANIZADORA DO CONCURSO PÚBLICO**

**GABARITO OFICIAL DAS PROVAS**

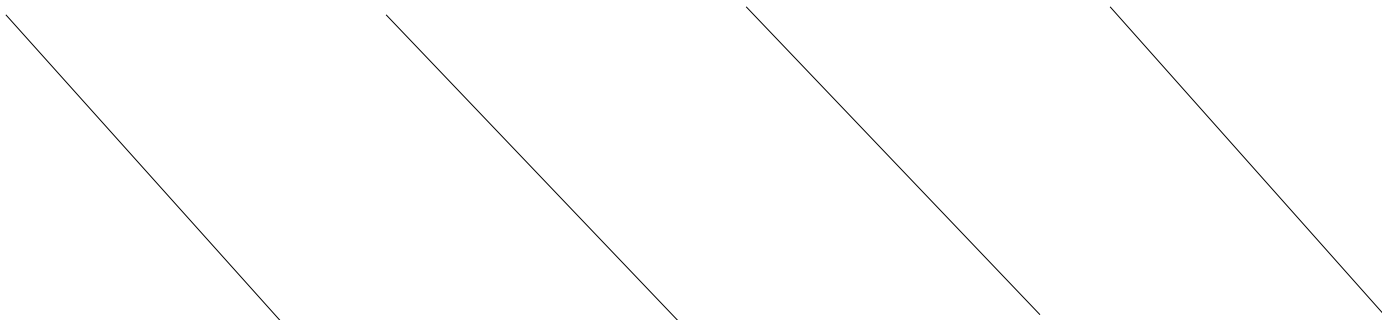
**CARGO: (011) - ENFERMEIRO**  
**Total de questões: 40      Qtd Questões Nulas: 4      Nota Máxima Permitida: 100,00**

ITEM	RESP	TIPO	VALOR	NULA	ITEM	RESP	TIPO	VALOR	NULA	ITEM	RESP	TIPO	VALOR	NULA	ITEM	RESP	TIPO	VALOR	NULA
01	..C	..2	..	..	11	..D	..2	..	..	21	..D	..E	..3	..	31	..D	..E	..3	..
02	..D	..2	..	..	12	..C	..2	..	..	22	..A	..E	..3	..	32	..D	..E	..3	..
03	..B	..2	..	..	13	..D	..2	..	..	23	..C	..E	..3	..	33	..A	..E	..3	..
04	..A	..2	..	..	14	..B	..2	..	..	24	..B	..E	..3	..	34	..A	..E	..3	..
05	..A	..2	..	..	15	..A	..2	..	..	25	..C	..E	..3	..	35	..C	..E	..3	..
06	..C	..2	..	..	16	..D	..2	..	..	26	..B	..E	..3	..	36	..B	..E	..3	..
07	..D	..2	..	..	17	..B	..2	..S	..	27	..A	..E	..3	..S	37	..A	..E	..3	..
08	..A	..2	..	..	18	..B	..2	..S	..	28	..D	..E	..3	..	38	..C	..E	..3	..
09	..B	..2	..S	..	19	..D	..2	..	..	29	..C	..E	..3	..	39	..D	..E	..3	..
10	..B	..2	..	..	20	..B	..2	..	..	30	..D	..E	..3	..	40	..D	..E	..3	..



**CARGO: (012) - PROF. EDUCAÇÃO FÍSICA**  
**Total de questões: 40      Qtd Questões Nulas: 1      Nota Máxima Permitida: 100,00**

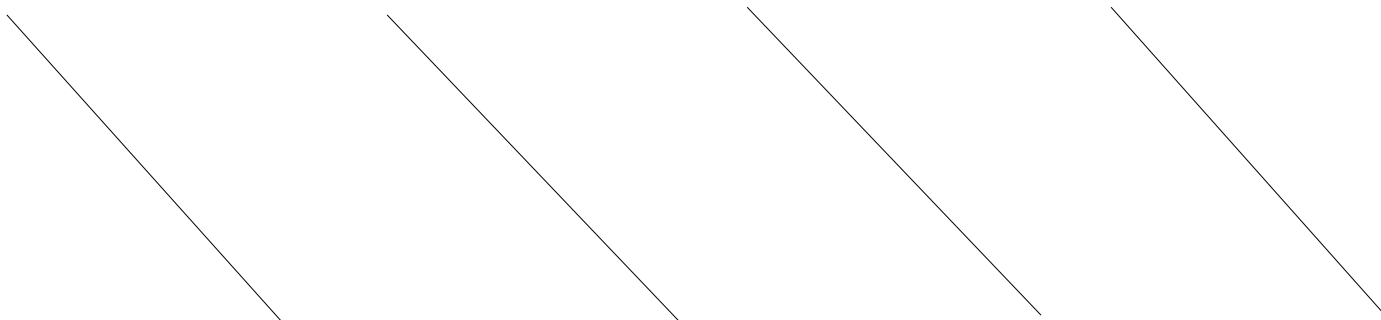
ITEM	RESP	TIPO	VALOR	NULA	ITEM	RESP	TIPO	VALOR	NULA	ITEM	RESP	TIPO	VALOR	NULA	ITEM	RESP	TIPO	VALOR	NULA
01	..A	..2	..	..	11	..C	..2	..	..	21	..A	..E	..3	..	31	..C	..E	..3	..
02	..D	..2	..	..	12	..A	..2	..	..	22	..C	..E	..3	..	32	..A	..E	..3	..
03	..C	..2	..	..	13	..C	..2	..	..	23	..C	..E	..3	..	33	..C	..E	..3	..
04	..C	..2	..	..	14	..A	..2	..	..	24	..A	..E	..3	..	34	..C	..E	..3	..
05	..D	..2	..	..	15	..D	..2	..	..	25	..A	..E	..3	..	35	..B	..E	..3	..
06	..B	..2	..	..	16	..A	..2	..	..	26	..C	..E	..3	..	36	..D	..E	..3	..
07	..B	..2	..	..	17	..A	..2	..	..	27	..A	..E	..3	..	37	..B	..E	..3	..
08	..B	..2	..	..	18	..A	..2	..	..	28	..C	..E	..3	..	38	..B	..E	..3	..
09	..A	..2	..	..	19	..A	..2	..	..	29	..B	..E	..3	..	39	..B	..E	..3	..S
10	..A	..2	..	..	20	..A	..2	..	..	30	..A	..E	..3	..	40	..C	..E	..3	..



**GABARITO OFICIAL DAS PROVAS**

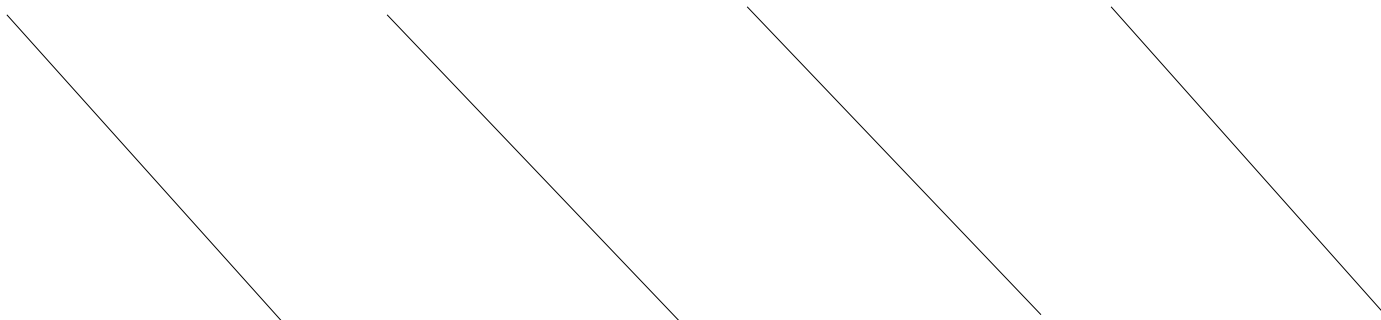
**CARGO: (013) - PROF. DE BIOLOGIA**  
**Total de questões: 40      Qtd Questões Nulas: 3      Nota Máxima Permitida: 100,00**

ITEM	RESP	TIPO	VALOR	NULA	ITEM	RESP	TIPO	VALOR	NULA	ITEM	RESP	TIPO	VALOR	NULA	ITEM	RESP	TIPO	VALOR	NULA
01	A		2		11	C		2		21	C	E	3		31	A	E	3	
02	D		2		12	A		2		22	B	E	3		32	B	E	3	
03	C		2		13	C		2		23	D	E	3	S	33	D	E	3	
04	C		2		14	A		2		24	A	E	3		34	A	E	3	S
05	D		2		15	D		2		25	A	E	3		35	B	E	3	
06	B		2		16	A		2		26	B	E	3		36	C	E	3	
07	B		2		17	A		2		27	C	E	3		37	C	E	3	
08	B		2		18	A		2		28	C	E	3		38	A	E	3	
09	A		2		19	A		2		29	A	E	3		39	B	E	3	
10	A		2		20	A		2		30	A	E	3		40	D	E	3	S



**CARGO: (014) - PROF. DE INGLÊS**  
**Total de questões: 40      Qtd Questões Nulas: 0      Nota Máxima Permitida: 100,00**

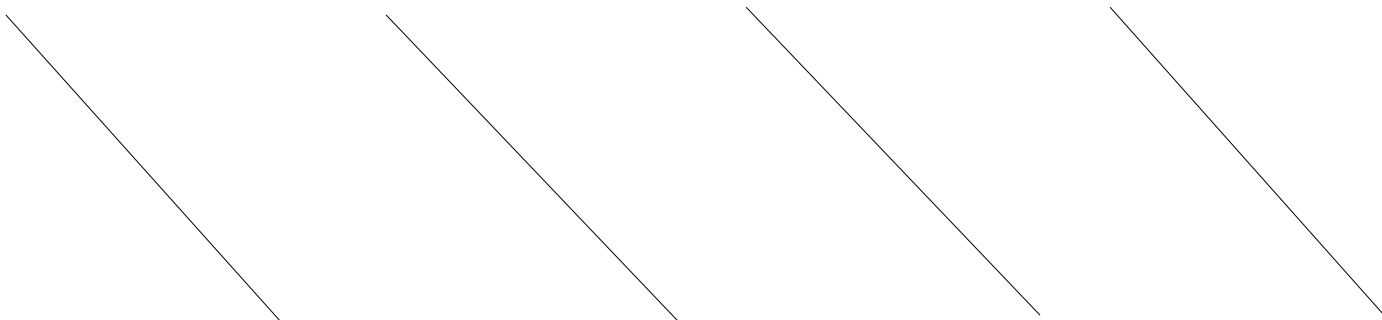
ITEM	RESP	TIPO	VALOR	NULA	ITEM	RESP	TIPO	VALOR	NULA	ITEM	RESP	TIPO	VALOR	NULA	ITEM	RESP	TIPO	VALOR	NULA
01	A		2		11	C		2		21	A	E	3		31	C	E	3	
02	D		2		12	A		2		22	B	E	3		32	A	E	3	
03	C		2		13	C		2		23	A	E	3		33	C	E	3	
04	C		2		14	A		2		24	A	E	3		34	B	E	3	
05	D		2		15	D		2		25	B	E	3		35	A	E	3	
06	B		2		16	A		2		26	C	E	3		36	C	E	3	
07	B		2		17	A		2		27	A	E	3		37	D	E	3	
08	B		2		18	A		2		28	D	E	3		38	C	E	3	
09	A		2		19	A		2		29	B	E	3		39	D	E	3	
10	A		2		20	A		2		30	D	E	3		40	A	E	3	



**GABARITO OFICIAL DAS PROVAS**

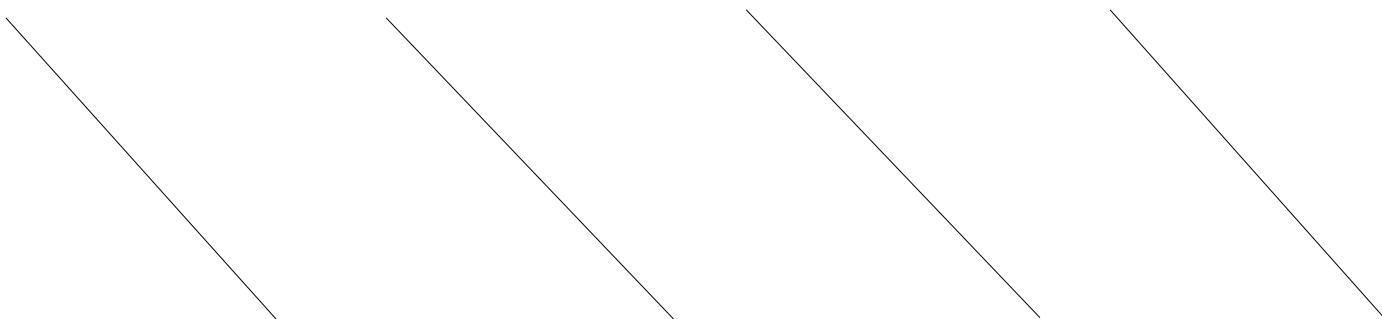
**CARGO: (015) - PROF. DE MATEMÁTICA**  
**Total de questões: 40      Qtd Questões Nulas: 0      Nota Máxima Permitida: 100,00**

ITEM	RESP	TIPO	VALOR	NULA	ITEM	RESP	TIPO	VALOR	NULA	ITEM	RESP	TIPO	VALOR	NULA	ITEM	RESP	TIPO	VALOR	NULA
01	A		2		11	C		2		21	D		3		31	C		3	
02	D		2		12	A		2		22	B		3		32	A		3	
03	C		2		13	C		2		23	A		3		33	C		3	
04	C		2		14	A		2		24	B		3		34	D		3	
05	D		2		15	D		2		25	D		3		35	B		3	
06	B		2		16	A		2		26	B		3		36	A		3	
07	B		2		17	A		2		27	D		3		37	C		3	
08	B		2		18	A		2		28	A		3		38	C		3	
09	A		2		19	A		2		29	A		3		39	D		3	
10	A		2		20	A		2		30	C		3		40	B		3	



**CARGO: (016) - PROF. DE PORTUGUÊS**  
**Total de questões: 40      Qtd Questões Nulas: 0      Nota Máxima Permitida: 100,00**

ITEM	RESP	TIPO	VALOR	NULA	ITEM	RESP	TIPO	VALOR	NULA	ITEM	RESP	TIPO	VALOR	NULA	ITEM	RESP	TIPO	VALOR	NULA
01	A		1		11	C		3		21	D		3		31	A		3	
02	A		1		12	D		3		22	B		3		32	B		3	
03	C		1		13	C		3		23	C		3		33	C		3	
04	A		1		14	C		3		24	B		3		34	B		3	
05	D		1		15	D		3		25	C		3		35	D		3	
06	A		1		16	B		3		26	A		3		36	D		3	
07	A		1		17	B		3		27	D		3		37	C		3	
08	A		1		18	B		3		28	A		3		38	D		3	
09	A		1		19	A		3		29	A		3		39	A		3	
10	A		1		20	A		3		30	C		3		40	B		3	

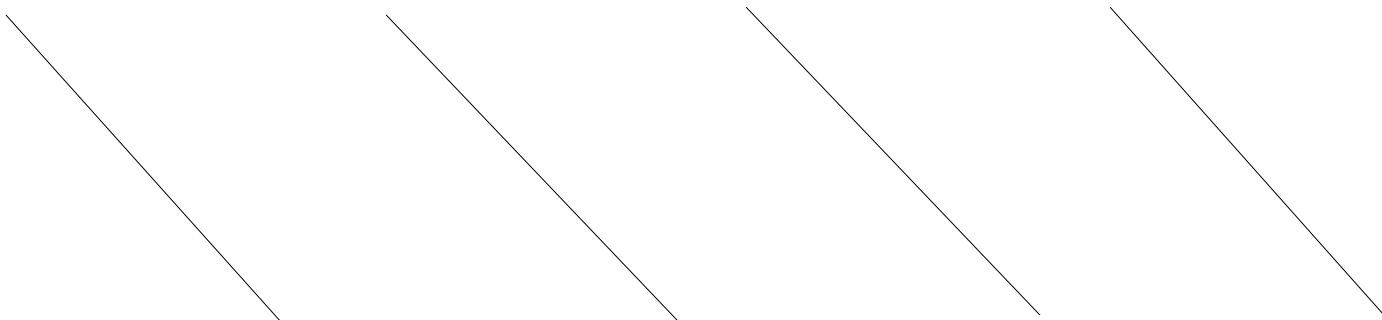




**GABARITO OFICIAL DAS PROVAS**

**CARGO: (017) - PROF. DE HISTÓRIA**  
 Total de questões: 40      Qtd Questões Nulas: 0      Nota Máxima Permitida: 100,00

ITEM	RESP	TIPO	VALOR	NULA	ITEM	RESP	TIPO	VALOR	NULA	ITEM	RESP	TIPO	VALOR	NULA	ITEM	RESP	TIPO	VALOR	NULA
01	A		2		11	C		2		21	B	E	3		31	A	E	3	
02	D		2		12	A		2		22	B	E	3		32	A	E	3	
03	C		2		13	C		2		23	D	E	3		33	C	E	3	
04	C		2		14	A		2		24	B	E	3		34	A	E	3	
05	D		2		15	D		2		25	D	E	3		35	B	E	3	
06	B		2		16	A		2		26	C	E	3		36	C	E	3	
07	B		2		17	A		2		27	D	E	3		37	D	E	3	
08	B		2		18	A		2		28	D	E	3		38	C	E	3	
09	A		2		19	A		2		29	A	E	3		39	C	E	3	
10	A		2		20	A		2		30	A	E	3		40	B	E	3	



**CARGO: (018) - PROF. (HAB. EM PEDAGOGIA OU NORMAL SUPERIOR)**  
 Total de questões: 40      Qtd Questões Nulas: 1      Nota Máxima Permitida: 100,00

ITEM	RESP	TIPO	VALOR	NULA	ITEM	RESP	TIPO	VALOR	NULA	ITEM	RESP	TIPO	VALOR	NULA	ITEM	RESP	TIPO	VALOR	NULA
01	A		2		11	C		2		21	A	E	3		31	D	E	3	
02	D		2		12	A		2		22	D	E	3		32	B	E	3	
03	C		2		13	C		2		23	D	E	3		33	A	E	3	
04	C		2		14	A		2		24	D	E	3		34	C	E	3	S
05	D		2		15	D		2		25	C	E	3		35	D	E	3	
06	B		2		16	A		2		26	A	E	3		36	A	E	3	
07	B		2		17	A		2		27	A	E	3		37	A	E	3	
08	B		2		18	A		2		28	D	E	3		38	B	E	3	
09	A		2		19	A		2		29	B	E	3		39	D	E	3	
10	A		2		20	A		2		30	D	E	3		40	A	E	3	

