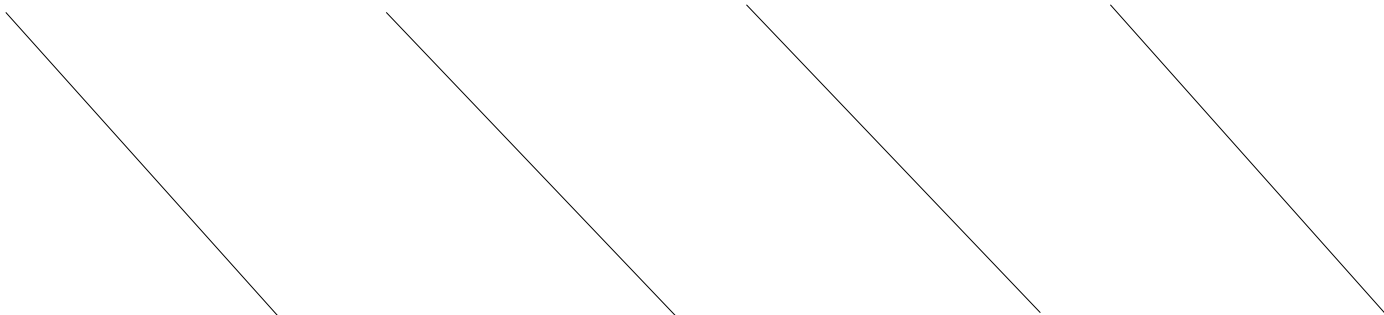


**GABARITO OFICIAL DAS PROVAS**

**CARGO: (001) - AUXILIAR DE SERVICOS GERAIS**

**Total de questões: 30      Qtd Questões Nulas: 0      Nota Máxima Permitida: 90,00**

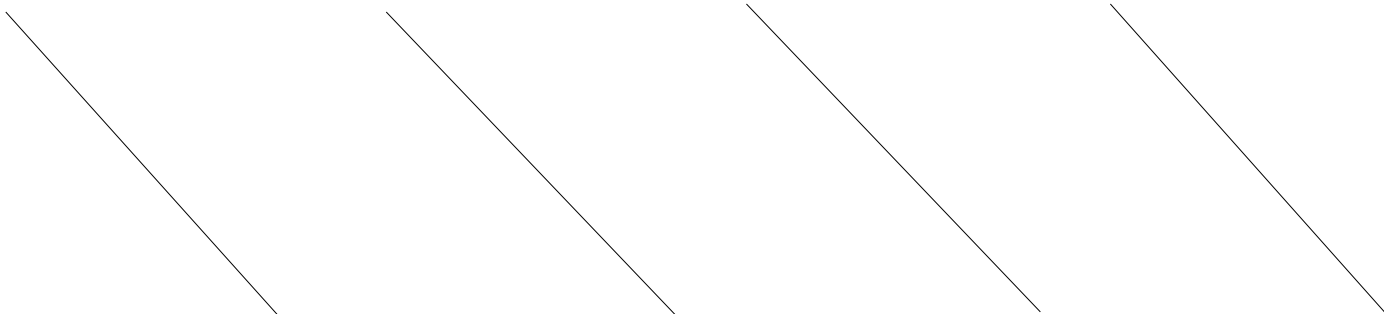
ITEM	RESP	TIPO	VALOR	NULA	ITEM	RESP	TIPO	VALOR	NULA	ITEM	RESP	TIPO	VALOR	NULA	ITEM	RESP	TIPO	VALOR	NULA
01	B	P	..	..	11	C	..	..	..	21	B	..	..	..					
02	B	P	..	..	12	D	..	..	..	22	A	..	..	..					
03	A	P	..	..	13	A	..	..	..	23	D	..	..	..					
04	D	P	..	..	14	D	..	..	..	24	B	..	..	..					
05	C	P	..	..	15	B	..	..	..	25	A	..	..	..					
06	B	P	..	..	16	A	..	..	..	26	C	..	..	..					
07	B	P	..	..	17	B	..	..	..	27	B	..	..	..					
08	B	P	..	..	18	D	..	..	..	28	A	..	..	..					
09	A	P	..	..	19	A	..	..	..	29	D	..	..	..					
10	C	P	..	..	20	A	..	..	..	30	B	..	..	..					



**CARGO: (002) - AUXILIAR DE VIGILANCIA**

**Total de questões: 30      Qtd Questões Nulas: 0      Nota Máxima Permitida: 90,00**


ITEM	RESP	TIPO	VALOR	NULA	ITEM	RESP	TIPO	VALOR	NULA	ITEM	RESP	TIPO	VALOR	NULA	ITEM	RESP	TIPO	VALOR	NULA
01	B	P	..	..	11	C	..	..	..	21	A	..	..	..					
02	B	P	..	..	12	D	..	..	..	22	D	..	..	..					
03	A	P	..	..	13	A	..	..	..	23	B	..	..	..					
04	D	P	..	..	14	D	..	..	..	24	B	..	..	..					
05	C	P	..	..	15	B	..	..	..	25	D	..	..	..					
06	B	P	..	..	16	A	..	..	..	26	C	..	..	..					
07	B	P	..	..	17	B	..	..	..	27	A	..	..	..					
08	B	P	..	..	18	D	..	..	..	28	B	..	..	..					
09	A	P	..	..	19	A	..	..	..	29	D	..	..	..					
10	C	P	..	..	20	A	..	..	..	30	B	..	..	..					



**GABARITO OFICIAL DAS PROVAS**


**CARGO: (003) - MONITOR DE TRANSPORTE ESCOLAR Z - URBANA**  
 Total de questões: 30      Qtd Questões Nulas: 0      Nota Máxima Permitida: 90,00

ITEM	RESP	TIPO	VALOR	NULA	ITEM	RESP	TIPO	VALOR	NULA	ITEM	RESP	TIPO	VALOR	NULA	ITEM	RESP	TIPO	VALOR	NULA	
01	B	P	..	..	11	C	..	..	..	21	C	..	..	..						
02	B	P	..	..	12	D	..	..	..	22	C	..	..	..						
03	A	P	..	..	13	A	..	..	..	23	A	..	..	..						
04	D	P	..	..	14	D	..	..	..	24	D	..	..	..						
05	C	P	..	..	15	B	..	..	..	25	C	..	..	..						
06	B	P	..	..	16	A	..	..	..	26	C	..	..	..						
07	B	P	..	..	17	B	..	..	..	27	B	..	..	..						
08	B	P	..	..	18	D	..	..	..	28	D	..	..	..						
09	A	P	..	..	19	A	..	..	..	29	D	..	..	..						
10	C	P	..	..	20	A	..	..	..	30	B	..	..	..						



**CARGO: (004) - MONITOR DE TRANSPORTE ESCOLAR ROTA FORMOSA**  
 Total de questões: 30      Qtd Questões Nulas: 0      Nota Máxima Permitida: 90,00


ITEM	RESP	TIPO	VALOR	NULA	ITEM	RESP	TIPO	VALOR	NULA	ITEM	RESP	TIPO	VALOR	NULA	ITEM	RESP	TIPO	VALOR	NULA	
01	B	P	..	..	11	C	..	..	..	21	C	..	..	..						
02	B	P	..	..	12	D	..	..	..	22	C	..	..	..						
03	A	P	..	..	13	A	..	..	..	23	A	..	..	..						
04	D	P	..	..	14	D	..	..	..	24	D	..	..	..						
05	C	P	..	..	15	B	..	..	..	25	C	..	..	..						
06	B	P	..	..	16	A	..	..	..	26	C	..	..	..						
07	B	P	..	..	17	B	..	..	..	27	B	..	..	..						
08	B	P	..	..	18	D	..	..	..	28	D	..	..	..						
09	A	P	..	..	19	A	..	..	..	29	D	..	..	..						
10	C	P	..	..	20	A	..	..	..	30	B	..	..	..						



**GABARITO OFICIAL DAS PROVAS**


**CARGO: (005) - MONITOR DE TRANSP. ESCOLAR ROTA RIACHAO DOS PAUL**  
 Total de questões: 30      Qtd Questões Nulas: 0      Nota Máxima Permitida: 90,00

ITEM	RESP	TIPO	VALOR	NULA	ITEM	RESP	TIPO	VALOR	NULA	ITEM	RESP	TIPO	VALOR	NULA	ITEM	RESP	TIPO	VALOR	NULA	
01	B	P	..	..	11	C	..	..	..	21	C	..	..	..						
02	B	P	..	..	12	D	..	..	..	22	C	..	..	..						
03	A	P	..	..	13	A	..	..	..	23	A	..	..	..						
04	D	P	..	..	14	D	..	..	..	24	D	..	..	..						
05	C	P	..	..	15	B	..	..	..	25	C	..	..	..						
06	B	P	..	..	16	A	..	..	..	26	C	..	..	..						
07	B	P	..	..	17	B	..	..	..	27	B	..	..	..						
08	B	P	..	..	18	D	..	..	..	28	D	..	..	..						
09	A	P	..	..	19	A	..	..	..	29	D	..	..	..						
10	C	P	..	..	20	A	..	..	..	30	B	..	..	..						



**CARGO: (006) - MONITOR DE TRANSPORTE ESCOLAR ROTA RIOZINHO**  
 Total de questões: 30      Qtd Questões Nulas: 0      Nota Máxima Permitida: 90,00


ITEM	RESP	TIPO	VALOR	NULA	ITEM	RESP	TIPO	VALOR	NULA	ITEM	RESP	TIPO	VALOR	NULA	ITEM	RESP	TIPO	VALOR	NULA	
01	B	P	..	..	11	C	..	..	..	21	C	..	..	..						
02	B	P	..	..	12	D	..	..	..	22	C	..	..	..						
03	A	P	..	..	13	A	..	..	..	23	A	..	..	..						
04	D	P	..	..	14	D	..	..	..	24	D	..	..	..						
05	C	P	..	..	15	B	..	..	..	25	C	..	..	..						
06	B	P	..	..	16	A	..	..	..	26	C	..	..	..						
07	B	P	..	..	17	B	..	..	..	27	B	..	..	..						
08	B	P	..	..	18	D	..	..	..	28	D	..	..	..						
09	A	P	..	..	19	A	..	..	..	29	D	..	..	..						
10	C	P	..	..	20	A	..	..	..	30	B	..	..	..						



**GABARITO OFICIAL DAS PROVAS**


**CARGO: (007) - MONITOR DE TRANSPORTE ESCOLAR ROTA ALMECEGAS**  
 Total de questões: 30      Qtd Questões Nulas: 0      Nota Máxima Permitida: 90,00

ITEM	RESP	TIPO	VALOR	NULA	ITEM	RESP	TIPO	VALOR	NULA	ITEM	RESP	TIPO	VALOR	NULA	ITEM	RESP	TIPO	VALOR	NULA	
01	B	P	..	..	11	C	..	..	..	21	C	..	..	..						
02	B	P	..	..	12	D	..	..	..	22	C	..	..	..						
03	A	P	..	..	13	A	..	..	..	23	A	..	..	..						
04	D	P	..	..	14	D	..	..	..	24	D	..	..	..						
05	C	P	..	..	15	B	..	..	..	25	C	..	..	..						
06	B	P	..	..	16	A	..	..	..	26	C	..	..	..						
07	B	P	..	..	17	B	..	..	..	27	B	..	..	..						
08	B	P	..	..	18	D	..	..	..	28	D	..	..	..						
09	A	P	..	..	19	A	..	..	..	29	D	..	..	..						
10	C	P	..	..	20	A	..	..	..	30	B	..	..	..						



**CARGO: (008) - PROF. ENS. FUND. ANOS INICIAIS**  
 Total de questões: 30      Qtd Questões Nulas: 0      Nota Máxima Permitida: 90,00

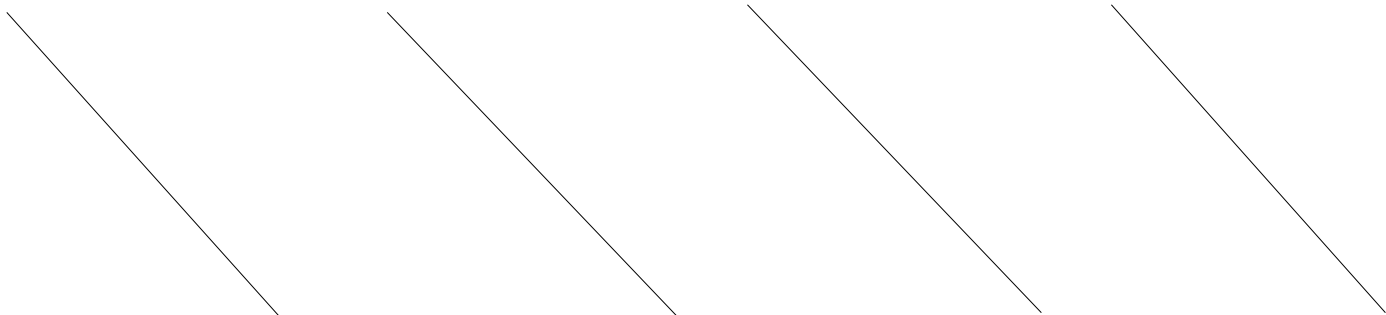
ITEM	RESP	TIPO	VALOR	NULA	ITEM	RESP	TIPO	VALOR	NULA	ITEM	RESP	TIPO	VALOR	NULA	ITEM	RESP	TIPO	VALOR	NULA	
01	B	..	..	..	11	B	..	..	..	21	C	..	..	..						
02	A	..	..	..	12	A	..	..	..	22	D	..	..	..						
03	A	..	..	..	13	C	..	..	..	23	B	..	..	..						
04	B	..	..	..	14	D	..	..	..	24	A	..	..	..						
05	B	..	..	..	15	B	..	..	..	25	B	..	..	..						
06	B	..	..	..	16	A	..	..	..	26	C	..	..	..						
07	A	..	..	..	17	B	..	..	..	27	D	..	..	..						
08	C	..	..	..	18	D	..	..	..	28	A	..	..	..						
09	C	..	..	..	19	A	..	..	..	29	C	..	..	..						
10	D	..	..	..	20	A	..	..	..	30	B	..	..	..						



**GABARITO OFICIAL DAS PROVAS**


**CARGO: (009) - PROF. ENS. FUND. ANOS FINAIS PORTUGUES**  
 Total de questões: 30      Qtd Questões Nulas: 0      Nota Máxima Permitida: 90,00

ITEM	RESP	TIPO	VALOR	NULA	ITEM	RESP	TIPO	VALOR	NULA	ITEM	RESP	TIPO	VALOR	NULA	ITEM	RESP	TIPO	VALOR	NULA
01	B			..	11	A			..	21	A			..					
02	A			..	12	B			..	22	B			..					
03	C			..	13	D			..	23	C			..					
04	C			..	14	A			..	24	B			..					
05	D			..	15	A			..	25	B			..					
06	B			..	16	A			..	26	B			..					
07	A			..	17	B			..	27	B			..					
08	C			..	18	A			..	28	B			..					
09	D			..	19	B			..	29	B			..					
10	B			..	20	B			..	30	B			..					



**CARGO: (010) - PROF. ENS. FUND. ANOS FINAIS MATEMATICA**  
 Total de questões: 30      Qtd Questões Nulas: 0      Nota Máxima Permitida: 90,00

ITEM	RESP	TIPO	VALOR	NULA	ITEM	RESP	TIPO	VALOR	NULA	ITEM	RESP	TIPO	VALOR	NULA	ITEM	RESP	TIPO	VALOR	NULA
01	B			..	11	B			..	21	B			..					
02	A			..	12	A			..	22	A			..					
03	A			..	13	C			..	23	A			..					
04	B			..	14	D			..	24	D			..					
05	B			..	15	B			..	25	B			..					
06	B			..	16	A			..	26	C			..					
07	A			..	17	B			..	27	C			..					
08	C			..	18	D			..	28	A			..					
09	C			..	19	A			..	29	D			..					
10	D			..	20	A			..	30	C			..					

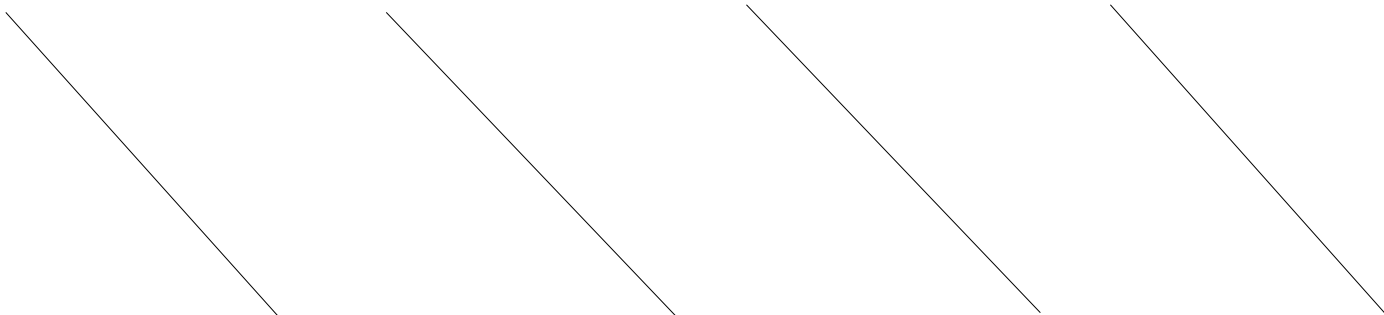


**GABARITO OFICIAL DAS PROVAS**

**CARGO: (011) - PROF. ENS. FUND. ANOS FINAIS CIENCIAS**

**Total de questões: 30      Qtd Questões Nulas: 0      Nota Máxima Permitida: 90,00**

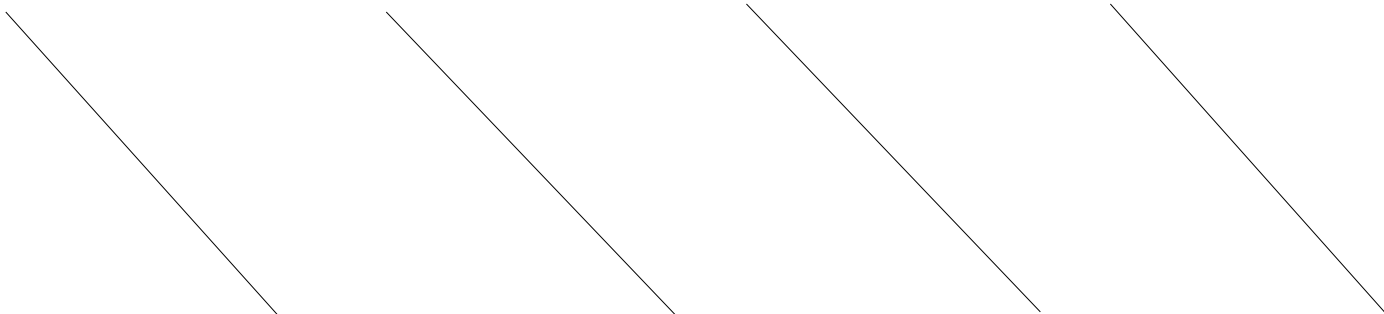
ITEM	RESP	TIPO	VALOR	NULA	ITEM	RESP	TIPO	VALOR	NULA	ITEM	RESP	TIPO	VALOR	NULA	ITEM	RESP	TIPO	VALOR	NULA
01	B			..	11	B			..	21	D			..					
02	A			..	12	A			..	22	C			..					
03	A			..	13	C			..	23	A			..					
04	B			..	14	D			..	24	B			..					
05	B			..	15	B			..	25	C			..					
06	B			..	16	A			..	26	D			..					
07	A			..	17	B			..	27	B			..					
08	C			..	18	D			..	28	C			..					
09	C			..	19	A			..	29	A			..					
10	D			..	20	A			..	30	D			..					



**CARGO: (012) - PROF. ENS. FUND. ANOS FINAIS HISTORIA**

**Total de questões: 30      Qtd Questões Nulas: 0      Nota Máxima Permitida: 90,00**

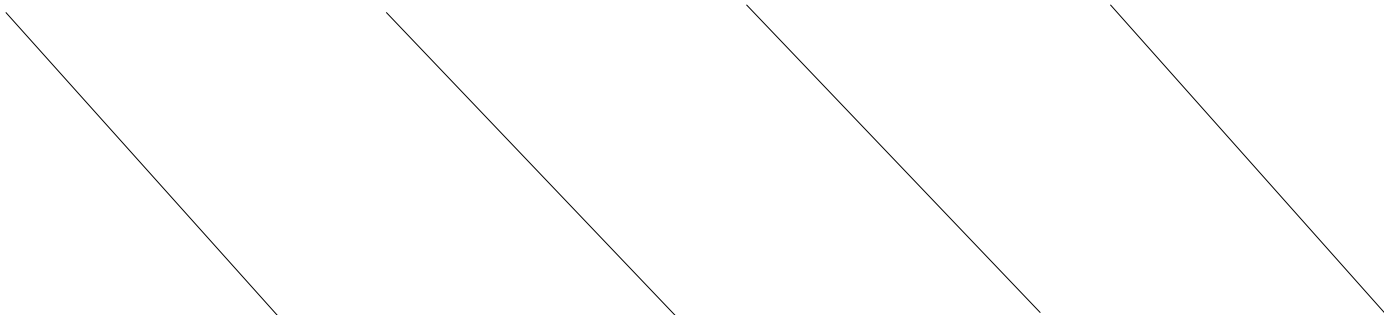
ITEM	RESP	TIPO	VALOR	NULA	ITEM	RESP	TIPO	VALOR	NULA	ITEM	RESP	TIPO	VALOR	NULA	ITEM	RESP	TIPO	VALOR	NULA
01	B			..	11	B			..	21	B			..					
02	A			..	12	A			..	22	C			..					
03	A			..	13	C			..	23	D			..					
04	B			..	14	D			..	24	B			..					
05	B			..	15	B			..	25	A			..					
06	B			..	16	A			..	26	C			..					
07	A			..	17	B			..	27	C			..					
08	C			..	18	D			..	28	A			..					
09	C			..	19	A			..	29	D			..					
10	D			..	20	A			..	30	D			..					



**GABARITO OFICIAL DAS PROVAS**

**CARGO: (013) - PROF. ENS. FUND. ANOS FINAIS INGLES**  
 Total de questões: 30      Qtd Questões Nulas: 0      Nota Máxima Permitida: 90,00

ITEM	RESP	TIPO	VALOR	NULA	ITEM	RESP	TIPO	VALOR	NULA	ITEM	RESP	TIPO	VALOR	NULA	ITEM	RESP	TIPO	VALOR	NULA
01	X			..	11	X			..	21	X			..					
02	X			..	12	X			..	22	X			..					
03	X			..	13	X			..	23	X			..					
04	X			..	14	X			..	24	X			..					
05	X			..	15	X			..	25	X			..					
06	X			..	16	X			..	26	X			..					
07	X			..	17	X			..	27	X			..					
08	X			..	18	X			..	28	X			..					
09	X			..	19	X			..	29	X			..					
10	X			..	20	X			..	30	X			..					



**CARGO: (014) - PROF. DE EDUCACAO INFANTIL**  
 Total de questões: 30      Qtd Questões Nulas: 0      Nota Máxima Permitida: 90,00

ITEM	RESP	TIPO	VALOR	NULA	ITEM	RESP	TIPO	VALOR	NULA	ITEM	RESP	TIPO	VALOR	NULA	ITEM	RESP	TIPO	VALOR	NULA
01	B			..	11	B			..	21	D			..					
02	A			..	12	A			..	22	A			..					
03	A			..	13	C			..	23	C			..					
04	B			..	14	D			..	24	B			..					
05	B			..	15	B			..	25	B			..					
06	B			..	16	A			..	26	D			..					
07	A			..	17	B			..	27	A			..					
08	C			..	18	D			..	28	D			..					
09	C			..	19	A			..	29	C			..					
10	D			..	20	A			..	30	D			..					

