

**GABARITO OFICIAL DAS PROVAS**

**CARGO: (001) - MECÂNICO**  
Total de questões: 40 Qtd Questões Nulas: 0 Nota Máxima Permitida: 100,00

ITEM	RESP	TIPO	VALOR	NULA	ITEM	RESP	TIPO	VALOR	NULA	ITEM	RESP	TIPO	VALOR	NULA	ITEM	RESP	TIPO	VALOR	NULA
01	B		2		11	C		2		21	A		2		31	C	E	4	
02	C		2		12	D		2		22	A		2		32	D	E	4	
03	B		2		13	A		2		23	C		2		33	C	E	4	
04	D		2		14	D		2		24	C		2		34	B	E	4	
05	A		2		15	D		2		25	A		2		35	A	E	4	
06	B		2		16	A		2		26	D		2		36	C	E	4	
07	A		2		17	A		2		27	C		2		37	D	E	4	
08	C		2		18	D		2		28	D		2		38	A	E	4	
09	A		2		19	C		2		29	B		2		39	B	E	4	
10	C		2		20	B		2		30	C		2		40	A	E	4	

**CARGO: (002) - MOTORISTA HAB. CAT "B"**  
Total de questões: 40 Qtd Questões Nulas: 0 Nota Máxima Permitida: 100,00

ITEM	RESP	TIPO	VALOR	NULA	ITEM	RESP	TIPO	VALOR	NULA	ITEM	RESP	TIPO	VALOR	NULA	ITEM	RESP	TIPO	VALOR	NULA
01	B		2		11	C		2		21	A		2		31	B	E	4	
02	C		2		12	D		2		22	A		2		32	C	E	4	
03	B		2		13	A		2		23	C		2		33	D	E	4	
04	D		2		14	D		2		24	C		2		34	A	E	4	
05	A		2		15	D		2		25	A		2		35	C	E	4	
06	B		2		16	A		2		26	D		2		36	C	E	4	
07	A		2		17	A		2		27	C		2		37	D	E	4	
08	C		2		18	D		2		28	D		2		38	A	E	4	
09	A		2		19	C		2		29	B		2		39	C	E	4	
10	C		2		20	B		2		30	C		2		40	C	E	4	

**GABARITO OFICIAL DAS PROVAS**

**CARGO: (003) - MOTORISTA HAB. CAT "D"**  
Total de questões: 40      Qtd Questões Nulas: 0      Nota Máxima Permitida: 100,00

ITEM	RESP	TIPO	VALOR	NULA	ITEM	RESP	TIPO	VALOR	NULA	ITEM	RESP	TIPO	VALOR	NULA	ITEM	RESP	TIPO	VALOR	NULA
01	B		2		11	C		2		21	A		2		31	B	E	4	
02	C		2		12	D		2		22	A		2		32	C	E	4	
03	B		2		13	A		2		23	C		2		33	D	E	4	
04	D		2		14	D		2		24	C		2		34	A	E	4	
05	A		2		15	D		2		25	A		2		35	C	E	4	
06	B		2		16	A		2		26	D		2		36	C	E	4	
07	A		2		17	A		2		27	C		2		37	D	E	4	
08	C		2		18	D		2		28	D		2		38	A	E	4	
09	A		2		19	C		2		29	B		2		39	C	E	4	
10	C		2		20	B		2		30	C		2		40	C	E	4	

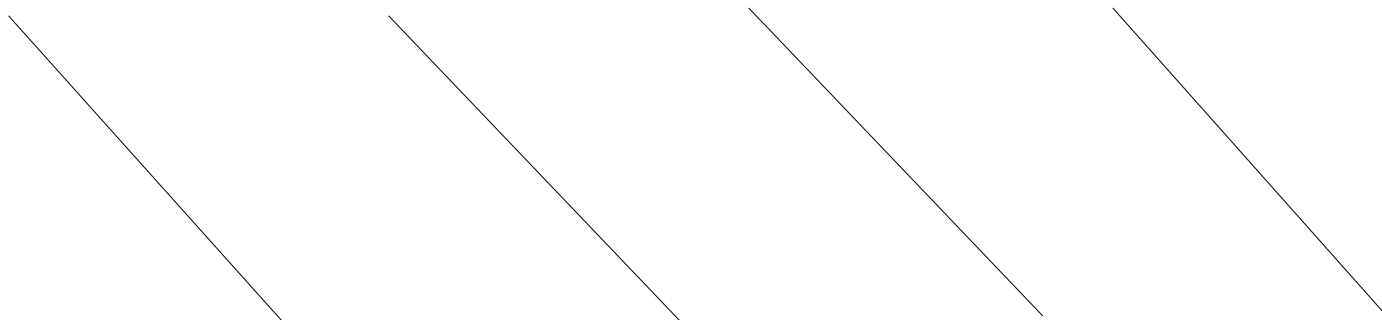
**CARGO: (004) - OPERADOR DE MÁQUINAS PESADAS**  
Total de questões: 40      Qtd Questões Nulas: 0      Nota Máxima Permitida: 100,00

ITEM	RESP	TIPO	VALOR	NULA	ITEM	RESP	TIPO	VALOR	NULA	ITEM	RESP	TIPO	VALOR	NULA	ITEM	RESP	TIPO	VALOR	NULA
01	B		2		11	C		2		21	A		2		31	B	E	4	
02	C		2		12	D		2		22	A		2		32	A	E	4	
03	B		2		13	A		2		23	C		2		33	B	E	4	
04	D		2		14	D		2		24	C		2		34	C	E	4	
05	A		2		15	D		2		25	A		2		35	D	E	4	
06	B		2		16	A		2		26	D		2		36	C	E	4	
07	A		2		17	A		2		27	C		2		37	A	E	4	
08	C		2		18	D		2		28	D		2		38	C	E	4	
09	A		2		19	C		2		29	B		2		39	B	E	4	
10	C		2		20	B		2		30	C		2		40	D	E	4	

**GABARITO OFICIAL DAS PROVAS**

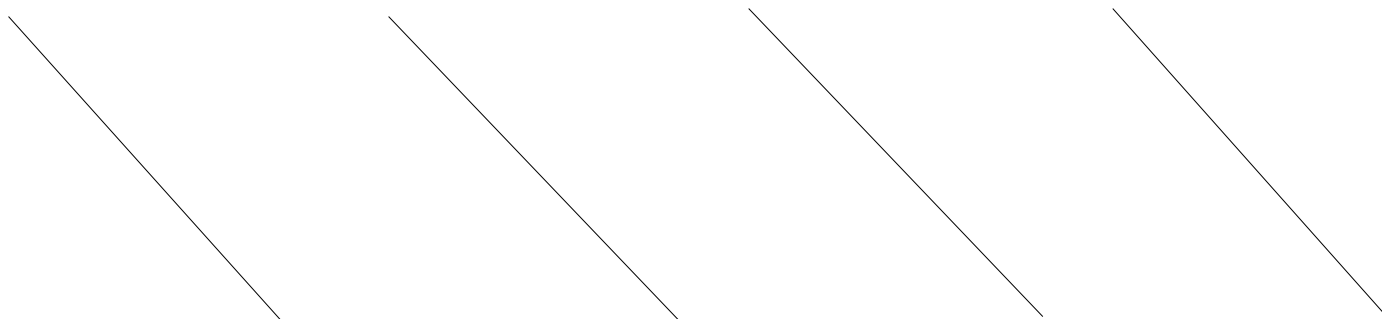
**CARGO: (005) - AGENTE DE COMBATE A ENDEMIAS**  
**Total de questões: 40      Qtd Questões Nulas: 0      Nota Máxima Permitida: 100,00**

ITEM	RESP	TIPO	VALOR	NULA	ITEM	RESP	TIPO	VALOR	NULA	ITEM	RESP	TIPO	VALOR	NULA	ITEM	RESP	TIPO	VALOR	NULA
01	D		2		11	B		2		21	A		2		31	C	E	4	
02	A		2		12	A		2		22	A		2		32	B	E	4	
03	D		2		13	D		2		23	C		2		33	A	E	4	
04	B		2		14	B		2		24	C		2		34	B	E	4	
05	B		2		15	B		2		25	A		2		35	D	E	4	
06	C		2		16	B		2		26	D		2		36	C	E	4	
07	A		2		17	B		2		27	C		2		37	A	E	4	
08	D		2		18	C		2		28	D		2		38	A	E	4	
09	B		2		19	B		2		29	B		2		39	B	E	4	
10	C		2		20	B		2		30	C		2		40	D	E	4	



**CARGO: (006) - AGENTE DE FISCALIZAÇÃO DE TRÂNSITO**  
**Total de questões: 40      Qtd Questões Nulas: 0      Nota Máxima Permitida: 100,00**

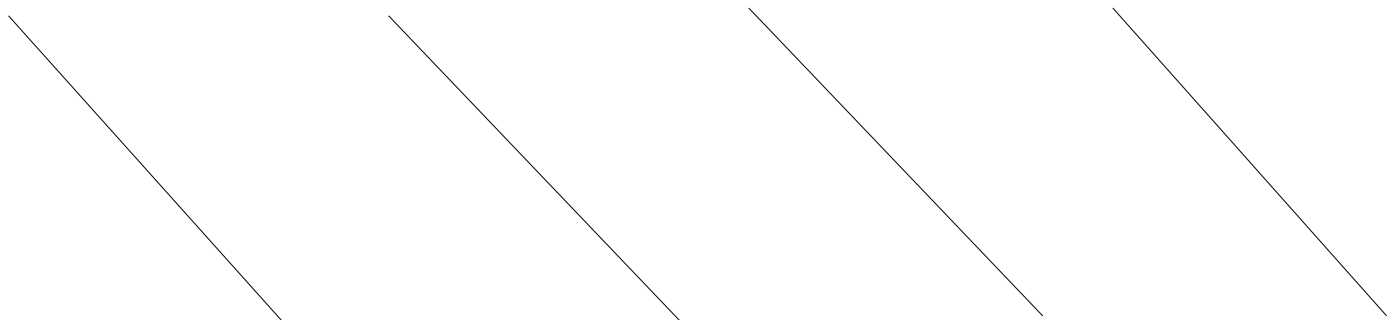
ITEM	RESP	TIPO	VALOR	NULA	ITEM	RESP	TIPO	VALOR	NULA	ITEM	RESP	TIPO	VALOR	NULA	ITEM	RESP	TIPO	VALOR	NULA
01	D		2		11	B		2		21	A		2		31	C	E	4	
02	A		2		12	A		2		22	A		2		32	D	E	4	
03	D		2		13	D		2		23	C		2		33	D	E	4	
04	B		2		14	B		2		24	C		2		34	A	E	4	
05	B		2		15	B		2		25	A		2		35	B	E	4	
06	C		2		16	B		2		26	D		2		36	C	E	4	
07	A		2		17	B		2		27	C		2		37	C	E	4	
08	D		2		18	C		2		28	D		2		38	C	E	4	
09	B		2		19	B		2		29	B		2		39	A	E	4	
10	C		2		20	B		2		30	C		2		40	B	E	4	



**GABARITO OFICIAL DAS PROVAS**

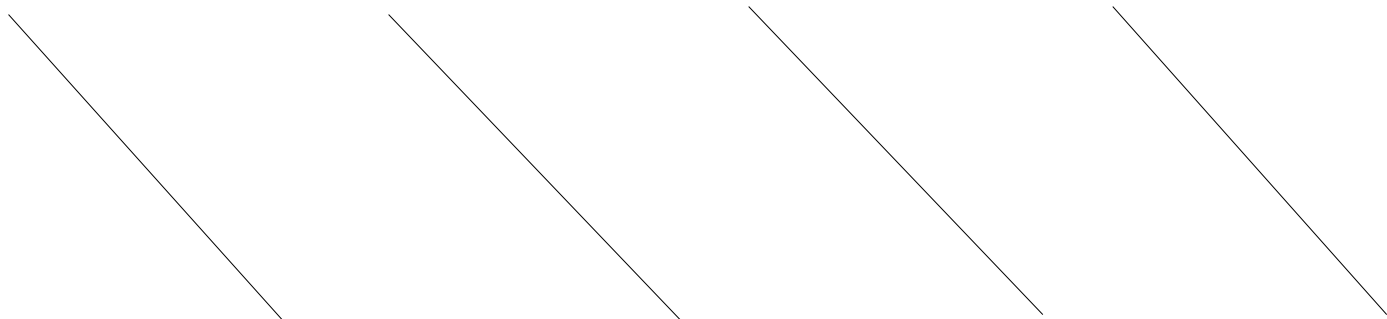
**CARGO: (007) - AUXILIAR DE LABORATÓRIO**  
**Total de questões: 40      Qtd Questões Nulas: 0      Nota Máxima Permitida: 100,00**

ITEM	RESP	TIPO	VALOR	NULA	ITEM	RESP	TIPO	VALOR	NULA	ITEM	RESP	TIPO	VALOR	NULA	ITEM	RESP	TIPO	VALOR	NULA
01	D		2		11	B		2		21	A		2		31	A	E	4	
02	A		2		12	A		2		22	A		2		32	C	E	4	
03	D		2		13	D		2		23	C		2		33	D	E	4	
04	B		2		14	B		2		24	C		2		34	B	E	4	
05	B		2		15	B		2		25	A		2		35	C	E	4	
06	C		2		16	B		2		26	D		2		36	D	E	4	
07	A		2		17	B		2		27	C		2		37	B	E	4	
08	D		2		18	C		2		28	D		2		38	A	E	4	
09	B		2		19	B		2		29	B		2		39	C	E	4	
10	C		2		20	B		2		30	C		2		40	B	E	4	



**CARGO: (008) - AUXILIAR DE SAÚDE BUCAL - PNSD**  
**Total de questões: 40      Qtd Questões Nulas: 0      Nota Máxima Permitida: 100,00**

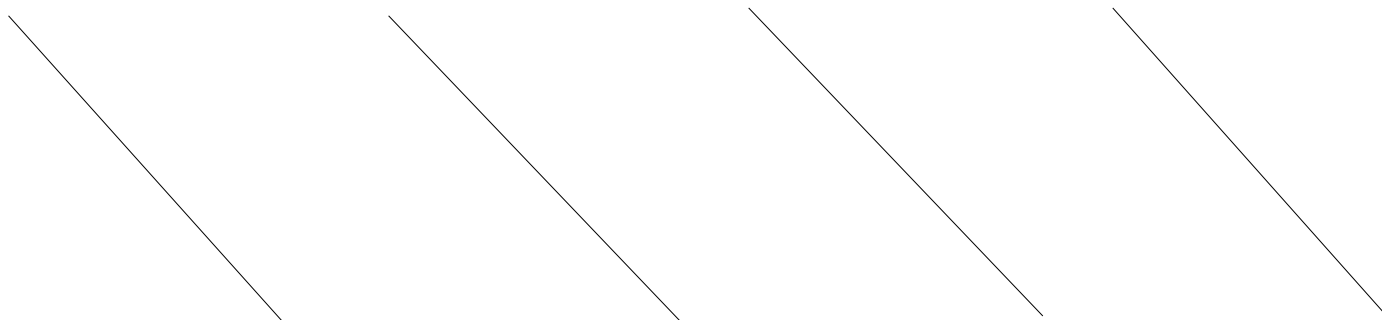
ITEM	RESP	TIPO	VALOR	NULA	ITEM	RESP	TIPO	VALOR	NULA	ITEM	RESP	TIPO	VALOR	NULA	ITEM	RESP	TIPO	VALOR	NULA
01	D		2		11	B		2		21	A		2		31	A	E	4	
02	A		2		12	A		2		22	A		2		32	A	E	4	
03	D		2		13	D		2		23	C		2		33	D	E	4	
04	B		2		14	B		2		24	C		2		34	B	E	4	
05	B		2		15	B		2		25	A		2		35	B	E	4	
06	C		2		16	B		2		26	D		2		36	C	E	4	
07	A		2		17	B		2		27	C		2		37	C	E	4	
08	D		2		18	C		2		28	D		2		38	C	E	4	
09	B		2		19	B		2		29	B		2		39	A	E	4	
10	C		2		20	B		2		30	C		2		40	B	E	4	



**GABARITO OFICIAL DAS PROVAS**

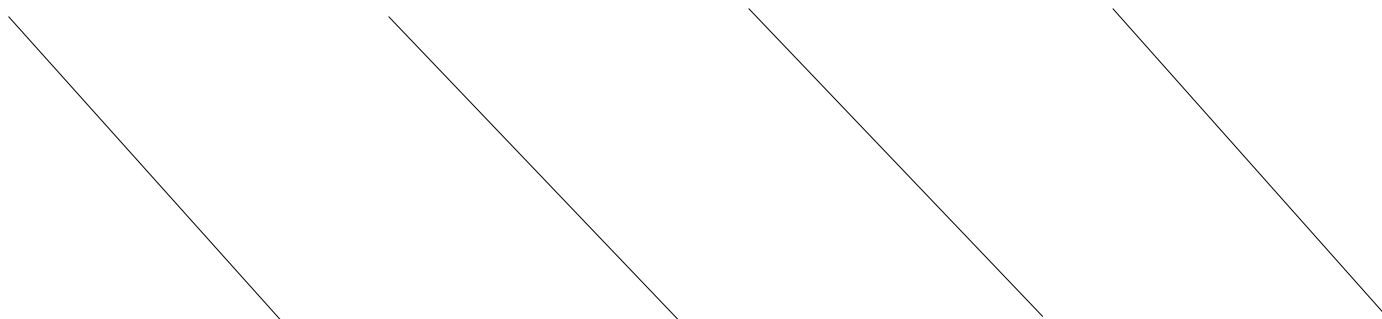
**CARGO: (009) - FISCAL DE OBRAS E POSTURAS**  
 Total de questões: 40      Qtd Questões Nulas: 0      Nota Máxima Permitida: 100,00

ITEM	RESP	TIPO	VALOR	NULA	ITEM	RESP	TIPO	VALOR	NULA	ITEM	RESP	TIPO	VALOR	NULA	ITEM	RESP	TIPO	VALOR	NULA
01	D		2		11	B		2		21	A		2		31	A	E	4	
02	A		2		12	A		2		22	A		2		32	C	E	4	
03	D		2		13	D		2		23	C		2		33	D	E	4	
04	B		2		14	B		2		24	C		2		34	B	E	4	
05	B		2		15	B		2		25	A		2		35	C	E	4	
06	C		2		16	B		2		26	D		2		36	B	E	4	
07	A		2		17	B		2		27	C		2		37	A	E	4	
08	D		2		18	C		2		28	D		2		38	D	E	4	
09	B		2		19	B		2		29	B		2		39	B	E	4	
10	C		2		20	B		2		30	C		2		40	D	E	4	



**CARGO: (010) - FISCAL SANITÁRIO**  
 Total de questões: 40      Qtd Questões Nulas: 0      Nota Máxima Permitida: 100,00

ITEM	RESP	TIPO	VALOR	NULA	ITEM	RESP	TIPO	VALOR	NULA	ITEM	RESP	TIPO	VALOR	NULA	ITEM	RESP	TIPO	VALOR	NULA
01	D		2		11	B		2		21	A		2		31	B	E	4	
02	A		2		12	A		2		22	A		2		32	C	E	4	
03	D		2		13	D		2		23	C		2		33	D	E	4	
04	B		2		14	B		2		24	C		2		34	C	E	4	
05	B		2		15	B		2		25	A		2		35	A	E	4	
06	C		2		16	B		2		26	D		2		36	A	E	4	
07	A		2		17	B		2		27	C		2		37	B	E	4	
08	D		2		18	C		2		28	D		2		38	B	E	4	
09	B		2		19	B		2		29	B		2		39	D	E	4	
10	C		2		20	B		2		30	C		2		40	D	E	4	



**GABARITO OFICIAL DAS PROVAS**

**CARGO: (011) - OPERADOR DE SISTEMA DE INF. DA SAÚDE**  
Total de questões: 40      Qtd Questões Nulas: 0      Nota Máxima Permitida: 100,00

ITEM	RESP	TIPO	VALOR	NULA	ITEM	RESP	TIPO	VALOR	NULA	ITEM	RESP	TIPO	VALOR	NULA	ITEM	RESP	TIPO	VALOR	NULA
01	D		2		11	B		2		21	A		2		31	B	E	4	
02	A		2		12	A		2		22	A		2		32	C	E	4	
03	D		2		13	D		2		23	C		2		33	C	E	4	
04	B		2		14	B		2		24	C		2		34	B	E	4	
05	B		2		15	B		2		25	A		2		35	A	E	4	
06	C		2		16	B		2		26	D		2		36	D	E	4	
07	A		2		17	B		2		27	C		2		37	B	E	4	
08	D		2		18	C		2		28	D		2		38	A	E	4	
09	B		2		19	B		2		29	B		2		39	C	E	4	
10	C		2		20	B		2		30	C		2		40	A	E	4	

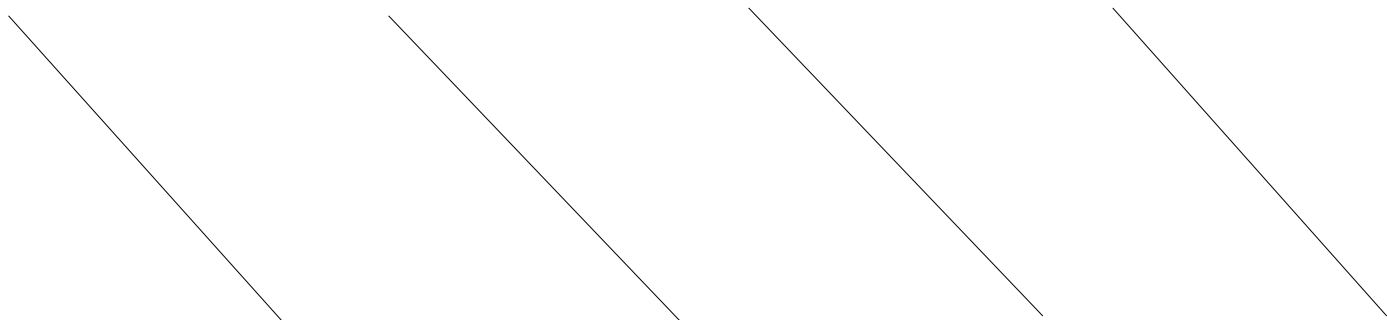
**CARGO: (012) - OPERADOR DE SISTEMA DE INFORMAÇÃO**  
Total de questões: 40      Qtd Questões Nulas: 0      Nota Máxima Permitida: 100,00

ITEM	RESP	TIPO	VALOR	NULA	ITEM	RESP	TIPO	VALOR	NULA	ITEM	RESP	TIPO	VALOR	NULA	ITEM	RESP	TIPO	VALOR	NULA
01	D		2		11	B		2		21	A		2		31	B	E	4	
02	A		2		12	A		2		22	A		2		32	C	E	4	
03	D		2		13	D		2		23	C		2		33	C	E	4	
04	B		2		14	B		2		24	C		2		34	B	E	4	
05	B		2		15	B		2		25	A		2		35	A	E	4	
06	C		2		16	B		2		26	D		2		36	D	E	4	
07	A		2		17	B		2		27	C		2		37	B	E	4	
08	D		2		18	C		2		28	D		2		38	A	E	4	
09	B		2		19	B		2		29	B		2		39	C	E	4	
10	C		2		20	B		2		30	C		2		40	A	E	4	

**GABARITO OFICIAL DAS PROVAS**

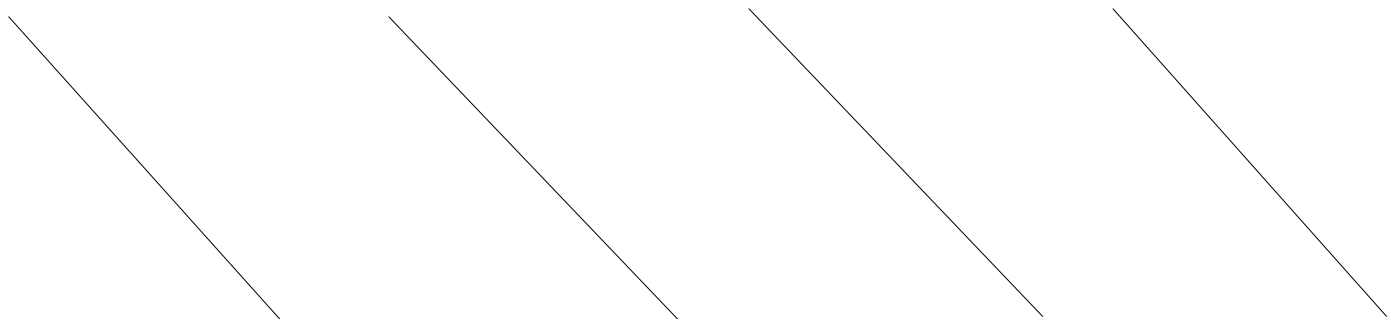
**CARGO: (013) - RECEPCIONISTA**  
 Total de questões: 40      Qtd Questões Nulas: 0      Nota Máxima Permitida: 100,00

ITEM	RESP	TIPO	VALOR	NULA	ITEM	RESP	TIPO	VALOR	NULA	ITEM	RESP	TIPO	VALOR	NULA	ITEM	RESP	TIPO	VALOR	NULA
01	D		2		11	B		2		21	A		2		31	D	E	4	
02	A		2		12	A		2		22	A		2		32	A	E	4	
03	D		2		13	D		2		23	C		2		33	A	E	4	
04	B		2		14	B		2		24	C		2		34	A	E	4	
05	B		2		15	B		2		25	A		2		35	D	E	4	
06	C		2		16	B		2		26	D		2		36	C	E	4	
07	A		2		17	B		2		27	C		2		37	C	E	4	
08	D		2		18	C		2		28	D		2		38	D	E	4	
09	B		2		19	B		2		29	B		2		39	A	E	4	
10	C		2		20	B		2		30	C		2		40	D	E	4	



**CARGO: (014) - TÉCNICO DE SAÚDE BUCAL - PNSD**  
 Total de questões: 40      Qtd Questões Nulas: 0      Nota Máxima Permitida: 100,00

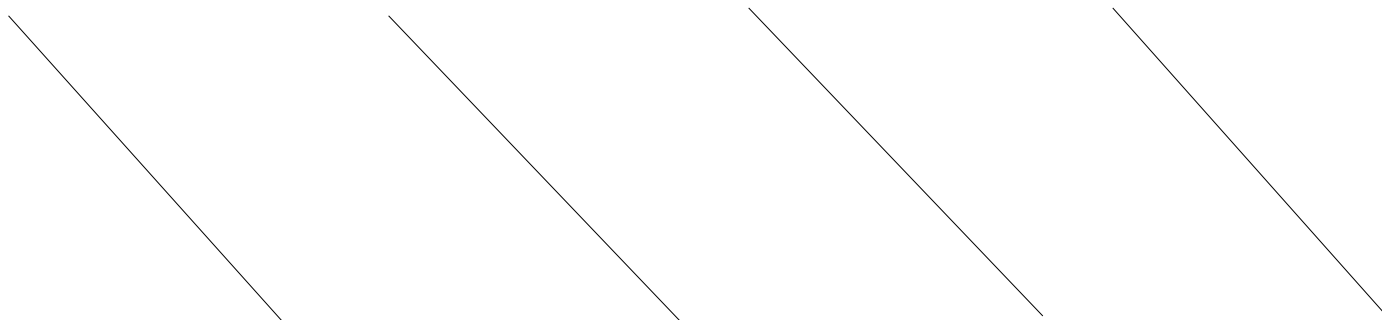
ITEM	RESP	TIPO	VALOR	NULA	ITEM	RESP	TIPO	VALOR	NULA	ITEM	RESP	TIPO	VALOR	NULA	ITEM	RESP	TIPO	VALOR	NULA
01	D		2		11	B		2		21	A		2		31	C	E	4	
02	A		2		12	A		2		22	A		2		32	C	E	4	
03	D		2		13	D		2		23	C		2		33	B	E	4	
04	B		2		14	B		2		24	C		2		34	A	E	4	
05	B		2		15	B		2		25	A		2		35	B	E	4	
06	C		2		16	B		2		26	D		2		36	A	E	4	
07	A		2		17	B		2		27	C		2		37	D	E	4	
08	D		2		18	C		2		28	D		2		38	D	E	4	
09	B		2		19	B		2		29	B		2		39	C	E	4	
10	C		2		20	B		2		30	C		2		40	C	E	4	



**GABARITO OFICIAL DAS PROVAS**


**CARGO: (015) - TÉCNICO EM ADMINISTRAÇÃO**  
**Total de questões: 40      Qtd Questões Nulas: 0      Nota Máxima Permitida: 100,00**

ITEM	RESP	TIPO	VALOR	NULA	ITEM	RESP	TIPO	VALOR	NULA	ITEM	RESP	TIPO	VALOR	NULA	ITEM	RESP	TIPO	VALOR	NULA
01	D		2		11	B		2		21	A		2		31	C		4	
02	A		2		12	A		2		22	A		2		32	B		4	
03	D		2		13	D		2		23	C		2		33	D		4	
04	B		2		14	B		2		24	C		2		34	B		4	
05	B		2		15	B		2		25	A		2		35	D		4	
06	C		2		16	B		2		26	D		2		36	B		4	
07	A		2		17	B		2		27	C		2		37	B		4	
08	D		2		18	C		2		28	D		2		38	A		4	
09	B		2		19	B		2		29	B		2		39	C		4	
10	C		2		20	B		2		30	C		2		40	D		4	



**CARGO: (016) - TÉCNICO EM AGRICULTURA**  
**Total de questões: 40      Qtd Questões Nulas: 0      Nota Máxima Permitida: 100,00**

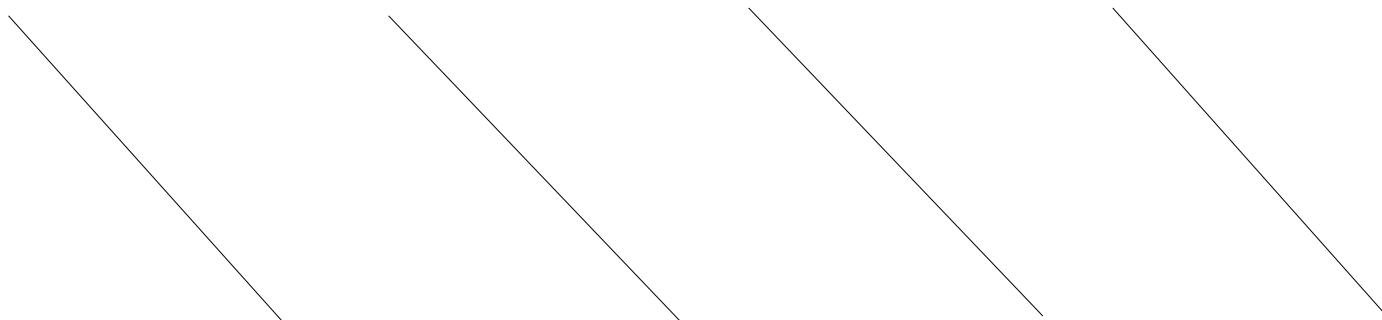
ITEM	RESP	TIPO	VALOR	NULA	ITEM	RESP	TIPO	VALOR	NULA	ITEM	RESP	TIPO	VALOR	NULA	ITEM	RESP	TIPO	VALOR	NULA
01	D		2		11	B		2		21	A		2		31	C		4	
02	A		2		12	A		2		22	A		2		32	B		4	
03	D		2		13	D		2		23	C		2		33	D		4	
04	B		2		14	B		2		24	C		2		34	A		4	
05	B		2		15	B		2		25	A		2		35	B		4	
06	C		2		16	B		2		26	D		2		36	D		4	
07	A		2		17	B		2		27	C		2		37	A		4	
08	D		2		18	C		2		28	D		2		38	A		4	
09	B		2		19	B		2		29	B		2		39	C		4	
10	C		2		20	B		2		30	C		2		40	D		4	



**GABARITO OFICIAL DAS PROVAS**


**CARGO: (017) - TÉCNICO EM AGROINDÚSTRIA**  
**Total de questões: 40      Qtd Questões Nulas: 0      Nota Máxima Permitida: 100,00**

ITEM	RESP	TIPO	VALOR	NULA	ITEM	RESP	TIPO	VALOR	NULA	ITEM	RESP	TIPO	VALOR	NULA	ITEM	RESP	TIPO	VALOR	NULA
01	D		2		11	B		2		21	A		2		31	C	E	4	
02	A		2		12	A		2		22	A		2		32	B	E	4	
03	D		2		13	D		2		23	C		2		33	D	E	4	
04	B		2		14	B		2		24	C		2		34	D	E	4	
05	B		2		15	B		2		25	A		2		35	D	E	4	
06	C		2		16	B		2		26	D		2		36	A	E	4	
07	A		2		17	B		2		27	C		2		37	B	E	4	
08	D		2		18	C		2		28	D		2		38	C	E	4	
09	B		2		19	B		2		29	B		2		39	B	E	4	
10	C		2		20	B		2		30	C		2		40	A	E	4	



**CARGO: (018) - TÉCNICO EM ANÁLISES CLÍNICAS**  
**Total de questões: 40      Qtd Questões Nulas: 0      Nota Máxima Permitida: 100,00**

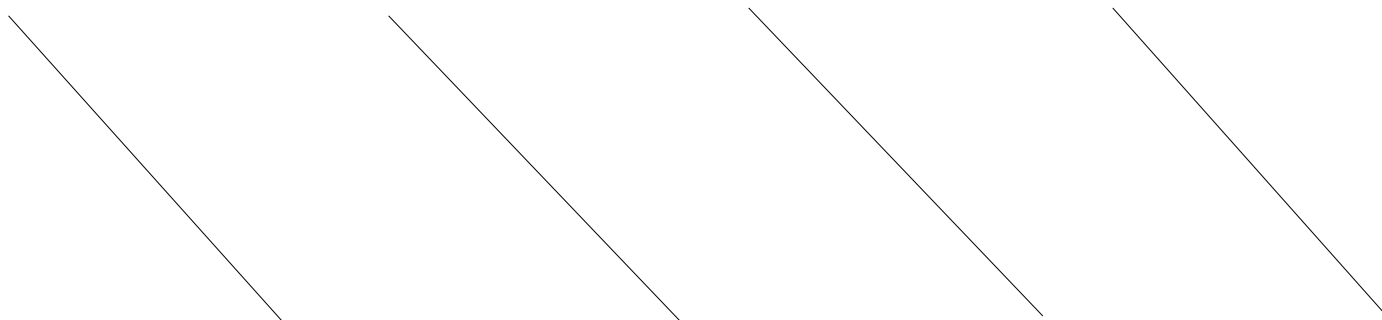
ITEM	RESP	TIPO	VALOR	NULA	ITEM	RESP	TIPO	VALOR	NULA	ITEM	RESP	TIPO	VALOR	NULA	ITEM	RESP	TIPO	VALOR	NULA
01	D		2		11	B		2		21	A		2		31	D	E	4	
02	A		2		12	A		2		22	A		2		32	A	E	4	
03	D		2		13	D		2		23	C		2		33	B	E	4	
04	B		2		14	B		2		24	C		2		34	B	E	4	
05	B		2		15	B		2		25	A		2		35	A	E	4	
06	C		2		16	B		2		26	D		2		36	D	E	4	
07	A		2		17	B		2		27	C		2		37	B	E	4	
08	D		2		18	C		2		28	D		2		38	C	E	4	
09	B		2		19	B		2		29	B		2		39	B	E	4	
10	C		2		20	B		2		30	C		2		40	D	E	4	



**GABARITO OFICIAL DAS PROVAS**


**CARGO: (019) - TÉCNICO EM CONTABILIDADE**  
 Total de questões: 40      Qtd Questões Nulas: 0      Nota Máxima Permitida: 100,00

ITEM	RESP	TIPO	VALOR	NULA	ITEM	RESP	TIPO	VALOR	NULA	ITEM	RESP	TIPO	VALOR	NULA	ITEM	RESP	TIPO	VALOR	NULA
01	D		2		11	B		2		21	A		2		31	C	E	4	
02	A		2		12	A		2		22	A		2		32	A	E	4	
03	D		2		13	D		2		23	C		2		33	C	E	4	
04	B		2		14	B		2		24	C		2		34	B	E	4	
05	B		2		15	B		2		25	A		2		35	C	E	4	
06	C		2		16	B		2		26	D		2		36	B	E	4	
07	A		2		17	B		2		27	C		2		37	C	E	4	
08	D		2		18	C		2		28	D		2		38	D	E	4	
09	B		2		19	B		2		29	B		2		39	A	E	4	
10	C		2		20	B		2		30	C		2		40	B	E	4	



**CARGO: (020) - TÉCNICO EM CONTROLE INTERNO**  
 Total de questões: 40      Qtd Questões Nulas: 0      Nota Máxima Permitida: 100,00

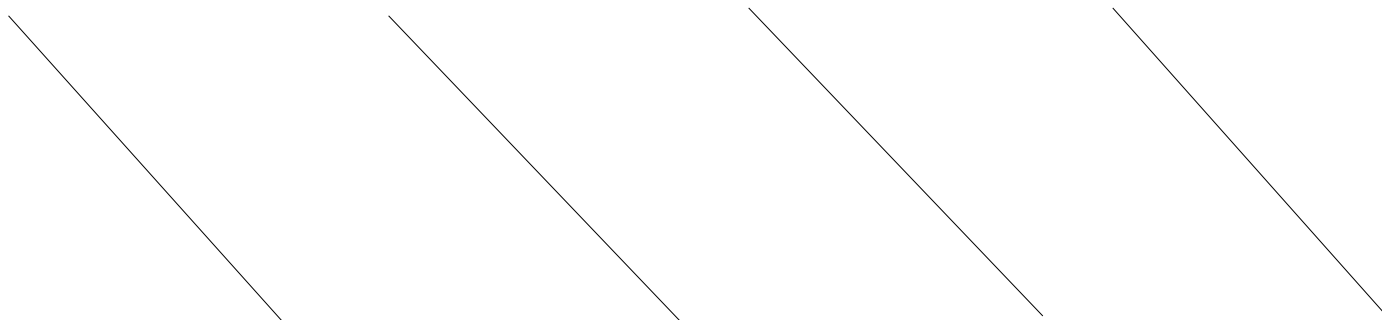
ITEM	RESP	TIPO	VALOR	NULA	ITEM	RESP	TIPO	VALOR	NULA	ITEM	RESP	TIPO	VALOR	NULA	ITEM	RESP	TIPO	VALOR	NULA
01	D		2		11	B		2		21	A		2		31	D	E	4	
02	A		2		12	A		2		22	A		2		32	B	E	4	
03	D		2		13	D		2		23	C		2		33	A	E	4	
04	B		2		14	B		2		24	C		2		34	D	E	4	
05	B		2		15	B		2		25	A		2		35	C	E	4	
06	C		2		16	B		2		26	D		2		36	C	E	4	
07	A		2		17	B		2		27	C		2		37	C	E	4	
08	D		2		18	C		2		28	D		2		38	D	E	4	
09	B		2		19	B		2		29	B		2		39	D	E	4	
10	C		2		20	B		2		30	C		2		40	B	E	4	



**GABARITO OFICIAL DAS PROVAS**


**CARGO: (021) - TÉCNICO EM ENFERMAGEM**  
 Total de questões: 40      Qtd Questões Nulas: 0      Nota Máxima Permitida: 100,00

ITEM	RESP	TIPO	VALOR	NULA	ITEM	RESP	TIPO	VALOR	NULA	ITEM	RESP	TIPO	VALOR	NULA	ITEM	RESP	TIPO	VALOR	NULA
01	D		2		11	B		2		21	A		2		31	A	E	4	
02	A		2		12	A		2		22	A		2		32	C	E	4	
03	D		2		13	D		2		23	C		2		33	A	E	4	
04	B		2		14	B		2		24	C		2		34	A	E	4	
05	B		2		15	B		2		25	A		2		35	B	E	4	
06	C		2		16	B		2		26	D		2		36	A	E	4	
07	A		2		17	B		2		27	C		2		37	D	E	4	
08	D		2		18	C		2		28	D		2		38	C	E	4	
09	B		2		19	B		2		29	B		2		39	B	E	4	
10	C		2		20	B		2		30	C		2		40	D	E	4	



**CARGO: (022) - TÉCNICO EM EDIFICAÇÕES**  
 Total de questões: 40      Qtd Questões Nulas: 0      Nota Máxima Permitida: 100,00

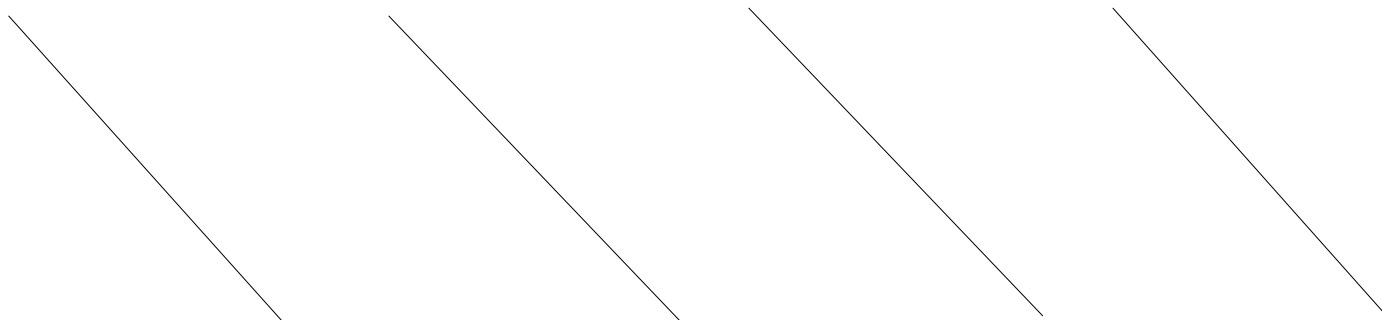
ITEM	RESP	TIPO	VALOR	NULA	ITEM	RESP	TIPO	VALOR	NULA	ITEM	RESP	TIPO	VALOR	NULA	ITEM	RESP	TIPO	VALOR	NULA
01	D		2		11	B		2		21	A		2		31	D	E	4	
02	A		2		12	A		2		22	A		2		32	C	E	4	
03	D		2		13	D		2		23	C		2		33	D	E	4	
04	B		2		14	B		2		24	C		2		34	C	E	4	
05	B		2		15	B		2		25	A		2		35	C	E	4	
06	C		2		16	B		2		26	D		2		36	A	E	4	
07	A		2		17	B		2		27	C		2		37	C	E	4	
08	D		2		18	C		2		28	D		2		38	D	E	4	
09	B		2		19	B		2		29	B		2		39	C	E	4	
10	C		2		20	B		2		30	C		2		40	A	E	4	



**GABARITO OFICIAL DAS PROVAS**


**CARGO: (023) - TÉCNICO EM INFORMÁTICA**  
 Total de questões: 40      Qtd Questões Nulas: 0      Nota Máxima Permitida: 100,00

ITEM	RESP	TIPO	VALOR	NULA	ITEM	RESP	TIPO	VALOR	NULA	ITEM	RESP	TIPO	VALOR	NULA	ITEM	RESP	TIPO	VALOR	NULA
01	D		2		11	B		2		21	A		2		31	C	E	4	
02	A		2		12	A		2		22	A		2		32	B	E	4	
03	D		2		13	D		2		23	C		2		33	A	E	4	
04	B		2		14	B		2		24	C		2		34	A	E	4	
05	B		2		15	B		2		25	A		2		35	D	E	4	
06	C		2		16	B		2		26	D		2		36	B	E	4	
07	A		2		17	B		2		27	C		2		37	A	E	4	
08	D		2		18	C		2		28	D		2		38	B	E	4	
09	B		2		19	B		2		29	B		2		39	A	E	4	
10	C		2		20	B		2		30	C		2		40	B	E	4	



**CARGO: (024) - TÉCNICO EM NUTRIÇÃO E DIETÉTICA**  
 Total de questões: 40      Qtd Questões Nulas: 0      Nota Máxima Permitida: 100,00

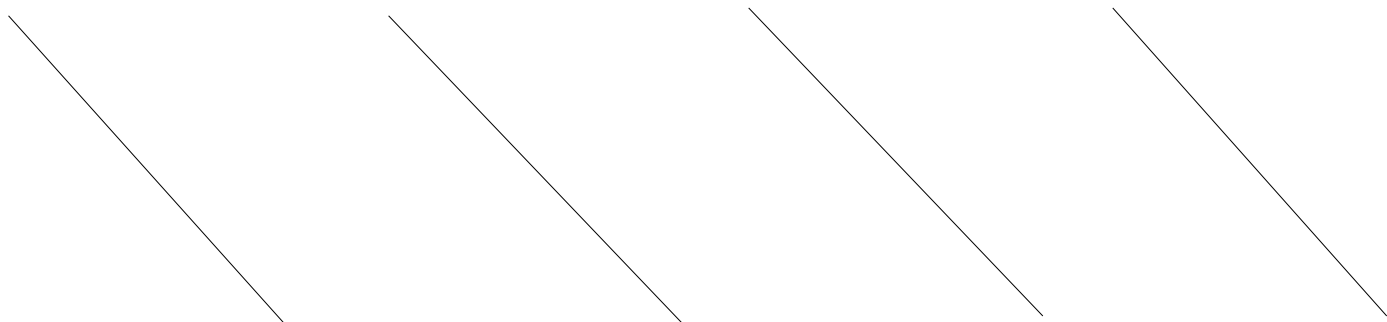
ITEM	RESP	TIPO	VALOR	NULA	ITEM	RESP	TIPO	VALOR	NULA	ITEM	RESP	TIPO	VALOR	NULA	ITEM	RESP	TIPO	VALOR	NULA
01	D		2		11	B		2		21	A		2		31	C	E	4	
02	A		2		12	A		2		22	A		2		32	A	E	4	
03	D		2		13	D		2		23	C		2		33	C	E	4	
04	B		2		14	B		2		24	C		2		34	D	E	4	
05	B		2		15	B		2		25	A		2		35	B	E	4	
06	C		2		16	B		2		26	D		2		36	C	E	4	
07	A		2		17	B		2		27	C		2		37	D	E	4	
08	D		2		18	C		2		28	D		2		38	A	E	4	
09	B		2		19	B		2		29	B		2		39	B	E	4	
10	C		2		20	B		2		30	C		2		40	B	E	4	



**GABARITO OFICIAL DAS PROVAS**

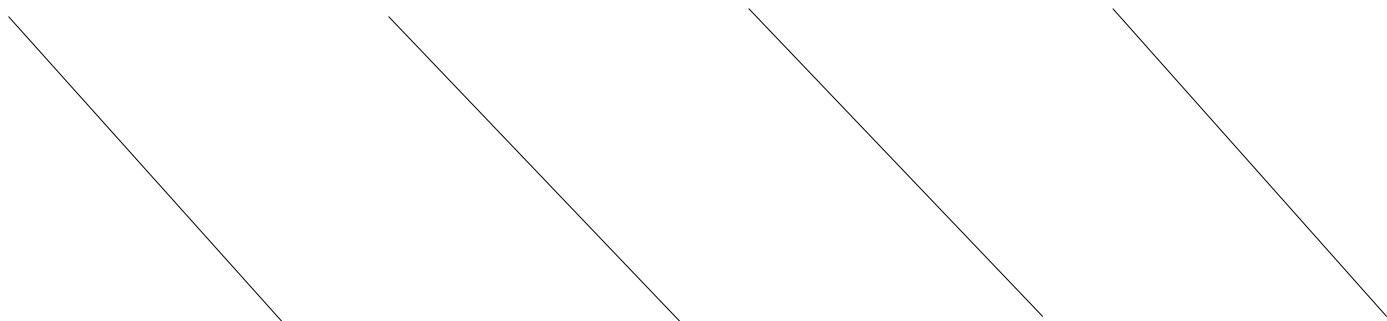
**CARGO: (025) - TÉCNICO EM ZOOTECNIA**  
 Total de questões: 40      Qtd Questões Nulas: 0      Nota Máxima Permitida: 100,00

ITEM	RESP	TIPO	VALOR	NULA	ITEM	RESP	TIPO	VALOR	NULA	ITEM	RESP	TIPO	VALOR	NULA	ITEM	RESP	TIPO	VALOR	NULA
01	D		2		11	B		2		21	A		2		31	C	E	4	
02	A		2		12	A		2		22	A		2		32	B	E	4	
03	D		2		13	D		2		23	C		2		33	A	E	4	
04	B		2		14	B		2		24	C		2		34	C	E	4	
05	B		2		15	B		2		25	A		2		35	B	E	4	
06	C		2		16	B		2		26	D		2		36	A	E	4	
07	A		2		17	B		2		27	C		2		37	C	E	4	
08	D		2		18	C		2		28	D		2		38	D	E	4	
09	B		2		19	B		2		29	B		2		39	B	E	4	
10	C		2		20	B		2		30	C		2		40	A	E	4	



**CARGO: (026) - ADMINISTRADOR DE EMPRESAS**  
 Total de questões: 40      Qtd Questões Nulas: 0      Nota Máxima Permitida: 100,00

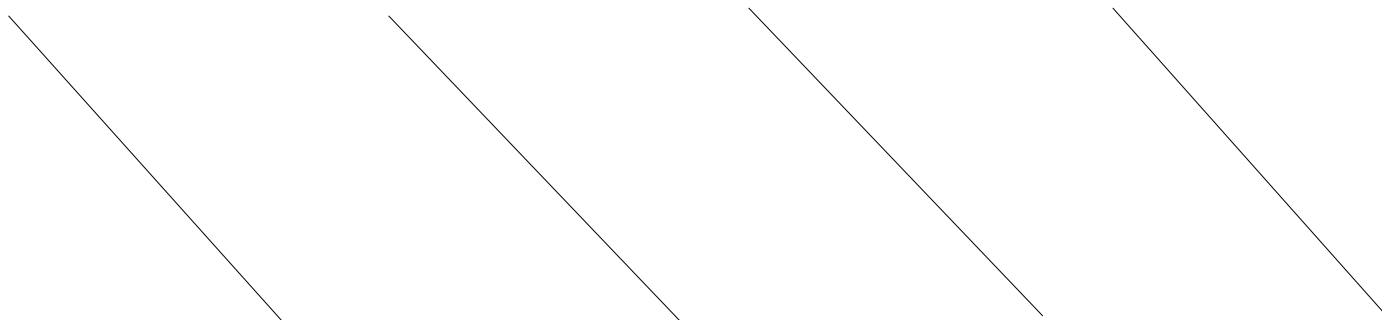
ITEM	RESP	TIPO	VALOR	NULA	ITEM	RESP	TIPO	VALOR	NULA	ITEM	RESP	TIPO	VALOR	NULA	ITEM	RESP	TIPO	VALOR	NULA
01	D		2		11	B		2		21	A		2		31	C	E	4	
02	A		2		12	A		2		22	A		2		32	D	E	4	
03	B		2		13	D		2		23	C		2		33	A	E	4	
04	B		2		14	B		2		24	C		2		34	B	E	4	
05	C		2		15	B		2		25	A		2		35	C	E	4	
06	A		2		16	B		2		26	D		2		36	C	E	4	
07	C		2		17	B		2		27	C		2		37	D	E	4	
08	A		2		18	C		2		28	D		2		38	D	E	4	
09	D		2		19	B		2		29	B		2		39	A	E	4	
10	D		2		20	B		2		30	C		2		40	C	E	4	



**GABARITO OFICIAL DAS PROVAS**

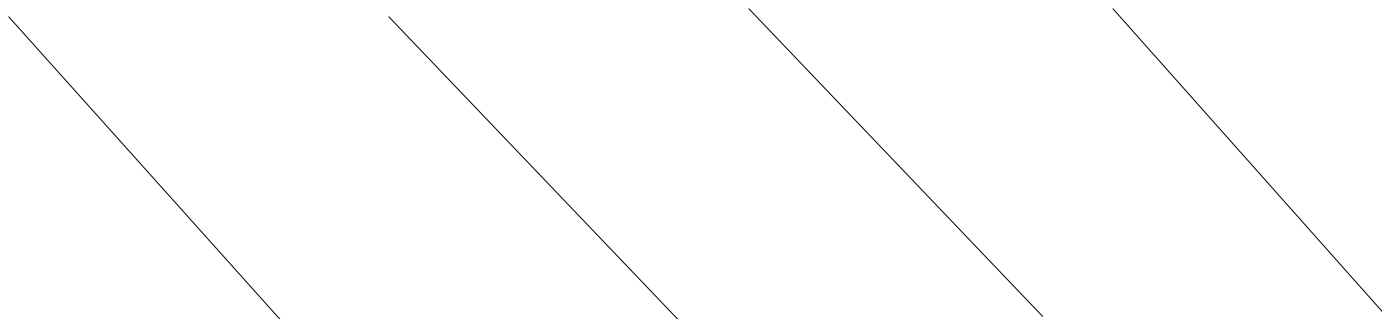
**CARGO: (027) - ASSISTENTE SOCIAL**  
 Total de questões: 40 Qtd Questões Nulas: 0 Nota Máxima Permitida: 100,00

ITEM	RESP	TIPO	VALOR	NULA	ITEM	RESP	TIPO	VALOR	NULA	ITEM	RESP	TIPO	VALOR	NULA	ITEM	RESP	TIPO	VALOR	NULA
01	D		2		11	D		2		21	B		2		31	D	E	4	
02	A		2		12	C		2		22	A		2		32	C	E	4	
03	B		2		13	A		2		23	D		2		33	A	E	4	
04	B		2		14	B		2		24	B		2		34	A	E	4	
05	C		2		15	A		2		25	B		2		35	C	E	4	
06	A		2		16	D		2		26	A		2		36	B	E	4	
07	C		2		17	B		2		27	A		2		37	D	E	4	
08	A		2		18	C		2		28	C		2		38	C	E	4	
09	D		2		19	A		2		29	C		2		39	D	E	4	
10	D		2		20	D		2		30	A		2		40	B	E	4	



**CARGO: (028) - BIOMÉDICO**  
 Total de questões: 40 Qtd Questões Nulas: 0 Nota Máxima Permitida: 100,00

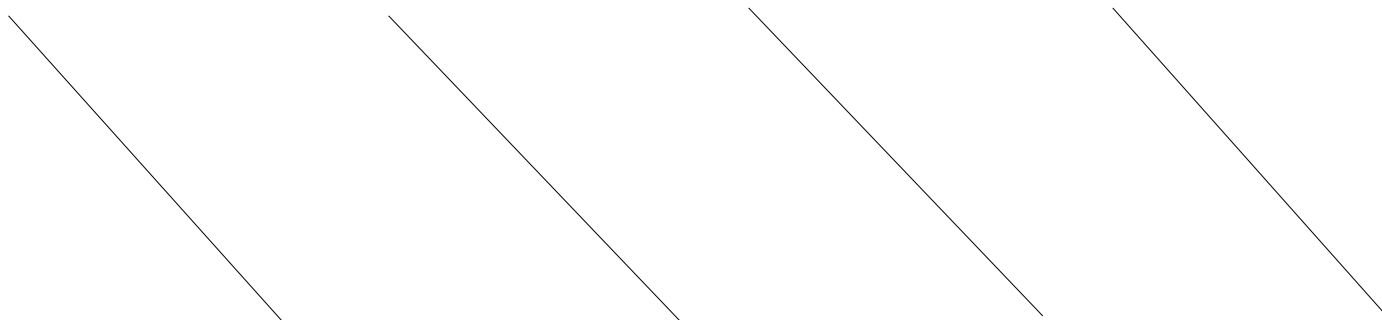
ITEM	RESP	TIPO	VALOR	NULA	ITEM	RESP	TIPO	VALOR	NULA	ITEM	RESP	TIPO	VALOR	NULA	ITEM	RESP	TIPO	VALOR	NULA
01	D		2		11	C		2		21	B		2		31	C	E	4	
02	A		2		12	D		2		22	A		2		32	D	E	4	
03	B		2		13	D		2		23	D		2		33	A	E	4	
04	B		2		14	B		2		24	B		2		34	B	E	4	
05	C		2		15	A		2		25	B		2		35	B	E	4	
06	A		2		16	C		2		26	A		2		36	D	E	4	
07	C		2		17	D		2		27	A		2		37	D	E	4	
08	A		2		18	A		2		28	C		2		38	B	E	4	
09	D		2		19	B		2		29	C		2		39	A	E	4	
10	D		2		20	D		2		30	A		2		40	D	E	4	



**GABARITO OFICIAL DAS PROVAS**

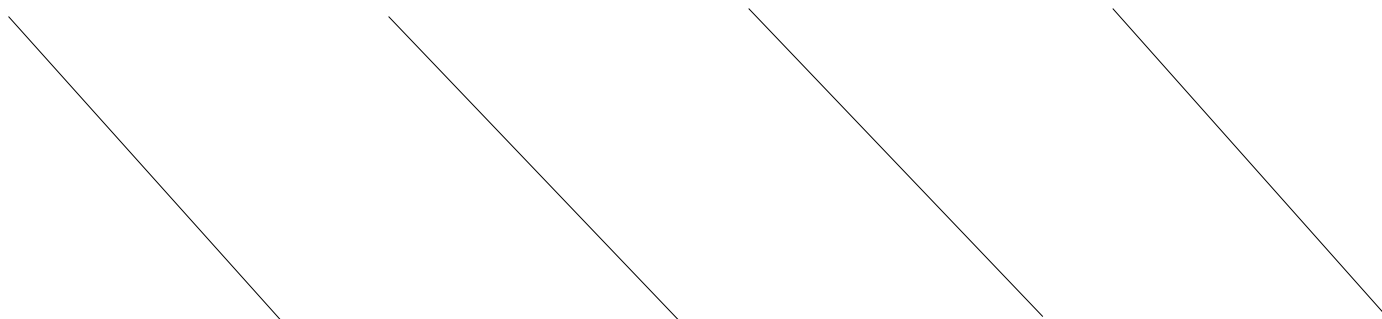
**CARGO: (029) - BIOQUÍMICO**  
**Total de questões: 40      Qtd Questões Nulas: 0      Nota Máxima Permitida: 100,00**

ITEM	RESP	TIPO	VALOR	NULA	ITEM	RESP	TIPO	VALOR	NULA	ITEM	RESP	TIPO	VALOR	NULA	ITEM	RESP	TIPO	VALOR	NULA
01	D		2		11	C		2		21	B		2		31	B	E	4	
02	A		2		12	D		2		22	A		2		32	C	E	4	
03	B		2		13	D		2		23	D		2		33	B	E	4	
04	B		2		14	B		2		24	B		2		34	C	E	4	
05	C		2		15	A		2		25	B		2		35	B	E	4	
06	A		2		16	C		2		26	A		2		36	D	E	4	
07	C		2		17	D		2		27	A		2		37	A	E	4	
08	A		2		18	A		2		28	C		2		38	A	E	4	
09	D		2		19	B		2		29	C		2		39	C	E	4	
10	D		2		20	D		2		30	A		2		40	D	E	4	



**CARGO: (030) - CONTADOR**  
**Total de questões: 40      Qtd Questões Nulas: 0      Nota Máxima Permitida: 100,00**

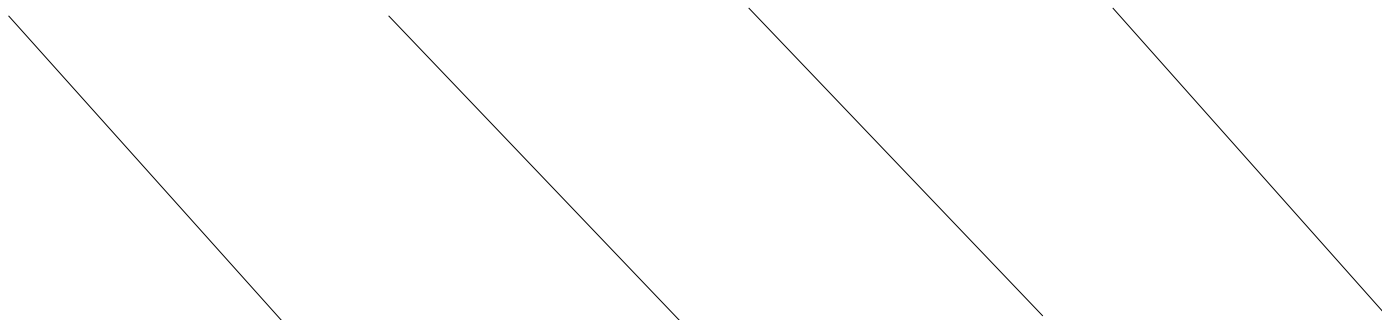
ITEM	RESP	TIPO	VALOR	NULA	ITEM	RESP	TIPO	VALOR	NULA	ITEM	RESP	TIPO	VALOR	NULA	ITEM	RESP	TIPO	VALOR	NULA
01	D		2		11	B		2		21	A		2		31	B	E	4	
02	A		2		12	A		2		22	A		2		32	C	E	4	
03	B		2		13	D		2		23	C		2		33	B	E	4	
04	B		2		14	B		2		24	C		2		34	D	E	4	
05	C		2		15	B		2		25	A		2		35	C	E	4	
06	A		2		16	B		2		26	D		2		36	D	E	4	
07	C		2		17	B		2		27	C		2		37	C	E	4	
08	A		2		18	C		2		28	D		2		38	A	E	4	
09	D		2		19	B		2		29	B		2		39	A	E	4	
10	D		2		20	B		2		30	C		2		40	D	E	4	



**GABARITO OFICIAL DAS PROVAS**

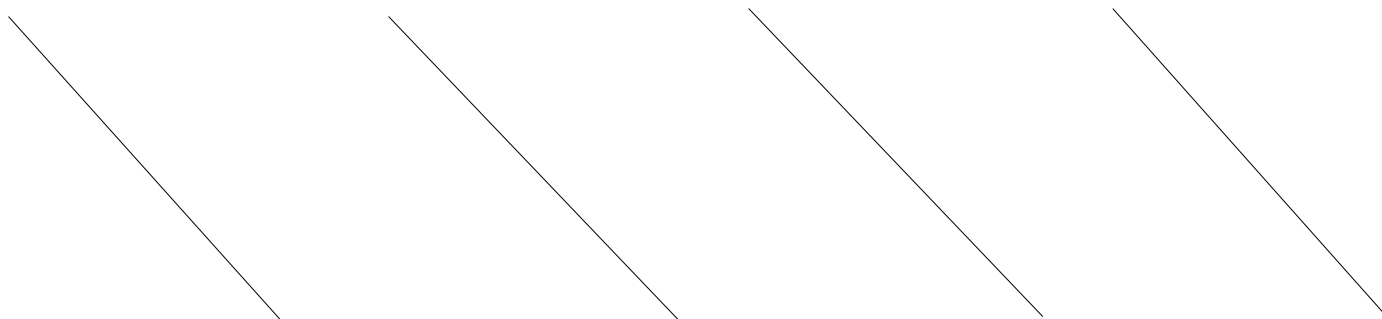
**CARGO: (031) - ENFERMEIRO - PSF**  
**Total de questões: 40      Qtd Questões Nulas: 0      Nota Máxima Permitida: 100,00**

ITEM	RESP	TIPO	VALOR	NULA	ITEM	RESP	TIPO	VALOR	NULA	ITEM	RESP	TIPO	VALOR	NULA	ITEM	RESP	TIPO	VALOR	NULA
01	D		2		11	C		2		21	B		2		31	D	E	4	
02	A		2		12	D		2		22	A		2		32	B	E	4	
03	B		2		13	D		2		23	D		2		33	A	E	4	
04	B		2		14	B		2		24	B		2		34	D	E	4	
05	C		2		15	A		2		25	B		2		35	B	E	4	
06	A		2		16	C		2		26	A		2		36	D	E	4	
07	C		2		17	D		2		27	A		2		37	A	E	4	
08	A		2		18	A		2		28	C		2		38	C	E	4	
09	D		2		19	B		2		29	C		2		39	B	E	4	
10	D		2		20	D		2		30	A		2		40	C	E	4	



**CARGO: (032) - ENFERMEIRO**  
**Total de questões: 40      Qtd Questões Nulas: 0      Nota Máxima Permitida: 100,00**

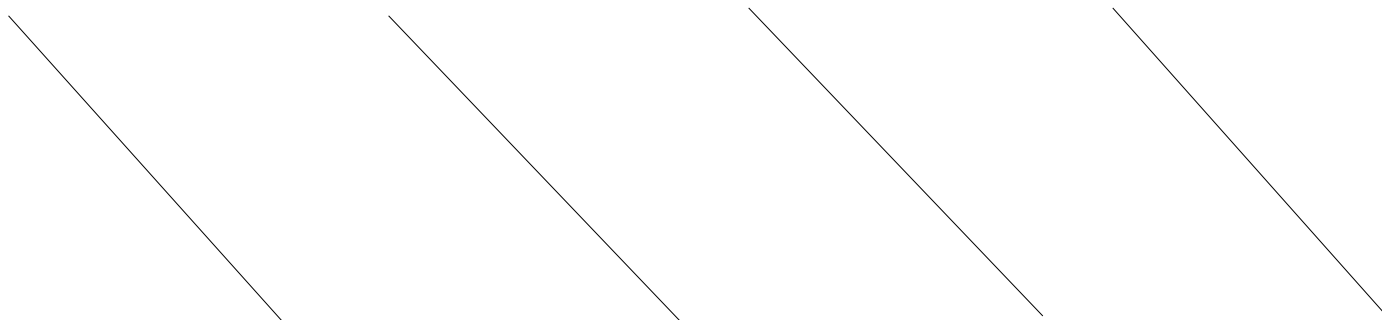
ITEM	RESP	TIPO	VALOR	NULA	ITEM	RESP	TIPO	VALOR	NULA	ITEM	RESP	TIPO	VALOR	NULA	ITEM	RESP	TIPO	VALOR	NULA
01	D		2		11	C		2		21	B		2		31	D	E	4	
02	A		2		12	D		2		22	A		2		32	B	E	4	
03	B		2		13	D		2		23	D		2		33	D	E	4	
04	B		2		14	B		2		24	B		2		34	D	E	4	
05	C		2		15	A		2		25	B		2		35	C	E	4	
06	A		2		16	C		2		26	A		2		36	A	E	4	
07	C		2		17	D		2		27	A		2		37	A	E	4	
08	A		2		18	A		2		28	C		2		38	B	E	4	
09	D		2		19	B		2		29	C		2		39	C	E	4	
10	D		2		20	D		2		30	A		2		40	D	E	4	



**GABARITO OFICIAL DAS PROVAS**

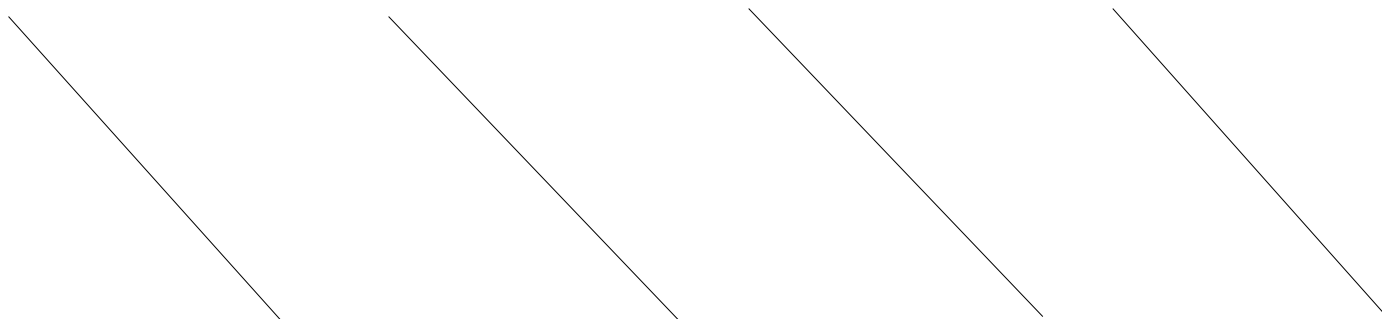
**CARGO: (033) - ENGENHEIRO AGRÔNOMO**  
**Total de questões: 40      Qtd Questões Nulas: 0      Nota Máxima Permitida: 100,00**

ITEM	RESP	TIPO	VALOR	NULA	ITEM	RESP	TIPO	VALOR	NULA	ITEM	RESP	TIPO	VALOR	NULA	ITEM	RESP	TIPO	VALOR	NULA
01	D		2		11	B		2		21	A		2		31	A	E	4	
02	A		2		12	A		2		22	A		2		32	B	E	4	
03	B		2		13	D		2		23	C		2		33	D	E	4	
04	B		2		14	B		2		24	C		2		34	B	E	4	
05	C		2		15	B		2		25	A		2		35	D	E	4	
06	A		2		16	B		2		26	D		2		36	D	E	4	
07	C		2		17	B		2		27	C		2		37	B	E	4	
08	A		2		18	C		2		28	D		2		38	D	E	4	
09	D		2		19	B		2		29	B		2		39	C	E	4	
10	D		2		20	B		2		30	C		2		40	A	E	4	



**CARGO: (034) - ENGENHEIRO FLORESTAL**  
**Total de questões: 40      Qtd Questões Nulas: 0      Nota Máxima Permitida: 100,00**

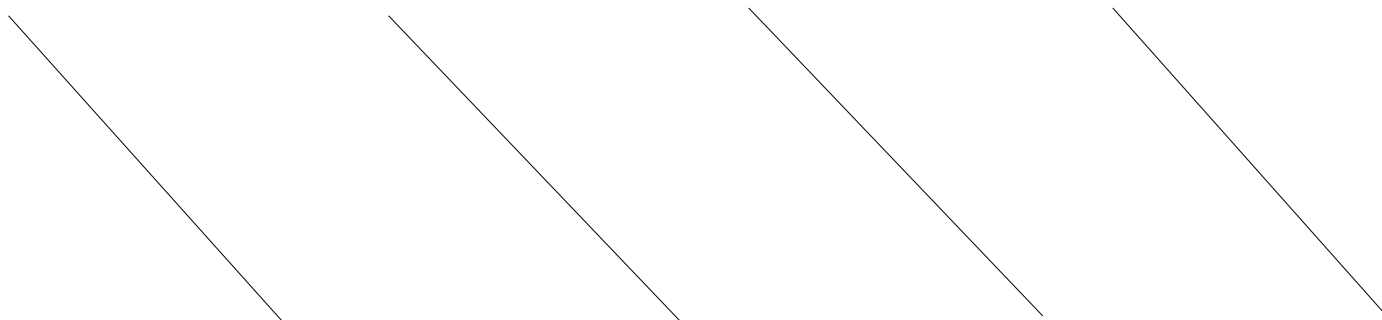
ITEM	RESP	TIPO	VALOR	NULA	ITEM	RESP	TIPO	VALOR	NULA	ITEM	RESP	TIPO	VALOR	NULA	ITEM	RESP	TIPO	VALOR	NULA
01	D		2		11	B		2		21	A		2		31	C	E	4	
02	A		2		12	A		2		22	A		2		32	A	E	4	
03	B		2		13	D		2		23	C		2		33	D	E	4	
04	B		2		14	B		2		24	C		2		34	C	E	4	
05	C		2		15	B		2		25	A		2		35	C	E	4	
06	A		2		16	B		2		26	D		2		36	D	E	4	
07	C		2		17	B		2		27	C		2		37	C	E	4	
08	A		2		18	C		2		28	D		2		38	C	E	4	
09	D		2		19	B		2		29	B		2		39	C	E	4	
10	D		2		20	B		2		30	C		2		40	C	E	4	



**GABARITO OFICIAL DAS PROVAS**

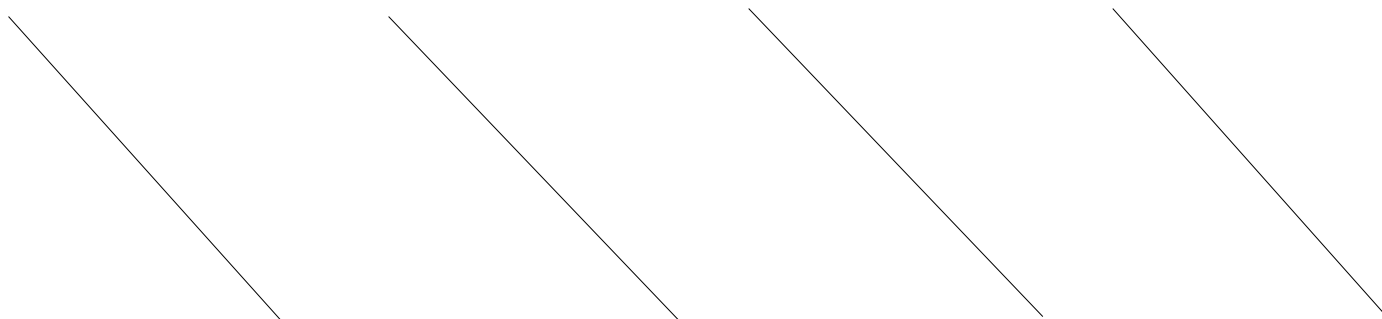
**CARGO: (035) - FISCAL AMBIENTAL**  
**Total de questões: 40      Qtd Questões Nulas: 0      Nota Máxima Permitida: 100,00**

ITEM	RESP	TIPO	VALOR	NULA	ITEM	RESP	TIPO	VALOR	NULA	ITEM	RESP	TIPO	VALOR	NULA	ITEM	RESP	TIPO	VALOR	NULA
01	D		2		11	B		2		21	A		2		31	C	E	4	
02	A		2		12	A		2		22	A		2		32	D	E	4	
03	B		2		13	D		2		23	C		2		33	A	E	4	
04	B		2		14	B		2		24	C		2		34	C	E	4	
05	C		2		15	B		2		25	A		2		35	A	E	4	
06	A		2		16	B		2		26	D		2		36	B	E	4	
07	C		2		17	B		2		27	C		2		37	B	E	4	
08	A		2		18	C		2		28	D		2		38	B	E	4	
09	D		2		19	B		2		29	B		2		39	D	E	4	
10	D		2		20	B		2		30	C		2		40	D	E	4	



**CARGO: (036) - FISCAL DE TRIBUTOS MUNICIPAL**  
**Total de questões: 40      Qtd Questões Nulas: 0      Nota Máxima Permitida: 100,00**

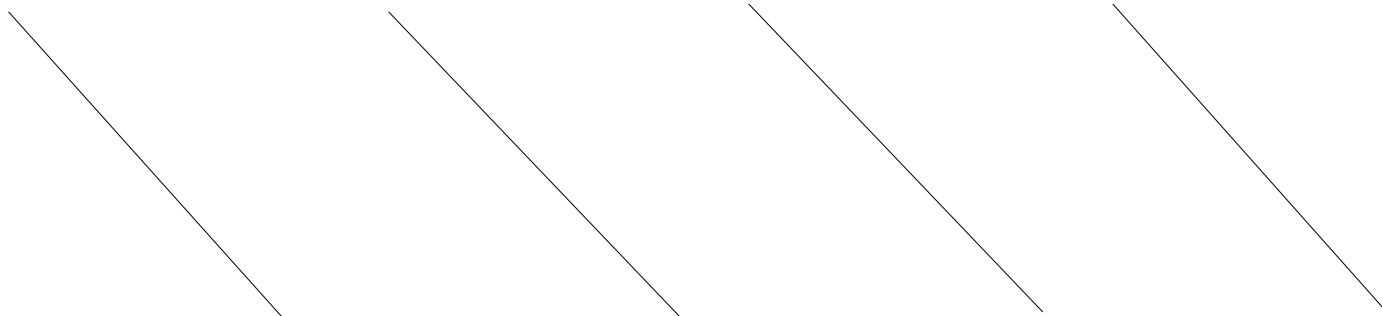
ITEM	RESP	TIPO	VALOR	NULA	ITEM	RESP	TIPO	VALOR	NULA	ITEM	RESP	TIPO	VALOR	NULA	ITEM	RESP	TIPO	VALOR	NULA
01	D		2		11	B		2		21	A		2		31	B	E	4	
02	A		2		12	A		2		22	A		2		32	D	E	4	
03	B		2		13	D		2		23	C		2		33	B	E	4	
04	B		2		14	B		2		24	C		2		34	C	E	4	
05	C		2		15	B		2		25	A		2		35	A	E	4	
06	A		2		16	B		2		26	D		2		36	B	E	4	
07	C		2		17	B		2		27	C		2		37	D	E	4	
08	A		2		18	C		2		28	D		2		38	B	E	4	
09	D		2		19	B		2		29	B		2		39	C	E	4	
10	D		2		20	B		2		30	C		2		40	B	E	4	



**GABARITO OFICIAL DAS PROVAS**


**CARGO: (037) - FISIOTERAPEUTA**  
**Total de questões: 40      Qtd Questões Nulas: 0      Nota Máxima Permitida: 100,00**

ITEM	RESP	TIPO	VALOR	NULA	ITEM	RESP	TIPO	VALOR	NULA	ITEM	RESP	TIPO	VALOR	NULA	ITEM	RESP	TIPO	VALOR	NULA
01	D		2		11	C		2		21	B		2		31	B	E	4	
02	A		2		12	D		2		22	A		2		32	A	E	4	
03	B		2		13	D		2		23	D		2		33	D	E	4	
04	B		2		14	B		2		24	B		2		34	D	E	4	
05	C		2		15	A		2		25	B		2		35	D	E	4	
06	A		2		16	C		2		26	A		2		36	D	E	4	
07	C		2		17	D		2		27	A		2		37	C	E	4	
08	A		2		18	A		2		28	C		2		38	B	E	4	
09	D		2		19	B		2		29	C		2		39	B	E	4	
10	D		2		20	D		2		30	A		2		40	B	E	4	



**CARGO: (038) - FONOAUDIÓLOGO**  
**Total de questões: 40      Qtd Questões Nulas: 0      Nota Máxima Permitida: 100,00**

ITEM	RESP	TIPO	VALOR	NULA	ITEM	RESP	TIPO	VALOR	NULA	ITEM	RESP	TIPO	VALOR	NULA	ITEM	RESP	TIPO	VALOR	NULA
01	D		2		11	C		2		21	B		2		31	D	E	4	
02	A		2		12	D		2		22	A		2		32	C	E	4	
03	B		2		13	D		2		23	D		2		33	A	E	4	
04	B		2		14	B		2		24	B		2		34	B	E	4	
05	C		2		15	A		2		25	B		2		35	A	E	4	
06	A		2		16	C		2		26	A		2		36	B	E	4	
07	C		2		17	D		2		27	A		2		37	C	E	4	
08	A		2		18	A		2		28	C		2		38	B	E	4	
09	D		2		19	B		2		29	C		2		39	A	E	4	
10	D		2		20	D		2		30	A		2		40	A	E	4	



**GABARITO OFICIAL DAS PROVAS**

**CARGO: (039) - MÉDICO**  
Total de questões: 40      Qtd Questões Nulas: 0      Nota Máxima Permitida: 100,00

ITEM	RESP	TIPO	VALOR	NULA	ITEM	RESP	TIPO	VALOR	NULA	ITEM	RESP	TIPO	VALOR	NULA	ITEM	RESP	TIPO	VALOR	NULA
01	D		2		11	C		2		21	B		2		31	A	E	4	
02	A		2		12	D		2		22	A		2		32	C	E	4	
03	B		2		13	D		2		23	D		2		33	D	E	4	
04	B		2		14	B		2		24	B		2		34	A	E	4	
05	C		2		15	A		2		25	B		2		35	D	E	4	
06	A		2		16	C		2		26	A		2		36	B	E	4	
07	C		2		17	D		2		27	A		2		37	C	E	4	
08	A		2		18	A		2		28	C		2		38	D	E	4	
09	D		2		19	B		2		29	C		2		39	B	E	4	
10	D		2		20	D		2		30	A		2		40	A	E	4	

**CARGO: (043) - MÉDICO PSF**  
Total de questões: 40      Qtd Questões Nulas: 0      Nota Máxima Permitida: 100,00

ITEM	RESP	TIPO	VALOR	NULA	ITEM	RESP	TIPO	VALOR	NULA	ITEM	RESP	TIPO	VALOR	NULA	ITEM	RESP	TIPO	VALOR	NULA
01	D		2		11	C		2		21	B		2		31	A	E	4	
02	A		2		12	D		2		22	A		2		32	C	E	4	
03	B		2		13	D		2		23	D		2		33	D	E	4	
04	B		2		14	B		2		24	B		2		34	A	E	4	
05	C		2		15	A		2		25	B		2		35	D	E	4	
06	A		2		16	C		2		26	A		2		36	B	E	4	
07	C		2		17	D		2		27	A		2		37	C	E	4	
08	A		2		18	A		2		28	C		2		38	D	E	4	
09	D		2		19	B		2		29	C		2		39	B	E	4	
10	D		2		20	D		2		30	A		2		40	A	E	4	

**GABARITO OFICIAL DAS PROVAS**

**CARGO: (044) - MÉDICO VETERINÁRIO**  
Total de questões: 40      Qtd Questões Nulas: 0      Nota Máxima Permitida: 100,00

ITEM	RESP	TIPO	VALOR	NULA	ITEM	RESP	TIPO	VALOR	NULA	ITEM	RESP	TIPO	VALOR	NULA	ITEM	RESP	TIPO	VALOR	NULA
01	D		2		11	C		2		21	B		2		31	C	E	4	
02	A		2		12	D		2		22	A		2		32	D	E	4	
03	B		2		13	D		2		23	D		2		33	A	E	4	
04	B		2		14	B		2		24	B		2		34	B	E	4	
05	C		2		15	A		2		25	B		2		35	C	E	4	
06	A		2		16	C		2		26	A		2		36	A	E	4	
07	C		2		17	D		2		27	A		2		37	D	E	4	
08	A		2		18	A		2		28	C		2		38	A	E	4	
09	D		2		19	B		2		29	C		2		39	D	E	4	
10	D		2		20	D		2		30	A		2		40	D	E	4	

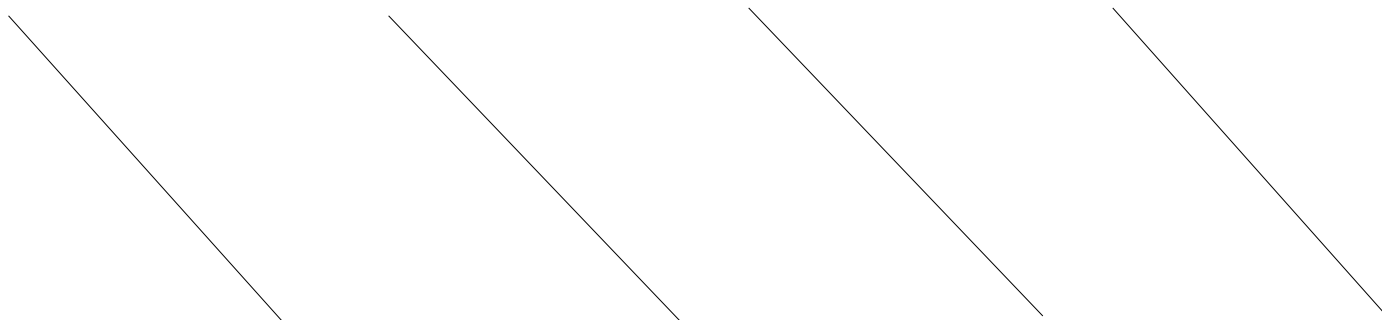
**CARGO: (045) - NUTRICIONISTA**  
Total de questões: 40      Qtd Questões Nulas: 0      Nota Máxima Permitida: 100,00

ITEM	RESP	TIPO	VALOR	NULA	ITEM	RESP	TIPO	VALOR	NULA	ITEM	RESP	TIPO	VALOR	NULA	ITEM	RESP	TIPO	VALOR	NULA
01	D		2		11	C		2		21	B		2		31	D	E	4	
02	A		2		12	D		2		22	A		2		32	B	E	4	
03	B		2		13	D		2		23	D		2		33	C	E	4	
04	B		2		14	B		2		24	B		2		34	D	E	4	
05	C		2		15	A		2		25	B		2		35	B	E	4	
06	A		2		16	C		2		26	A		2		36	D	E	4	
07	C		2		17	D		2		27	A		2		37	A	E	4	
08	A		2		18	A		2		28	C		2		38	C	E	4	
09	D		2		19	B		2		29	C		2		39	B	E	4	
10	D		2		20	D		2		30	A		2		40	B	E	4	

**GABARITO OFICIAL DAS PROVAS**


**CARGO: (046) - ODONTÓLOGO**  
**Total de questões: 40 Qtd Questões Nulas: 0 Nota Máxima Permitida: 100,00**

ITEM	RESP	TIPO	VALOR	NULA	ITEM	RESP	TIPO	VALOR	NULA	ITEM	RESP	TIPO	VALOR	NULA	ITEM	RESP	TIPO	VALOR	NULA
01	D		2		11	C		2		21	B		2		31	D	E	4	
02	A		2		12	D		2		22	A		2		32	C	E	4	
03	B		2		13	D		2		23	D		2		33	D	E	4	
04	B		2		14	B		2		24	B		2		34	A	E	4	
05	C		2		15	A		2		25	B		2		35	B	E	4	
06	A		2		16	C		2		26	A		2		36	A	E	4	
07	C		2		17	D		2		27	A		2		37	A	E	4	
08	A		2		18	A		2		28	C		2		38	A	E	4	
09	D		2		19	B		2		29	C		2		39	C	E	4	
10	D		2		20	D		2		30	A		2		40	B	E	4	



**CARGO: (047) - PROF. ENS. FUN. 6 AO 9 ANO - CIÊNCIAS**  
**Total de questões: 40 Qtd Questões Nulas: 0 Nota Máxima Permitida: 100,00**

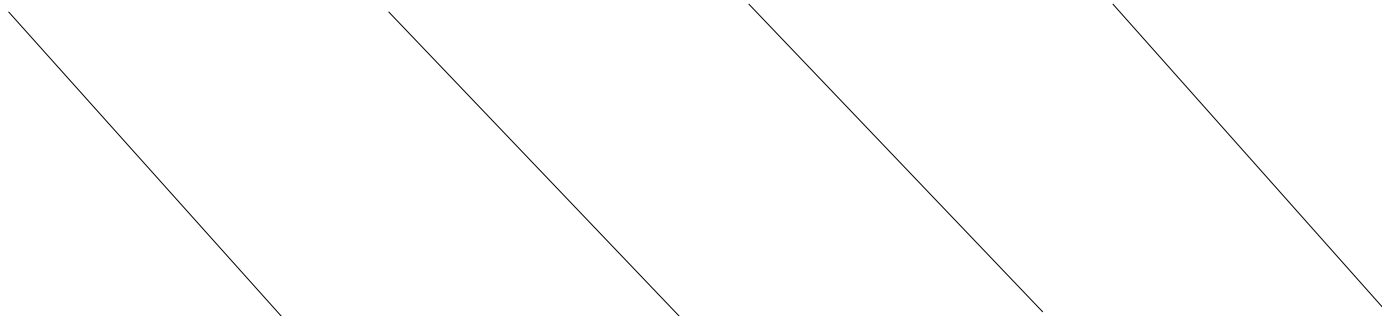
ITEM	RESP	TIPO	VALOR	NULA	ITEM	RESP	TIPO	VALOR	NULA	ITEM	RESP	TIPO	VALOR	NULA	ITEM	RESP	TIPO	VALOR	NULA
01	D		2		11	C		2		21	B		2		31	A	E	4	
02	A		2		12	A		2		22	A		2		32	A	E	4	
03	B		2		13	D		2		23	D		2		33	C	E	4	
04	B		2		14	A		2		24	B		2		34	C	E	4	
05	C		2		15	D		2		25	B		2		35	B	E	4	
06	A		2		16	D		2		26	A		2		36	D	E	4	
07	C		2		17	B		2		27	A		2		37	C	E	4	
08	A		2		18	C		2		28	C		2		38	A	E	4	
09	D		2		19	B		2		29	C		2		39	C	E	4	
10	D		2		20	B		2		30	A		2		40	C	E	4	



**GABARITO OFICIAL DAS PROVAS**


**CARGO: (048) - PROF. ENS. FUN. 6 AO 9 ANO - EDUC. FÍSICA**  
**Total de questões: 40      Qtd Questões Nulas: 0      Nota Máxima Permitida: 100,00**

ITEM	RESP	TIPO	VALOR	NULA	ITEM	RESP	TIPO	VALOR	NULA	ITEM	RESP	TIPO	VALOR	NULA	ITEM	RESP	TIPO	VALOR	NULA
01	D		2		11	C		2		21	B		2		31	D	E	4	
02	A		2		12	A		2		22	A		2		32	B	E	4	
03	B		2		13	D		2		23	D		2		33	B	E	4	
04	B		2		14	A		2		24	B		2		34	D	E	4	
05	C		2		15	D		2		25	B		2		35	A	E	4	
06	A		2		16	D		2		26	A		2		36	C	E	4	
07	C		2		17	B		2		27	A		2		37	A	E	4	
08	A		2		18	C		2		28	C		2		38	C	E	4	
09	D		2		19	B		2		29	C		2		39	C	E	4	
10	D		2		20	B		2		30	A		2		40	D	E	4	



**CARGO: (049) - PROF. ENS. FUN. 6 AO 9 ANO - GEOGRAFIA**  
**Total de questões: 40      Qtd Questões Nulas: 0      Nota Máxima Permitida: 100,00**

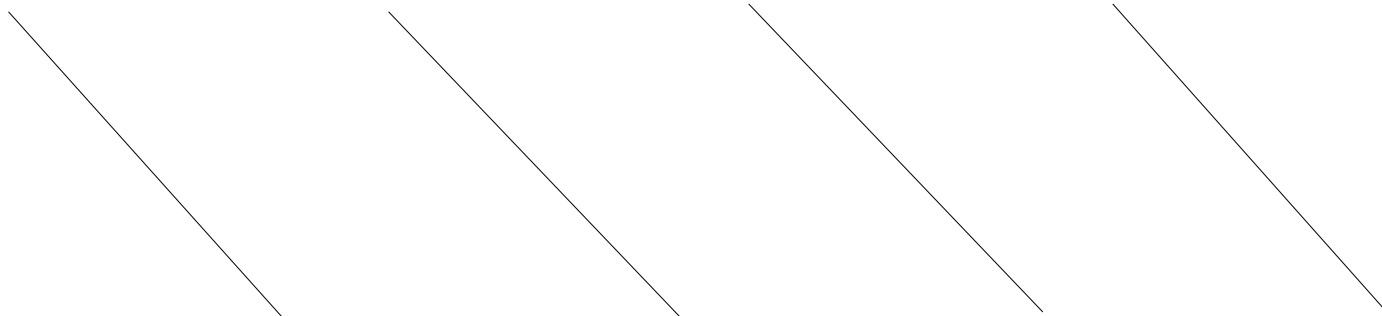
ITEM	RESP	TIPO	VALOR	NULA	ITEM	RESP	TIPO	VALOR	NULA	ITEM	RESP	TIPO	VALOR	NULA	ITEM	RESP	TIPO	VALOR	NULA
01	D		2		11	C		2		21	B		2		31	D	E	4	
02	A		2		12	A		2		22	A		2		32	B	E	4	
03	B		2		13	D		2		23	D		2		33	A	E	4	
04	B		2		14	A		2		24	B		2		34	C	E	4	
05	C		2		15	D		2		25	B		2		35	B	E	4	
06	A		2		16	D		2		26	A		2		36	C	E	4	
07	C		2		17	B		2		27	A		2		37	A	E	4	
08	A		2		18	C		2		28	C		2		38	D	E	4	
09	D		2		19	B		2		29	C		2		39	B	E	4	
10	D		2		20	B		2		30	A		2		40	C	E	4	



**GABARITO OFICIAL DAS PROVAS**


**CARGO: (050) - PROF. ENS. FUN. 6 AO 9 ANO - INGLÊS**  
**Total de questões: 40      Qtd Questões Nulas: 0      Nota Máxima Permitida: 100,00**

ITEM	RESP	TIPO	VALOR	NULA	ITEM	RESP	TIPO	VALOR	NULA	ITEM	RESP	TIPO	VALOR	NULA	ITEM	RESP	TIPO	VALOR	NULA
01	D		2		11	C		2		21	B		2		31	B	E	4	
02	A		2		12	A		2		22	A		2		32	A	E	4	
03	B		2		13	D		2		23	D		2		33	A	E	4	
04	B		2		14	A		2		24	B		2		34	D	E	4	
05	C		2		15	D		2		25	B		2		35	B	E	4	
06	A		2		16	D		2		26	A		2		36	B	E	4	
07	C		2		17	B		2		27	A		2		37	A	E	4	
08	A		2		18	C		2		28	C		2		38	A	E	4	
09	D		2		19	B		2		29	C		2		39	A	E	4	
10	D		2		20	B		2		30	A		2		40	B	E	4	



**CARGO: (051) - PROF. ENS. FUN. 6 AO 9 ANO - MATEMÁTICA**  
**Total de questões: 40      Qtd Questões Nulas: 0      Nota Máxima Permitida: 100,00**

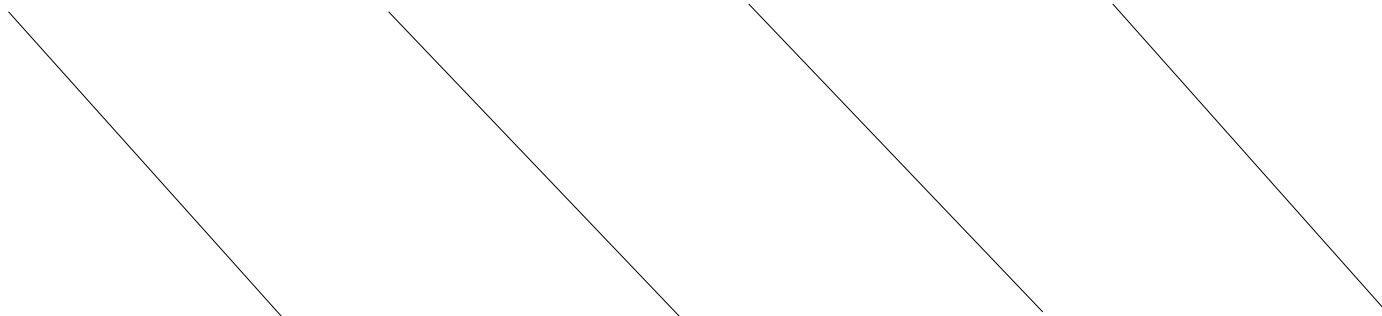
ITEM	RESP	TIPO	VALOR	NULA	ITEM	RESP	TIPO	VALOR	NULA	ITEM	RESP	TIPO	VALOR	NULA	ITEM	RESP	TIPO	VALOR	NULA
01	D		2		11	C		2		21	B		2		31	B	E	4	
02	A		2		12	A		2		22	A		2		32	A	E	4	
03	B		2		13	D		2		23	D		2		33	C	E	4	
04	B		2		14	A		2		24	B		2		34	B	E	4	
05	C		2		15	D		2		25	B		2		35	D	E	4	
06	A		2		16	D		2		26	A		2		36	C	E	4	
07	C		2		17	B		2		27	A		2		37	D	E	4	
08	A		2		18	C		2		28	C		2		38	C	E	4	
09	D		2		19	B		2		29	C		2		39	A	E	4	
10	D		2		20	B		2		30	A		2		40	D	E	4	



**GABARITO OFICIAL DAS PROVAS**


**CARGO: (052) - PROF. ENS. FUN. 6 AO 9 ANO - PORTUGUÊS**  
**Total de questões: 40      Qtd Questões Nulas: 0      Nota Máxima Permitida: 100,00**

ITEM	RESP	TIPO	VALOR	NULA	ITEM	RESP	TIPO	VALOR	NULA	ITEM	RESP	TIPO	VALOR	NULA	ITEM	RESP	TIPO	VALOR	NULA
01	D		3		11	D		2		21	A		2		31	C	E	3	
02	A		3		12	B		2		22	A		2		32	A	E	3	
03	B		3		13	C		2		23	C		2		33	C	E	3	
04	B		3		14	B		2		24	C		2		34	B	E	3	
05	C		3		15	D		2		25	A		2		35	B	E	3	
06	C		2		16	B		2		26	D	E	3		36	A	E	3	
07	A		2		17	A		2		27	D	E	3		37	D	E	3	
08	D		2		18	D		2		28	A	E	3		38	B	E	3	
09	A		2		19	B		2		29	B	E	3		39	D	E	3	
10	D		2		20	B		2		30	C	E	3		40	B	E	3	



**CARGO: (053) - PROF. EDUC. INF. ENS. FUN.SÉRIES INICIAIS 1 AO 5**  
**Total de questões: 40      Qtd Questões Nulas: 0      Nota Máxima Permitida: 100,00**

ITEM	RESP	TIPO	VALOR	NULA	ITEM	RESP	TIPO	VALOR	NULA	ITEM	RESP	TIPO	VALOR	NULA	ITEM	RESP	TIPO	VALOR	NULA
01	D		2		11	C		2		21	A		2		31	D	E	4	
02	A		2		12	A		2		22	D		2		32	A	E	4	
03	B		2		13	D		2		23	B		2		33	D	E	4	
04	B		2		14	A		2		24	B		2		34	A	E	4	
05	C		2		15	D		2		25	D		2		35	B	E	4	
06	A		2		16	D		2		26	A		2		36	A	E	4	
07	C		2		17	B		2		27	A		2		37	A	E	4	
08	A		2		18	C		2		28	C		2		38	D	E	4	
09	D		2		19	B		2		29	C		2		39	A	E	4	
10	D		2		20	B		2		30	A		2		40	D	E	4	



CONSEP-CONSULTORIA E ESTUDOS PEDAGÓGICOS LTDA  
ESTADO DO PIAUÍ  
(163) - PREFEITURA MUNICIPAL DE SÃO JOÃO DO PIAUÍ  
COMISSÃO ORGANIZADORA DO CONCURSO PUBLICO

Página: 26

03/08/2015 19:3

**GABARITO OFICIAL DAS PROVAS**

**CARGO: (054) - PSICÓLOGO**  
**Total de questões: 40      Qtd Questões Nulas: 0      Nota Máxima Permitida: 100,00**

ITEM	RESP	TIPO	VALOR	NULA	ITEM	RESP	TIPO	VALOR	NULA	ITEM	RESP	TIPO	VALOR	NULA	ITEM	RESP	TIPO	VALOR	NULA
01	D		2		11	C		2		21	B		2		31	C	E	4	
02	A		2		12	D		2		22	A		2		32	D	E	4	
03	B		2		13	D		2		23	D		2		33	B	E	4	
04	B		2		14	B		2		24	B		2		34	A	E	4	
05	C		2		15	A		2		25	B		2		35	A	E	4	
06	A		2		16	C		2		26	A		2		36	D	E	4	
07	C		2		17	D		2		27	A		2		37	B	E	4	
08	A		2		18	A		2		28	C		2		38	A	E	4	
09	D		2		19	B		2		29	C		2		39	C	E	4	
10	D		2		20	D		2		30	A		2		40	D	E	4	

